


التقرير السنوي 2025



بنك قطر الوطني
سورية (ش.م.س.ع.)
ص.ب. 33000، دمشق سورية
هاتف: +963 11 9920
فاكس: +963 11 4432221
qnb.com/syria



المحتويات

أعضاء مجلس الإدارة	5
كلمة رئيس مجلس الإدارة	7
نظرة عامة عن QNB سورية وعن مجموعة QNB	9
تقرير مجلس الإدارة	13
المؤشرات المالية الرئيسية	17
تنمية الموارد البشرية	21
سياسة إدارة المخاطر	25
الحوكمة	27

تقرير مدققي الحسابات المستقلين	34
بيان المركز المالي	41
بيان الدخل	43
بيان الدخل الشامل	45
بيان التغيرات في حقوق الملكية	47
بيان التدفقات النقدية	49
إيضاحات حول البيانات المالية	51
فروع QNB سورية	135

المحتويات

أعضاء مجلس الإدارة ونبذة عنهم:

- السيد خالد أحمد خليفه الساده

المنصب: رئيس مجلس الإدارة - ممثل بنك قطر الوطني (ش.م.ع.ق)
المؤهلات العلمية: دبلوم في الإدارة المصرفية.
الخبرات العملية: يشغل منصب نائب رئيس تنفيذي أول - الخدمات المصرفية للشركات والمؤسسات المصرفية في بنك قطر الوطني (ش.م.ع.ق).

- السيدة رغد جرجي معصب

المنصب: نائب رئيس مجلس الإدارة - ممثل مصرف التوفير - سورية
المؤهلات العلمية: ماجستير في إدارة المصارف والتمويل.
الخبرات العملية: تشغل منصب مدير عام مصرف التوفير - سورية.

- السيد إسماعيل محمد العمادي

المنصب: عضو مجلس إدارة - ممثل بنك قطر الوطني (ش.م.ع.ق).
المؤهلات العلمية: بكالوريوس في العلوم المالية.
الخبرات العملية: يشغل منصب نائب الرئيس التنفيذي - الخدمات المصرفية للشركات الصغيرة والمتوسطة في بنك قطر الوطني (ش.م.ع.ق).

- السيد أحمد حسن علي أحمد عرفات

المنصب: عضو مجلس إدارة - ممثل بنك قطر الوطني (ش.م.ع.ق)
المؤهلات العلمية: بكالوريوس تجارة/ محاسبة.
الخبرات العملية: يشغل منصب نائب الرئيس التنفيذي - لشؤون العمليات الدولية، بنك قطر الوطني (ش.م.ع.ق).

- السيد مارك جون ناجل

المنصب: عضو مجلس إدارة - ممثل بنك قطر الوطني (ش.م.ع.ق)
المؤهلات العلمية: بكالوريوس في الاقتصاد.
الخبرات العملية: يشغل منصب نائب الرئيس التنفيذي - المخاطر التشغيلية، بنك قطر الوطني (ش.م.ع.ق).

- السيد محمد فتحي أبو الريش

المنصب: عضو مجلس إدارة - ممثل بنك قطر الوطني (ش.م.ع.ق)
المؤهلات العلمية: بكالوريوس في إدارة الأعمال / تمويل - محاسبة.
الخبرات العملية: يشغل منصب نائب رئيس أول - التقارير المالية والتنظيمية، بنك قطر الوطني (ش.م.ع.ق).

- السيد حسن محمد خطيب

المنصب: عضو مجلس إدارة - ممثل المؤسسة العامة للتأمينات الاجتماعية
المؤهلات العلمية: سنة رابعة حقوق / شريعة.
الخبرات العملية: يشغل منصب مدير عام المؤسسة العامة للتأمينات الاجتماعية - سورية.

- السيد مرهف رامي نزهه

المنصب: عضو مجلس إدارة - ممثل نفسه
المؤهلات العلمية: بكالوريوس في الأدب الفرنسي.
الخبرات العملية: يشغل منصب مؤسس، نائب رئيس مجلس المديرين في شركة نزهة اللوجستية المحدودة المسؤولة.

- السيد زيد طلال الخوري

المنصب: عضو مجلس إدارة - ممثل نفسه
المؤهلات العلمية: بكالوريوس في الطب البشري.
الخبرات العملية: يشغل منصب مدير عام شركة خوري وفرح للآلات والمعدات التكنولوجية.

- السيد عيسى ميشيل الشامى

المنصب: عضو مجلس إدارة - ممثل نفسه
المؤهلات العلمية: ماجستير في إدارة الأعمال.
الخبرات العملية: يشغل منصب مؤسس، ورئيس مجلس إدارة شركة الفا كابيتل للخدمات المالية المساهمة المغفلة الخاصة.

- الأستاذة رشما مانو العشي

المنصب: أمين سر مجلس الإدارة ولجانه.
المؤهلات العلمية: بكالوريوس في الحقوق.

أعضاء مجلس الإدارة

كلمة رئيس مجلس الإدارة



خالد السادة

رئيس مجلس الإدارة

بسم الله الرحمن الرحيم،
السلام عليكم ورحمة الله وبركاته،

السيدات والسادة مساهمي بنك قطر الوطني - سورية الكرام:

بالأصالة عن نفسي وبالنيابة عن الأخوة أعضاء مجلس الإدارة، يسعدني أن أرحب بكم جميعاً في اجتماع هيئتكم العامة، وأن أتقدم إليكم بخالص الشكر والتقدير على ثقتكم المستمرة في بنك قطر الوطني - سورية، وعلى دعمكم الذي يشكّل الأساس المتيّن لاستمرار مسيرة نجاحنا وتطورنا، كما يسرني أن أقدم إليكم التقرير السنوي وأبرز المنجزات التي تم تحقيقها خلال عام 2025، إضافة إلى خطة البنك لعام 2026.

لقد شهد العام الماضي مجموعة من التحديات الاقتصادية والمالية على المستويين العالمي والمحلي، فعلى الصعيد العالمي، تراجعت الضغوط التضخمية تدريجياً في عددٍ من الاقتصادات، فيما ظلّت حالة عدم اليقين مرتفعة مع تباين مسارات السياسات النقدية، ورغم التقلبات، حافظ الاقتصاد العالمي على قدرٍ من التماسك بفضل تحسّن تدريجي في الإنتاجية وتزايد النشاط الاستثماري في عددٍ من الاقتصادات.

أمّا على الصعيد المحلي، فقد شهد عام 2025 تطورات تدريجية على صعيد القيود المفروضة، وشكّل كذلك مرحلة انتقالية لإعادة القطاع النقدي والمصرفي وهيئة الأطر المؤسسية والتنظيمية للمرحلة المقبلة. ومع بقاء بيئة الأعمال عرضةً للتحديات، فقد كان ذلك يتطلب اتباع نهج متحفّظ في إدارة المخاطر. وعلى الرغم من ذلك، استطاع بنك قطر الوطني - سورية، بفضل كفاءات كوادره وصلابة ركائزه الاستراتيجية، مواصلة أدائه التشغيلي بثبات، والحفاظ على استمرارية أعماله وأنشطته، وتعزيز متانته المالية، والوفاء بالتزاماته تجاه العملاء، ومختلف الأطراف ذات العلاقة.

قام البنك خلال عام 2025 برفع رأس المال عن طريق توزيع أسهم مجانية بنسبة 130% وذلك بعد موافقة الهيئة العامة للمساهمين والحصول على موافقة الجهات الوصائية، والرقابية، حيث أصبح رأس المال 100 مليار ليرة سورية قديمة.

وحقق البنك أرباحاً صافية بعد الضرائب بلغت 69.8 مليار ليرة سورية قديمة، وذلك بعد استبعاد الخسائر غير المحققة الناتجة عن تقييم مركز القطع البنوي والبالغ 416.5 مليار ليرة سورية قديمة.

كما بلغ إجمالي الموجودات 3,471 مليار ليرة سورية قديمة كما في نهاية عام 2025، ونمت ودائع العملاء بنسبة 42% لتصل إلى 1,215 مليار ليرة سورية قديمة في نهاية العام، في حين بلغت صافي محفظة التسهيلات الائتمانية 122 مليار ليرة سورية قديمة كما في نهاية عام 2025.

كما أن البنك حافظ على جودة محفظة التسهيلات الائتمانية، حيث لا يوجد ديون غير عاملة لدى البنك حتى نهاية عام 2025.

إضافة لما سبق، فقد استمر البنك في الحفاظ على قوة قاعدة رأس المال، حيث بلغت نسبة كفاية رأس المال 183%، كما احتفظ البنك بنسب سيولة مرتفعة سواء بالليرات السورية أو بالعملات الأجنبية.

حضرات السادة المساهمين:

اننا نؤمن إيماناً راسخاً بأن الشفافية والحوكمة الرشيدة، والإدارة الحكيمة للمخاطر، والتحسين المستمر المدعوم بالابتكار التكنولوجي هي ركائز أساسية لنموننا المستدام على المدى الطويل.

ويضمن إطار الحوكمة أن دورنا في مجلس الإدارة لا يقتصر على متابعة التقدم الذي يحرزه البنك فحسب، بل يشمل أيضاً حماية مصالح العملاء والمساهمين، وقد عملنا بجد لتعزيز أعلى معايير السلوك الأخلاقي والمهني، وتعزيز النهج الحكيم في إدارة المخاطر الذي مكّننا من اغتنام فرص النمو مع تحقيق التوازن بين المخاطر والعوائد.

وبالنظر إلى المستقبل، يُعدّ عام 2026 عام الانطلاق وتفعيل السياسات والإصلاحات التي جرى التحضير لها، بما في ذلك تحديث أدوات السياسة النقدية، وتعزيز متطلبات الالتزام، وتوسيع البنية الرقمية للمدفوعات. ويؤكد مجلس الإدارة حرصه على الحفاظ على مستويات كافية من رأس المال والسيولة وجودة الأصول، بما يعزّز مرونة البنك في مواجهة التقلبات والصدمات المحتملة، وستواصل استراتيجيتنا كبنك للخدمات المصرفية المتكاملة، مع الالتزام بتقديم أفضل الخدمات لعملائنا، وفي هذا الإطار، سيعمل البنك خلال عام 2026 على توسيع خدمات الحوالات المحلية والخارجية، وتحديث الأنظمة المشغلة لها، وتعزيز جاهزيتها التشغيلية، بما يضمن رفع جودة الخدمة، وذلك بالتوازي مع تعزيز متطلبات الالتزام وتطوير بنية الدفع والتحويل بما يتوافق مع توجيهات مصرف سورية المركزي، وهذا ما تم اعتماده ضمن خطة عام 2026، والتي تتمثل أهدافها بما يلي:

- العمل على تفعيل وتطوير الخدمات الإلكترونية.
- تحسين مؤشر الكفاءة من خلال ضبط وترشيد النفقات التشغيلية.
- زيادة معدلات صافي هامش الفائدة، وتعزيز الدخل من غير الفوائد.
- المحافظة على جودة المحفظة الائتمانية.
- العمل على تحسين الحصة السوقية في مجال التسهيلات الائتمانية، وودائع العملاء.
- المحافظة على الموظفين المتميزين، والعمل على استقطاب أفضل الكفاءات، والاستمرار في تطبيق خطط تدريبية شاملة لكافة المجالات المصرفية.

وبالنيابة عن مجلس الإدارة، أود أن أعرب عن امتناننا وتقديرنا إلى مصرف سورية المركزي، وهيئة الأوراق والأسواق المالية السورية على جهودهم الحثيثة لتعزيز، وتطوير القطاع المصرفي

وأتوجه بجزيل الشكر للزملاء أعضاء مجلس الإدارة على دورهم الفاعل، وجهودهم الدؤوبة، وسعيهم لتحقيق أهداف البنك، كما أتوجه بجزيل الشكر للإدارة التنفيذية، وكافة الموظفين الذين يشكلون الركيزة الأساسية لنجاحنا، فقد كان لجهودهم، وتفانيهم المستمر، دوراً رئيسياً في النجاح الذي حققناه خلال عام 2025.

وأود أن أختتم كلمتي بالتقدم بالشكر لكم مساهميننا الأعزاء، وعملائنا الكرام على ثقتكم الغالية، ودعمكم الدائم والمستمر.

نسأل الله التوفيق لما فيه خير ومصالحة البنك والمساهمين والاقتصاد الوطني.

كلمة رئيس مجلس الإدارة

نظرة عامة عن QNB سورية وعن مجموعة QNB

نبذة عن QNB سورية

تأسس بنك قطر الوطني - سورية ش.م.س.ع كشركة مساهمة مغفلة سورية عامة بموجب قانون المصارف الخاصة رقم 28 لعام 2001 وبموجب القرار رقم (1435/ ل أ) تاريخ 11 تشرين الثاني 2009 وتم قيد البنك بموجب السجل التجاري تحت رقم 15961 بتاريخ 30 أيلول 2009 في سجل المصارف برقم 20.

وصف أنشطة البنك:

القيام بكافة العمليات المصرفية استناداً للمادة 12 من قانون إنشاء المصارف رقم 28 لعام 2001 والمواد 85 - 86 وغيرها من قانون النقد الأساسي رقم 23 لعام 2002، وبخاصة قبول الودائع وتوظيفها، والقيام بجميع العمليات المالية والمصرفية وفق القوانين والأنظمة النافذة ووفقاً لأحكام النظام الأساسي، ومن هذه الأعمال:

- قبول الودائع بالعملة السورية والأجنبية لآجال مختلفة.
- خصم الأوراق التجارية وإسناد الأمر، وبصورة عامة خصم جميع وثائق التسليف وإسناده.
- خصم إسناد القروض القابلة أو غير القابلة للتداول.
- تمويل العمليات التجارية ومنح القروض والسلف بجميع أنواعها بالعملة السورية والأجنبية مقابل ضمانات عينية أو شخصية وغيرها من الضمانات التي يحددها مصرف سورية المركزي.

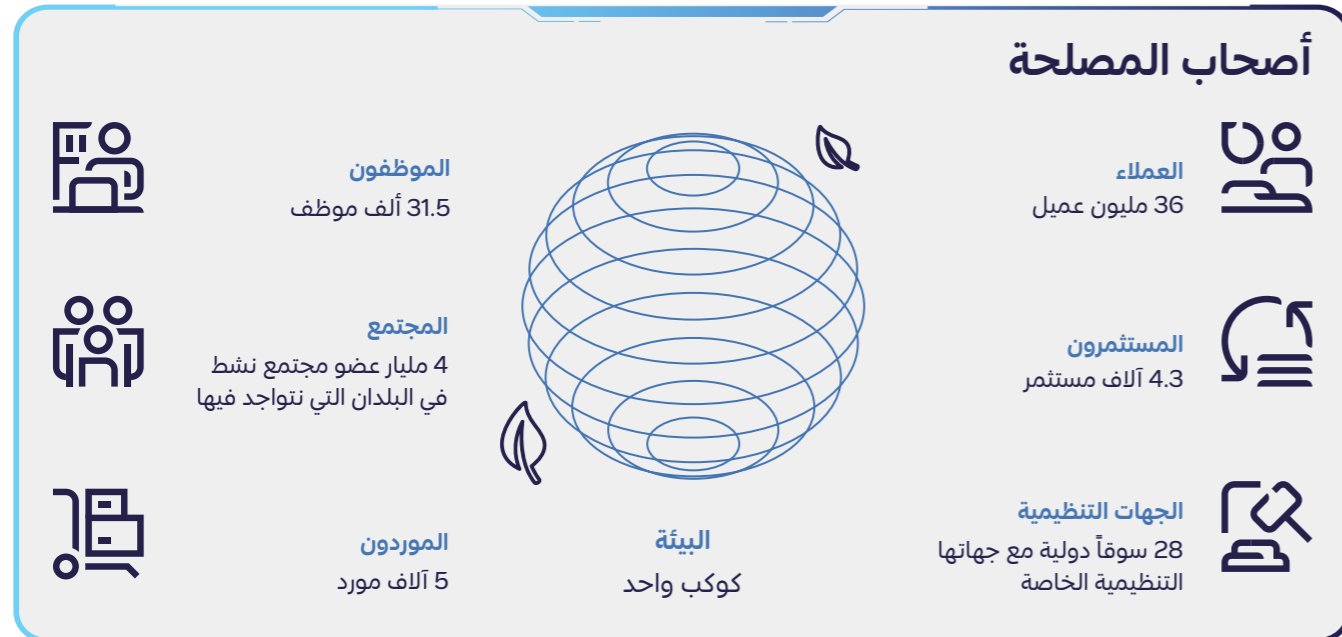
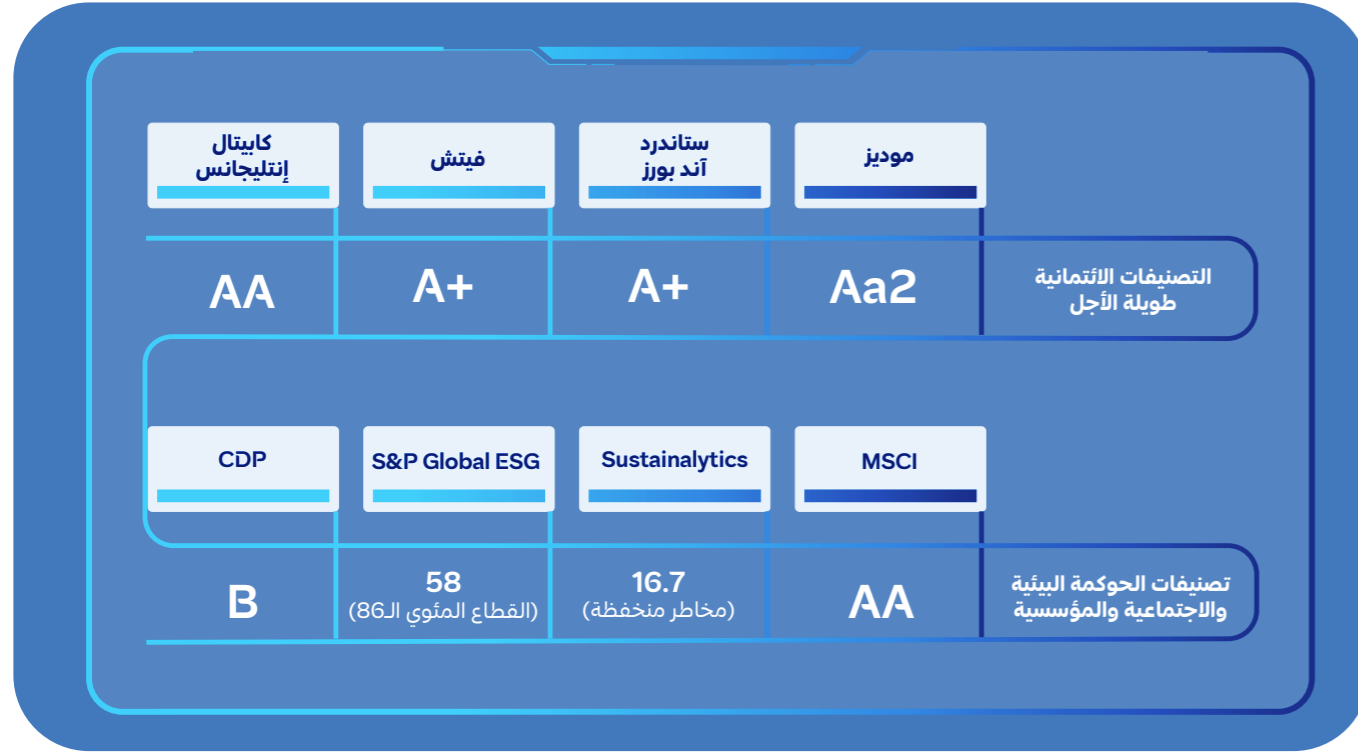
- فتح حسابات جارية وحسابات توفير بالعملة السورية والأجنبية.
- تقديم خدمات الدفع والتحويل.
- إصدار أدوات الدفع بما في ذلك السحوبات المصرفية، وبطاقات الدفع والائتمان والشيكات السياحية وإدارتها وفق التعليمات الصادرة عن مصرف سورية المركزي.
- شراء جميع وسائل الدفع المحررة بالعملة الأجنبية وبيعها والتعامل بها في أسواق الصرف الآتية والآجلة وفقاً لأنظمة القطع النافذة.
- الاستدانة لآجال مختلفة وقبول الكفالات بأنواعها.
- شراء وبيع أسهم وسندات الشركات المساهمة المطروحة أسهمها على الاكتتاب العام، وكذلك الأوراق المالية الأخرى المسموح بتداولها في الجمهورية العربية السورية وفق الضوابط والنسب التي يحددها مصرف سورية المركزي.
- وبشكل عام قيام البنك لمصلحته أو لمصلحة الغير أو بالاشتراك معه في الجمهورية العربية السورية أو في الخارج بجميع الخدمات المالية والمصرفية وعمليات الخصم والتسليف وإصدار الكفالات، وذلك وفقاً لأحكام أنظمة القطع وضمن الحدود التي يحددها مجلس النقد والتسليف في الجمهورية العربية السورية.

نبذة عن QNB

QNB هو بنك يتمتع بتصنيفات عالية وتواجد دولي كبير، ويخدم أكثر من 36 مليون عميل عبر شبكته.

نظرة عامة عن QNB سورية
وعن مجموعة QNB

تصنيفاتنا العالية



استراتيجية مجموعة QNB

إن هدفنا المتمثل في تعزيز الازدهار والنمو المستدام في الأسواق التي نعمل فيها يكمل رؤيتنا للحفاظ على مكانتنا الرائدة في منطقة الشرق الأوسط وإفريقيا.



مجلس الإدارة:

نسبة الملكية *	الجهة التي يمثلها	المنصب	الاسم
%50.81	بنك قطر الوطني (ش.م.ع.ق)	رئيس مجلس إدارة	خالد أحمد الساده
		عضو مجلس إدارة	إسماعيل محمد العمادي
		عضو مجلس إدارة	أحمد حسن علي أحمد عرفات
		عضو مجلس إدارة	مارك جوني ناجل
		عضو مجلس إدارة	محمد فتحي أبو الريش
%4.11	مصرف التوفير	نائب رئيس مجلس إدارة	رغد جرجي معصب
%10.28	المؤسسة العامة للتأمينات الاجتماعية	عضو مجلس إدارة	حسن محمد خطيب
%0.17	نفسه	عضو مجلس إدارة	مرهف رامي نزّه
%0.09	نفسه	عضو مجلس إدارة	زيد طلال الخوري
%0.02	نفسه	عضو مجلس إدارة	عيسى ميشيل الشامي

* بحسب سجل المساهمين كما في 2025/12/31

المزايا والمكافآت التي حصل عليها رئيس وأعضاء مجلس الإدارة

لم يحصل أي من رئيس وأعضاء مجلس الإدارة على أية مزايا أو مكافآت باستثناء بدلات الحضور والتي بلغت (354) مليون ليرة سورية قديمة عن عام 2025.

المؤسسون

اسم المؤسس	نسبة المساهمة	الجنسية
بنك قطر الوطني (ش.م.ع.ق)	%50.81	قطرية
المؤسسة العامة للتأمينات الاجتماعية	%10.28	سورية
الدكتور محمود طلاس فرزات	%2.17	سورية
مصرف التوفير	%4.11	سورية
مصرف التسليف الشعبي	%1.03	سورية

لم يطرأ أي تغيير على نسب الملكية المشار إليها أعلاه عما كانت عليه في العام السابق.

تقرير مجلس الإدارة

بيان المزايا والمكافآت التي حصل عليها أعضاء الإدارة التنفيذية:

بلغت الرواتب والمزايا والمكافآت التي تقاضتها الإدارة التنفيذية العليا للبنك، حوالي (3.24) مليار ليرة سورية قديمة عام 2025

اللجان الداخلية

يعتمد الرئيس التنفيذي على عدد من اللجان الداخلية المتخصصة لمساعدته في القيام بمهامه، وهذه اللجان هي:

- اللجنة الإدارية العليا.
- لجنة إدارة الموجودات والمطلوبات.
- اللجنة التوجيهية العليا لتكنولوجيا المعلومات.
- لجنة إدارة المخاطر.
- لجنة إدارة الازمات.
- لجنة الائتمان.
- لجنة تطوير وإدارة استمرارية العمل.
- لجنة المشتريات.
- لجنة تقانة وأمن المعلومات.
- لجنة الأمن السيبراني.
- لجنة الموارد البشرية.
- لجنة إدارة محاربة الاحتيال.
- لجنة فاتكا الاستشارية.
- لجنة فض العروض.
- لجنة الحفظ والاتلاف.
- لجنة السياسات والإجراءات.
- لجنة الموافقة على المنتجات الجديدة.
- لجنة التنفيذية لمتابعة عملية استبدال العملة الجديدة.

مساهمات كبار مالكي الأسهم (كبار المساهمين %5 فأكثر)

المساهم	نسبة الملكية	الجنسية
بنك قطر الوطني (ش.م.ع.ق)	50.81%	قطرية
المؤسسة العامة للتأمينات الاجتماعية	10.28%	سورية

ملكية الأطراف ذوي العلاقة

يبين الجدول التالي عدد الأوراق المالية المصدرة من قبل البنك والمملوكة من قبل الأطراف ذوي العلاقة:

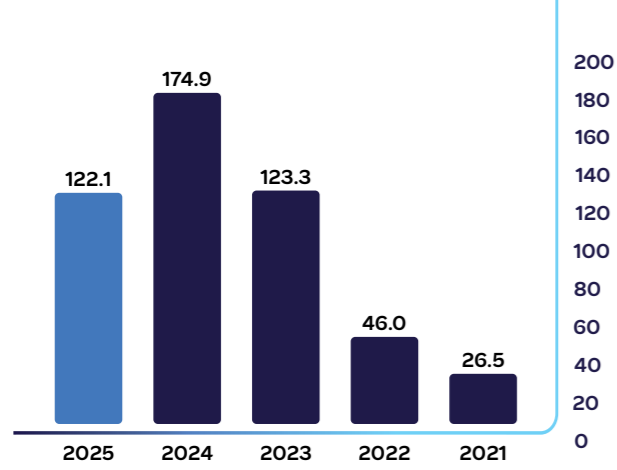
ملكية الأطراف ذوي العلاقة	عدد الأسهم	
	2024	2025
أعضاء مجلس الإدارة:		
بنك قطر الوطني (ش.م.ع.ق)	221,307,548	508,052,222
المؤسسة العامة للتأمينات الاجتماعية	44,790,378	102,824,559
مصرف التوفير	17,916,152	41,129,825
مرهف رامي نزفه	726,938	1,668,820
زيد طلال الخوري	378,092	867,979
عيسى ميشيل الشامي	76,730	176,147

الإدارة التنفيذية:

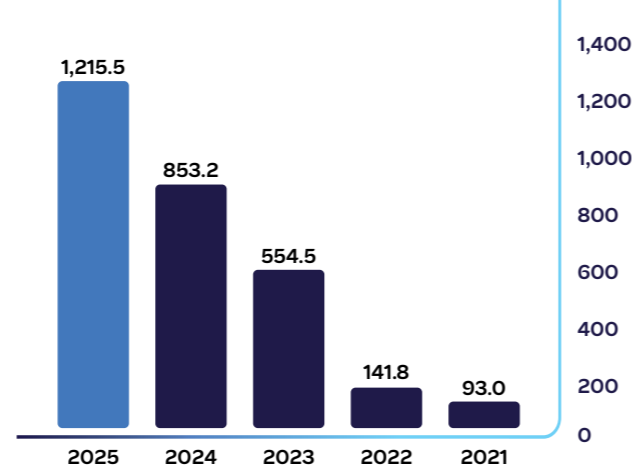
الاسم	الشهادة	الخبرة	المسمى الوظيفي
السيد نضال النصراوين	ماجستير تمويل ومصارف	37 سنة خبرة في المجال المصرفي	الرئيس التنفيذي
السيد محمد نور غالب	ماجستير في العلوم المالية والمصرفية	18 سنة خبرة في المجال المصرفي	نائب الرئيس التنفيذي لمجموعة الأعمال
السيد فداء نصرة*	إجازة في الاقتصاد	15 سنة خبرة في المجال المصرفي	مدير المخاطر التشغيلية / مدير إدارة الائتمان بالوكالة / مكلف بتسيير أعمال إدارة المخاطر
السيدة دانة برنجكجي	ماجستير في إدارة الأعمال	18 سنة خبرة في المجال المصرفي	مدير قسم المحاسبة وتخطيط الأعمال / مكلفة بتسيير أعمال الإدارة المالية
السيد محمد شريف**	ماجستير في إدارة الأعمال	14 سنة خبرة في المجال المصرفي	مدير رئيسي للتدقيق الداخلي / مكلف بتسيير أعمال إدارة التدقيق الداخلي

* تحت الإشراف المباشر لمجلس الإدارة من خلال لجنة إدارة المخاطر
** تحت الإشراف المباشر لمجلس الإدارة من خلال لجنة التدقيق والالتزام

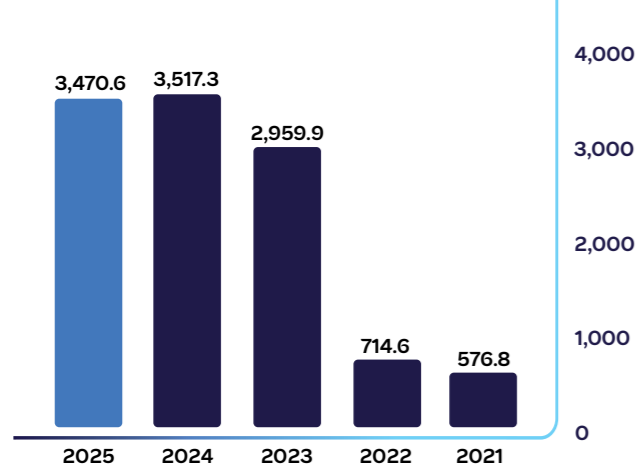
صافي القروض والسلف (مليار ليرة سورية قديمة)



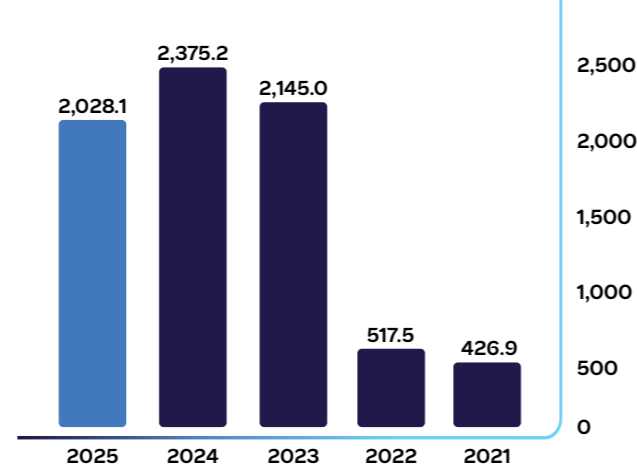
ودائع العملاء (مليار ليرة سورية قديمة)



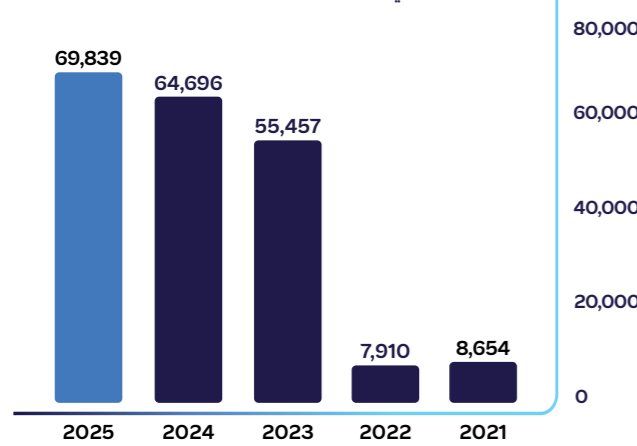
إجمالي الموجودات (مليار ليرة سورية قديمة)



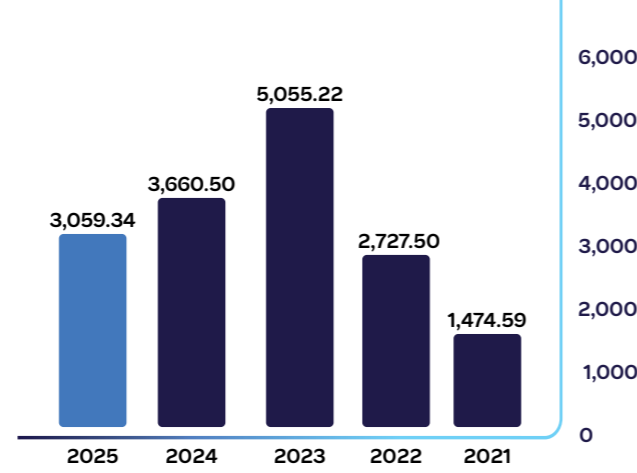
مجموع حقوق الملكية (مليار ليرة سورية قديمة)



صافي الأرباح (الخسائر) بعد استبعاد فروقات تقييم مركز القطع البنوي (مليون ليرة سورية قديمة)



القيمة السوقية للسهم (ليرة سورية قديمة)



المؤشرات المالية الرئيسية

تحليل نتائج الأعمال:

- بلغت صافي أرباح بنك قطر الوطني - سورية بعد الضريبة والمخصصات واستبعاد خسائر تقييم مركز القطع البنوي لعام 2025 ما مجموعه 69.8 مليار ليرة سورية قديمة مقارنة بصافي أرباح مقدارها 64.7 مليار ليرة سورية قديمة لعام 2024، علماً بأن الخسائر الناتجة عن إعادة تقييم مركز القطع البنوي لعام 2025 بلغت 416.5 مليار ليرة سورية قديمة. وفيما يلي تفاصيل النتائج التشغيلية التي حققها البنك خلال عام 2025:
- بلغ إجمالي الدخل التشغيلي المحقق 142.7 مليار ليرة سورية قديمة بعد استبعاد خسائر تقييم مركز القطع البنوي خلال عام 2025، وبنسبة نمو 7% عن عام 2024.
- بلغت صافي إيرادات الفوائد 126.9 مليار ليرة سورية قديمة خلال عام 2025، وبنسبة نمو 2% عن عام 2024.
- بلغ مؤشر الكفاءة (إجمالي المصاريف بعد استبعاد المخصصات / إجمالي الدخل التشغيلي المحقق) 50%.

تحليل المركز المالي:

- بلغ إجمالي موجودات البنك بمقدار 3,471 مليار ليرة سورية قديمة، وبنسبة انخفاض 1% عما كانت عليه في نهاية عام 2024.
- بلغ رصيد صافي محفظة التسهيلات الائتمانية المباشرة 122.1 مليار ليرة سورية قديمة كما في نهاية عام 2025.
- نمت أرصدة ودائع العملاء بمعدل 42% عن بداية العام حيث بلغت 1,215 مليار ليرة سورية قديمة كما في نهاية عام 2025.
- بلغ إجمالي حقوق الملكية 2,028 مليار ليرة سورية قديمة كما في نهاية عام 2025.
- بلغت نسبة كفاية رأسمال 183.46% في نهاية عام 2025 متجاوزة الحد الأدنى الذي تتطلبه معايير لجنة بازل ومصرف سورية المركزي والبالغة 8%.
- بلغ سعر السهم 3,059.34 ليرة سورية قديمة كما في نهاية عام 2025، مقابل 3,630.50 ليرة سورية قديمة في نهاية عام 2024.

الوضع التنافسي للبنك:

- يظهر الإيجاز التالي موقع البنك بين المصارف الخاصة التقليدية في سورية والتي قامت بنشر بياناتها كما في 2025/09/30 باستثناء بنك الائتمان الأهلي وبنك سورية والخليج وبنك بيمو السعودي الفرنسي.
- حافظ البنك على موقع الصدارة بحقوق ملكية المساهمين حيث بلغت الحصة السوقية 45.8%.
- بلغت الحصة السوقية لإجمالي الموجودات 27%.
- بلغت الحصة السوقية لصافي التسهيلات الائتمانية المباشرة 14%.
- بلغت الحصة السوقية لإجمالي الودائع 16%.

أداء سهم البنك في سوق دمشق للأوراق المالية:

- بلغت القيمة السوقية لسهم البنك 3,059.34 ل.س قديمة كما في نهاية عام 2025، منخفضة بنسبة 15.7% عن عام 2024.
- بلغ حجم التداول 10.2 مليون سهم مشكلاً أهمية نسبية قدرها 10.6% من إجمالي حجم تداول أسهم القطاع المصرفي.
- تجاوزت قيمة التداول 77.9 مليار ليرة سورية قديمة وهي ناتجة عن صفقة تمت خلال عام 2025.

عدد الصفقات	حجم التداول	قيمة التداول	حصة بنك قطر الوطني - سورية
6,689	10,174,458	77,920,427,134	10.62%
43,170	95,772,594	341,384,390,891	22.82%
			15.49%

السلسلة الزمنية للأرباح الموزعة للمساهمين:

- تم توزيع أرباح لأول مرة عن عام 2020 كأسهم مجانية بقيمة 1.5 مليار ليرة سورية قديمة لا غير (بنسبة 10% من رأس المال المصرح به - سهم مجاني لكل عشرة أسهم)
- تم توزيع أرباح عن عام 2021 كأسهم مجانية بقيمة 1.65 مليار ليرة سورية قديمة لا غير (بنسبة 10% من رأس المال المصرح به - سهم مجاني لكل عشرة أسهم)
- تم توزيع أرباح عن عام 2022 كأسهم مجانية بقيمة 3.63 مليار ليرة سورية قديمة لا غير (بنسبة 20% من رأس المال المصرح به - سهمين مجانيين لكل عشرة أسهم)
- تم توزيع أرباح عن عام 2023 كأسهم مجانية بقيمة 21.78 مليار ليرة سورية قديمة لا غير (بنسبة 100% من رأس المال المصرح به - سهم مجاني لكل سهم)
- تم توزيع أرباح عن عام 2024 كأسهم مجانية بقيمة 56.44 مليار ليرة سورية قديمة لا غير (بنسبة 129.57% من رأس المال المصرح به)

أهداف البنك لعام 2026:

- تم إعداد أهداف البنك لعام 2026 من خلال تحليل البيئة الخارجية والبيئة الداخلية وفرص النمو المتوقعة في القطاع المصرفي والمركز التنافسي حيث تضمنت الأهداف المحاور الرئيسية التالية:
- المحور المالي:**
 - البحث عن فرص توظيف أموال في قنوات ذات عوائد مقبولة بمخاطر منخفضة.
 - المحافظة على جودة المحفظة الائتمانية وتعزيز المتانة الائتمانية للبنك.
 - المحافظة على حصة البنك من الودائع والتسهيلات الائتمانية في القطاع المصرفي السوري.
 - زيادة الإيرادات من غير الفوائد وتحسين نشاط البنك وحصته السوقية من التسهيلات غير المباشرة.
 - تحسين مؤشر الكفاءة من خلال ترشيد الإنفاق في كافة مجالات العمل في البنك وزيادة الإيرادات.
 - تعزيز القاعدة الرأسمالية من خلال المحافظة على أعلى نسبة كفاية رأس المال.

محور العملاء والسوق:

- رفع درجة رضا العميل من خلال تحسين مستوى الخدمة، وتعميق أواصر العلاقات معهم ودراسة احتياجاتهم والعمل على تلبيتها.
- دراسة جدوى طرح منتجات وخدمات جديدة وفقاً لاحتياجات العملاء، وبما يتناسب مع الظروف المحيطة.

محور العمليات:

- تعزيز الدور الرقابي للإدارات المعنية للتخفيف من أثر المخاطر التشغيلية.
- دعم وتعزيز شبكة فروع البنك المحلية، وأجهزة الصراف الآلي، والارتقاء بمستوى أداء الفروع.
- العمل على تفعيل الخدمات الإلكترونية وتطبيق توجهات المصرف المركزي فيما يتعلق بالنفاذ المالي.
- تطوير خطة استمرارية الأعمال وإدارة الأزمات.

محور الموارد البشرية:

- رفع درجة رضا الموظفين وولائهم للبنك، وتحسين إنتاجيتهم من خلال توفير بيئة عمل محفزة وجاذبة.
- تعزيز العمل بروح الفريق الواحد، وتفعيل التواصل بين مختلف الإدارات ومراكز العمل في البنك والسرعة والمرونة في التجاوب لتنفيذ وإنجاز الأعمال المطلوبة.
- توفير الدورات التدريبية التي تتناسب والاحتياجات الفعلية للموظف ووظيفته بما يساهم بالارتقاء بأداء الموظفين ومهاراتهم وتحسين قدراتهم على الاتصال والتواصل بما يعزز مستوى الخدمة للعملاء.

إفصاحات أخرى عن عام 2025:

شكلت المشتريات من الشركات التالية ما يزيد عن 10% من إجمالي قيمة المشتريات خلال عام 2025:

اسم الشركة	السلعة أو الخدمة المقدمة
مجموعة بوزانت يعقوبيان	توريد وصيانة مجموعات توليد كهربائية
أروب - السورية الدولية للتأمين	خدمات تأمين

- لا يوجد اعتماد على عملاء رئيسيين محلياً أو خارجياً يشكلون 10% فأكثر من إجمالي الإيرادات.
- لا يوجد أي حماية حكومية أو امتيازات يتمتع بها البنك أو أي من منتجاته بموجب القانون والأنظمة أو غيرها كما لا توجد اختراعات أو حقوق امتياز حصل عليها البنك.
- لا توجد أي قرارات صادرة عن الحكومة أو المنظمات الدولية أو غيرها لها أثر مادي على عمل البنك أو منتجاته أو قدرته التنافسية.
- بلغت المساهمات خلال عام 2025 مبلغ 4.1 مليار ليرة سورية قديمة كما في الجدول أدناه:

المساهمة	القيمة بالليرات السورية القديمة
المساهمة في صندوق التنمية السوري	2,000,000,000
المساهمة لوزارة الشؤون الاجتماعية والعمل في تأهيل مركز ذوي الإعاقة- مشروع دمر	50,000,000
المساهمة في شراء مركز للتدريب والتأهيل المصرفي	2,000,000,000
المساهمة في احتفال السفارة القطرية بالعيد الوطني	33,165,000

- لا توجد أي شركات تابعة للبنك.
- لم يشهد عام 2025 أي عمليات ذات طبيعة غير متكررة لها تأثير ملموس على بيانات البنك.
- يلتزم البنك بكافة القوانين والأنظمة والتعليمات والمعايير الدولية التي لها علاقة بأعماله، كما لا تطبق معايير الجودة على البنك.
- لا يوجد أي عقود ومشاريع ولا أي ارتباطات عقدها البنك مع الشركات التابعة أو الشقيقة أو الحليفة أو رئيس مجلس الإدارة أو أعضاء المجلس أو الرئيس التنفيذي أو أي موظف في البنك أو أقاربهم.

- لا يوجد أي عقوبة أو جزاء مفروض على الشركة المُصدرة من أي جهة رقابية أو تنظيمية أو قضائية لها تأثير جوهري.
- لا يتضمن تقرير مدقق الحسابات أي تحفظات على البيانات المالية السنوية لعام 2025.
- بموجب التفويض الممنوح لمجلس إدارة بنك قطر الوطني - سورية من قبل الجمعية العمومية التأسيسية للبنك، تم بتاريخ 12 تشرين الثاني 2009 إبرام اتفاقية الخدمات الإدارية والفنية بين بنك قطر الوطني - سورية وبين بنك قطر الوطني (ش.م.ع.ق) («المستشار») والتي بموجبها يقدم المستشار «الخدمات والاستشارات الإدارية والفنية».

ولاحقاً لإدراج بنك قطر الوطني - سورية بشكل متكرر ومستمر ضمن جدول أعمال الهيئات العامة المتعاقبة للبنك، بند المصادقة على تجديد العمل باتفاقية الخدمات الإدارية والفنية المبرمة بين بنك قطر الوطني - سورية وبنك قطر الوطني ش.م.ع.ق. للحصول على موافقة الهيئة العامة بشكل سنوي ومتكرر.

وبهذا الخصوص وبموجب المراسلات الجارية بين البنك ومصرف سورية المركزي صدر مؤخراً عن رئيس مجلس الوزراء القرار رقم 42/ تاريخ 2025/02/05 المتضمن الموافقة على تجديد اتفاقية الدعم الفني المبرمة بين بنك قطر الوطني - سورية وشريكه الاستراتيجي بنك قطر الوطني ش.م.ع.ق. لمدة ثلاث سنوات (عن الفترة الممتدة من تاريخ 2025/01/01 ولغاية تاريخ 2027/12/31).

أتعاب مدقق الحسابات المستقل

(بالليرة السورية القديمة)

البيان	2025
أتعاب مدقق الحسابات المستقل	10,000,000

الإقرارات

- نقر بعدم وجود أي أمور جوهريّة قد تؤثر على استمرارية البنك خلال السنة المالية القادمة.
- نقر بمسؤوليتنا عن إعداد البيانات المالية وتوفير نظام رقابة فعال في البنك.
- نقر بصحة ودقة واكتمال المعلومات والبيانات الواردة في التقرير.

رئيس مجلس الإدارة
خالد السادة



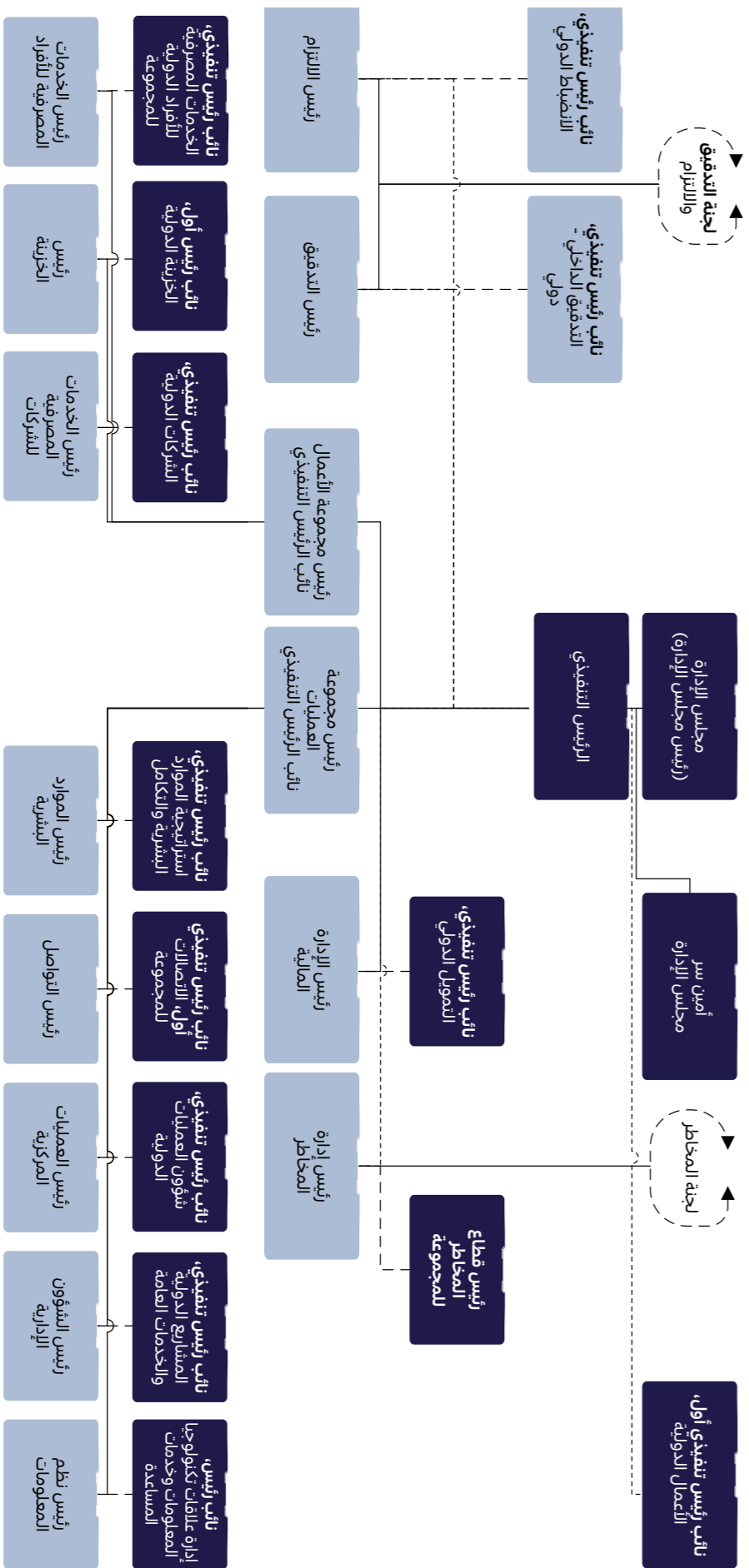
الرئيس التنفيذي
نضال النصاروين



المسؤول المالي
دانة برنجكجي



الهيكل التنظيمي للبنك



تنمية الموارد البشرية

سياسة التعيين:

بعد أتمتة عملية التوظيف واعتماد نظام متخصص لإدارة التوظيف والاختيار، أصبحت إجراءات التعيين أكثر سهولة وفاعلية، حيث ساعد النظام في تحسين عملية فرز السير الذاتية وتحديد المرشحين الأنسب بشكل دقيق ووفقاً للمعايير المعتمدة. وقد أسهم ذلك في رفع جودة عملية الاختيار وتسهيل الوصول إلى الكفاءات المناسبة. وخلال عام 2025 التزمت إدارة الموارد البشرية بتطبيق سياسة التوظيف المعتمدة، المبنية على معايير واضحة تشمل مستوى التحصيل العلمي وملاءمة التخصص ومتطلبات الوظيفة، إضافة إلى اجتياز الاختبارات المعتمدة لدى البنك، مما انعكس إيجاباً على جودة التعيينات وكفاءة الكوادر المستقطبة

عدد الموظفين كما في نهاية عام 2025:

الوصف	العدد
الإدارة العليا	1
الإدارة التنفيذية	4
مدرء الإدارات والفروع	15
مشرف	16
موظف رئيسي	16
موظف	103
موظف دعم	16
الإجمالي	171

برامج التدريب والتأهيل:

انطلاقاً من قناعة إدارة البنك بأن التدريب يشكّل ركيزة أساسية في تطوير قدرات الموظفين وتعزيز كفاءاتهم للارتقاء بالأداء المؤسسي، واصل البنك خلال عام 2025 تنفيذ برامجه التدريبية الهادفة إلى بناء وتطوير المهارات على مختلف المستويات الوظيفية.

وقد شكّلت برامج تدريب المدراء على مفاهيم القيادة المستدامة أحد أبرز إنجازات العام، حيث تم إيفاد مجموعة من مدراء الإدارات إلى الشريك الاستراتيجي في الدوحة للمشاركة في برنامج تدريبي متخصص يهدف إلى تزويدهم بمهارات قيادية وتقنية متقدمة تسهم في رفع كفاءتهم وتحسين جودة عملياتهم الإدارية، بما ينعكس إيجاباً على سير العمل داخل البنك.

كما واصلت إدارة الموارد البشرية تنفيذ الدورات التدريبية ضمن خطة التدريب المعتمدة، والتي تُعد جزءاً أساسياً من خطة الإحلال والتطوير الوظيفي وتشمل مختلف المستويات الوظيفية. إضافة إلى ذلك، تم خلال العام اعتماد برنامج شامل لتحليل الاحتياجات التدريبية لجميع الموظفين والمدراء، والذي بُنيت على أساسه خطة التدريب لعام 2025 بما يضمن توافق البرامج التدريبية مع احتياجات كل موظف ومع استراتيجية البنك ورؤيته المستقبلية.

التطوير الوظيفي:

تعزيزاً للارتقاء بموظفي البنك والعمل على تفعيل دورهم وتدريبهم للوصول للوظيفة التي يطمحون إليها وذلك وفقاً لخطة واستراتيجية البنك المتبعة، فقد تم تحديث معايير خطة الإحلال المعتمدة في عام 2025، إضافة إلى العمل على تعزيز التطور الوظيفي لدى الموظفين بهدف خلق إدارة وسطى في البنك من الموظفين الأكفاء الذين تنطبق عليهم معايير الترقّيات المعتمدة في البنك.

• إدارة مخاطر الائتمان:

تتولى تنفيذ استراتيجية مخاطر الائتمان والمحافظة على انسجام السياسة الائتمانية مع الأهداف الاستراتيجية للبنك من خلال تحليل المحفظة الائتمانية، وتقييم الجدارة الائتمانية للعملاء من خلال دراسة الملفات الائتمانية ووضع التوصيات اللازمة بما يساهم في تخفيف المخاطر إلى الحد المقبول بالنسبة لكل من البنك والعمل، ومن خلال إدارة عملية الموافقات الائتمانية، وتنفيذ حفظ الائتمان، وإدارة الضمانات والتصنيف الائتماني للمحفظة الائتمانية، واقتطاع المخصصات اللازمة بما يتوافق مع معيار المحاسبة الدولي رقم 9 وقرارات مصرف سورية المركزي ذات الصلة.

• إدارة مخاطر السوق والمخاطر الاستراتيجية:

تعمل إدارة مخاطر السوق والسيولة على تحديد وتقييم مخاطر السيولة، وتحديد مصادرها وتأثيراتها على المدى القصير والطويل، وتداخلها مع المخاطر الأخرى في البنك، وقياس هذه المخاطر على مستوى الأنشطة داخل وخارج الميزانية، ومراقبة التزام البنك بالحدود الرقابية المعتمدة من قبل مصرف سورية المركزي ومجلس الإدارة، وذلك من خلال مجموعة من الأدوات تتضمن على سبيل المثال لا الحصر: مؤشرات الإنذار المبكر، اختبارات الضغط، وخطط الطوارئ التمويلية ورفع التقارير المناسبة إلى الإدارة العليا وإلى لجنة إدارة الموجودات والمطلوبات لدراستها واتخاذ القرارات المناسبة. كما يولي البنك اهتماماً بالغاً لكافة المخاطر الاستراتيجية، ويعمل بشكل دوري على تحديثها، ومتابعتها، وإدارة خطط الاستجابة للتخفيف من آثارها على أعمال وأصول البنك.

• إدارة مخاطر أمن المعلومات والأمن السيبراني:

تتم عملية إدارة مخاطر أمن المعلومات والأمن السيبراني من خلال توثيق، واتباع سياسات واضحة لأمن المعلومات تتضمن إطار واضح لتقييم وتخفيف ومعالجة للمخاطر ذات الصلة، وتوزيعاً للمسؤوليات والأدوار داخل البنك، كما يتم ذلك من خلال نشرات التوعية والتوجيهات الهادفة إلى تحقيق الوعي بأهمية هذا النوع من المخاطر، ورفع التقارير اللازمة إلى لجان البنك الداخلية المسؤولة عن اتخاذ القرارات اللازمة مثل لجنة تقانة وأمن المعلومات.

وبالتأكيد فإن هذه المتابعة تتم بموجب المعايير الدولية الناجمة وسياسات المجموعة / الشريك الاستراتيجي المتطورة بهذا الصدد، إضافةً إلى معايير المصرف المركزي.

منهجية ادارة المخاطر على مستوى البنك:

- تنسجم منهجية إدارة المخاطر مع التوجه الاستراتيجي للبنك، ومع تعليمات لجنة بازل للرقابة على المصارف وقرارات مصرف سورية المركزي ذات الصلة.
- حيث يولي البنك أهمية كبيرة لإدارة كافة المخاطر المصرفية لا سيما في ظل تزايد الأنشطة المالية، والتطور المتسارع للتكنولوجيا المصرفية، وللتغيرات السياسية والاقتصادية التي يشهدها العالم، حيث يقوم البنك وبشكل مستمر بإجراء عمليات تحديد وقياس ومتابعة وتخفيف تعرضات المخاطر التي قد يتعرض لها البنك، وذلك بهدف تحقيق التوازن في البيئة الرقابية المناسبة بما يساهم في تحقيق الأهداف الاستراتيجية للبنك.
- تتم عملية إدارة المخاطر على مستوى الإدارات، الأنشطة، المحافظ، وتكامل جهود إدارة المخاطر مع الإدارة التنفيذية للحفاظ على درجة المخاطر ضمن المستوى المقبول، والمعتمد من قبل مجلس الإدارة.

هيكلية إدارة المخاطر:

تتألف إدارة المخاطر في البنك من أربعة أقسام رئيسية: وهي المخاطر التشغيلية، المخاطر الائتمانية، مخاطر السوق والمخاطر الاستراتيجية، ومخاطر أمن المعلومات والأمن السيبراني.

ترفع إدارة المخاطر تقاريرها الدورية إلى الإدارة العليا، واللجان الداخلية ذات الصلة، وإلى لجنة المخاطر المنبثقة عن مجلس الإدارة.

• إدارة المخاطر التشغيلية:

يقوم قسم المخاطر التشغيلية بتحديد، وتقييم المخاطر المتعلقة بأعمال البنك، أنظمتها، منتجاته، والأطراف ذات العلاقة، وتقييم إجراءات الرقابة المتعلقة بها، واقتراح التوصيات المناسبة للإدارة العليا للوصول إلى بيئة رقابية مقبولة على مستوى المخاطر، كما يقوم بمتابعة الأحداث التشغيلية (في حال وقوعها) ودراسة أسبابها والتوصية بما يساهم في تخفيف احتمالية وقوعها أو التخفيف من آثارها مستقبلاً، كما تتضمن سياسة إدارة المخاطر التشغيلية خطط لاستمرارية العمل في مختلف سيناريوهات توقف العمل، وذلك للحفاظ على تقديم خدمات البنك الأساسية للعملاء ضمن الوقت المحدد وبالجودة المطلوبة.

سياسة إدارة المخاطر

الحوكمة:

- توزيع المهام والصلاحيات وتقييم الأداء.
- الإشراف على أداء الإدارة العليا، وتوضيحات الإدارة العليا، واستعراض خطط تعاقب الإدارة.
- التأكد من الالتزام بالنظام الأساسي للبنك، واقتراح أي تعديلات لازمة عليه.
- الإشراف على جودة الإفصاح، والشفافية، والمعلومات عن البنك.
- اعتماد خطة احتلال للإدارة التنفيذية في البنك ومتابعتها.
- التأكد من الامتثال للمعايير المطبقة في جميع أنشطة، وعمليات البنك.
- التوصية بتعيين وإعادة تعيين أو عزل مدقق الحسابات الخارجي، وعرض الموضوع أمام المساهمين للموافقة عليه في الاجتماع السنوي للهيئة العامة للبنك، على أن يتم ذلك وفق قرارات مجلس النقد والتسليف وتعديلاتها، والقرارات الخاصة بنظام اعتماد مفتشي الحسابات الصادرة عن هيئة الأوراق والأسواق المالية السورية.
- التحقق من مدى كفاية البنية التنظيمية، والإدارية، والمحاسبية للبنك.
- الحصول على موافقة مجلس الإدارة، بناء على توصية الرئيس التنفيذي، عند تعيين المدراء التنفيذيين ومدراء الإدارات الرقابية والتأكد من توفر الخبرات المطلوبة لديهم.
- ضمان وجود نظام رقابة داخلية، يتضمن نطاق التدقيق الداخلي، والالتزام والمتابعة، وإدارة المخاطر، والرقابة المالية.
- التأكد من الاستفادة الفعالة من العمل الذي تقوم به إدارات التدقيق الداخلي، والالتزام، والمدققين الخارجيين، ووظائف الرقابة الداخلية.
- تطبيق سياسات الالتزام ومعاييرها التي نصت عليها قرارات مجلس النقد والتسليف وتعليماتها التنفيذية ومتطلبات أنظمة مكافحة غسل الأموال، وتمويل الإرهاب، والتعليمات التنفيذية الناجمة.

البيانات المالية والاستثمار:

- اعتماد البيانات المالية الربعية والسنوية.
- مناقشة وقرار الخطط السنوية، والميزانية التقديرية للبنك.
- الموافقة على القرارات المتعلقة برأس المال، بما في ذلك إعادة هيكلة رأس المال، وإعادة شراء الأسهم، وتحديد سياسة توزيع أرباح البنك.
- ضمان صحة إجراءات الإفصاح، والتواصل مع المساهمين.
- دراسة السياسات التمويلية، والاستثمارية للبنك، وتحديد أسسها.
- دراسة السقوف الائتمانية للبنوك المراد، والمصادقة عليها.

الحوكمة:

- إعداد واعتماد دليل الحوكمة بالنسبة للبنك، ووضع تعليمات الحوكمة الخاصة ببنك قطر الوطني - سورية، والإشراف على تطبيقها، ومراجعتها.
- نشر ثقافة الحوكمة بالبنك، وتشجيع جميع العاملين والإدارة التنفيذية على تطبيق ممارساتها، إضافة إلى تشجيع عملاء البنك على تطبيق قواعد الحوكمة في مؤسساتهم.

- الحوكمة هي الإطار الذي يوجه ويضبط كيفية إدارة الشركات وآليات اتخاذ القرار فيها، وهي تُحدّد توزيع الصلاحيات والمسؤوليات بين مختلف الأطراف في البنك، بما في ذلك مجلس الإدارة، والإدارة التنفيذية، والمساهمين، وأصحاب الحقوق، كما تُرشّخ الحوكمة قواعد وإجراءات واضحة تضمن إدارة فعالة ومسؤولة.
- يواصل بنك قطر الوطني - سورية التزامه الكامل بقيم ومبادئ الحوكمة الرشيدة، باعتبارها عنصراً أساسياً في تعزيز الثقة مع المساهمين وأصحاب المصالح، وضمان الشفافية والنزاهة في كافة أعمال البنك.
- ويؤمن مجلس الإدارة والإدارة التنفيذية بأن الالتزام بإطار حوكمة قوي يُعد ركيزة أساسية لنجاح البنك واستدامته، ولذلك يحرص البنك على اعتماد أفضل الممارسات العالمية، ودمجها ضمن ثقافته المؤسسية.
- خلال عام 2025، حافظ بنك قطر الوطني - سورية على تطبيق قواعد الحوكمة الصادرة عن مصرف سورية المركزي وهيئة الأوراق والأسواق المالية السورية، بما يضمن الالتزام التام بكافة المتطلبات الرقابية، ومعايير الحوكمة المعتمدة.
- ويؤكد بنك قطر الوطني - سورية أن الالتزام الدائم بالحوكمة يشكّل حجر الزاوية في الحفاظ على سمعته وموثوقيته أمام المساهمين وأصحاب المصلحة.

مجلس الإدارة:

- يتمثل الدور الرئيسي لمجلس الإدارة بتوفير القيادة الرائدة للبنك في إطار من الضوابط الحكيمة والفعالة، والتي تتيح له تقييم المخاطر وإدارتها، كما يتمتع مجلس الإدارة بالسلطة الكاملة لإدارة البنك، والسعي إلى تحقيق الهدف الرئيسي المتمثل بإيجاد القيمة للمساهمين، حيث يقوم مجلس الإدارة بدور حيوي في الإشراف على إدارة البنك، واستراتيجيات الأعمال لتحقيق القيمة على المدى الطويل، ويتولى مجلس الإدارة مسؤولية القيادة، والرقابة، والتطوير، وتحقيق النجاح طويل الأجل للبنك.
- وبما أن بنك قطر الوطني - سورية هو جزء من مجموعة بنك قطر الوطني، فإن مجلس الإدارة يؤدي دوراً مزدوجاً يشمل:
 1. الإشراف على تنفيذ استراتيجية البنك داخل سورية، والتأكد من توافقها مع المتطلبات الرقابية والتنظيمية.
 2. تعزيز المنافع المتبادلة مع مجموعة بنك قطر الوطني (QNB Group) من خلال تعزيز أوجه التكامل، والاستفادة من الخبرات، وأفضل الممارسات المصرفية العالمية المتاحة ضمن مجموعة بنك قطر الوطني.

مسؤوليات وواجبات مجلس الإدارة:

- يؤمن مجلس الإدارة والإدارة التنفيذية بأن حوكمة الشركات هي عنصر أساسي لتعزيز ثقة المساهمين، وخاصة مساهمي الأقلية وأصحاب المصالح، ومن أهم المهام التي يتولى مجلس الإدارة القيام بها:

الرؤية والاستراتيجية:

- وضع وتحديد الاستراتيجيات العامة للبنك، والأهداف، والخطط، والسياسات.
- التأكد من مدى تقيد البنك بالاستراتيجيات، والخطط، والسياسات، والإجراءات المعتمدة.
- التأكد من التزام البنك بتطبيق سياسة الإفصاح المعتمدة اصولاً.

الحوكمة

أولاً: اجتماعات مجلس الإدارة:

- يعقد مجلس الإدارة اجتماعاته بصورة منتظمة بمعدل ست اجتماعات سنوياً، وذلك التزاماً بتعليمات مصرف سورية المركزي ذات الصلة، كما يجوز عقد اجتماعات إضافية بناءً على دعوة من رئيس مجلس الإدارة أو يطلب اثنين من أعضاء المجلس، وذلك كلما اقتضت الضرورة متابعة الموضوعات الطارئة أو الاستراتيجية.
- وخلال عام 2025، عقد مجلس الإدارة سبعة اجتماعات، بما يعكس حرصه على المتابعة الحثيثة لأعمال البنك وتعزيز الحوكمة الفعالة.
- ويوضح الجدول التالي عدد الاجتماعات التي عقدها المجلس ولجانه خلال العام:

مجلس الإدارة واللجان المنبثقة عنه	عدد الاجتماعات خلال عام 2025
مجلس الإدارة	7
لجنة التدقيق والالتزام	7
لجنة إدارة المخاطر	4
لجنة الحوكمة	2
لجنة الترشيحات والمكافآت	5

يساند مجلس الإدارة في تولي مسؤولياته وواجباته أربعة لجان متخصصة، ومنبثقة عنه ترفع التقارير بشكل مباشر إليه، وتقوم بالواجبات والمهام الموكلة إليها، بموجب دليل الحوكمة والصلاحيات المفوضة للتأكد من تطبيق أفضل الممارسات الإدارية، والمصرفية، والإشرافية، وأكثرها كفاءة وفعالية.

اللجان المنبثقة عن مجلس الإدارة هي:

- لجنة التدقيق والالتزام.
- لجنة الحوكمة.
- لجنة المخاطر.
- لجنة الترشيحات والمكافآت.

تشكيله لجان مجلس الإدارة:

الرئيس	عضو	لجنة التدقيق والالتزام	لجنة الحوكمة	لجنة المخاطر	لجنة الترشيحات والمكافآت
رئيس مجلس الإدارة: السيد خالد السادة			•		
نائب رئيس مجلس الإدارة: السيدة رغد معصب					
السيد إسماعيل العمادي	■				
السيد أحمد حسن عرفات		■			
السيد مارك ناجل				■	
السيد مرفه نزهه		•	■	■	•
السيد زيد الخوري		■		•	■
السيد حسن خطيب					
السيد محمد فتحي أبو الريش					
السيد عيسى الشامي					
يحضر الرئيس التنفيذي أو من ينوب عنه جلسات المجلس دون أن يكون له حق التصويت					

تُسهّم اللجان المنبثقة عن مجلس الإدارة في تعزيز فعالية دوره الإشرافي من خلال إسهام المشورة، وتقديم التوصيات، وممارسة الصلاحيات التي يفوضها بها المجلس.

ويقوم مجلس الإدارة بتشكيل اللجان الرئيسية وفقاً لمتطلبات الحوكمة والأنظمة النافذة، ويُعد لكل لجنة ميثاق عمل مكتوب يحدد بوضوح مهامها، ومسؤولياتها، وصلاحياتها، وآلية اتخاذ القرار فيها، إضافة إلى طريقة متابعة المجلس لأعمالها.

وتلتزم هذه اللجان برفع تقارير دورية إلى مجلس الإدارة حول الأنشطة والأعمال التي تقع ضمن نطاق اختصاصها، بما يعزز الشفافية، ويوفر الأساس لممارسة رقابة فعالة على مختلف جوانب أعمال البنك.

كما يجوز لمجلس الإدارة استحداث لجان جديدة أو إلغاء لجان قائمة وفق ما تقتضيه مصلحة العمل، وبما ينسجم مع قرارات مجلس النقد والتسليف، وتعليمات مصرف سورية المركزي.

الأدوار الرئيسية للجان مجلس الإدارة:

1. لجنة التدقيق والالتزام

أهداف اللجنة:

مراجعة التقارير المالية، وأنظمة الضبط، والرقابة، ونطاق ونتائج ومدى كفاية التدقيق الداخلي والخارجي ومراقبة الالتزام في البنك، ومراجعة القضايا المحاسبية ذات الأثر الجوهري على البيانات المالية. من أهم صلاحيات ومهام اللجنة:

مسؤوليات لجنة التدقيق والالتزام فيما يتعلق بالبيانات المالية:

1. مراجعة البيانات المالية المرحلية/ السنوية، والتوصية بشأنها قبل عرضها على مجلس الإدارة، ومتابعة القضايا المحاسبية ذات الأثر الجوهري على البيانات المالية للبنك.
2. مراجعة التقرير السنوي، والمذكرات المتعلقة به، والملفات التنظيمية ذات العلاقة قبل نشرها.
3. مراجعة التقارير المالية مع الإدارة، والمدققين الخارجيين قبل رفعها للجهات الإشرافية المختصة، والافصاح عنها بحيث تعكس المعايير والمبادئ المحاسبية.
4. التأكد من التزام البنك بالافصاحات التي حددها «المعايير الدولية للتقارير المالية» وتعليمات مصرف سورية المركزي والتشريعات والتعليمات الأخرى ذات العلاقة.
5. مراجعة أي مسائل قانونية يمكن أن تؤثر بشكل هام على التقارير المالية للبنك.
6. الاطلاع مع المدققين الداخليين والخارجيين في حال وجود أي تدليس، أو أعمال غير قانونية، أو وجود خلل في أنظمة الضبط الداخلي.
7. تحديد نطاق عمل إدارة التدقيق الداخلي، والمدقق الخارجي فيما يخص التقارير المالية، ومسؤولية متابعة نتائج التقارير، والتوصيات المرفوعة إليها.

مسؤوليات لجنة التدقيق والالتزام المتعلقة بالتدقيق الداخلي:

1. الاطلاع والمصادقة على تعيين أو استبدال أو إنهاء تعاقد مدير إدارة التدقيق الداخلي، بالإضافة إلى اطلاع اللجنة على تعيين موظفي إدارة التدقيق، وتعييناتهم وتقييماتهم.
2. الاطلاع والمصادقة على ميثاق عمل، وخطة عمل إدارة التدقيق الداخلي، والهيكلة التنظيمية لإدارة التدقيق الداخلي.
3. التأكد من عدم وجود أي تقييد أو قيود غير مبررة مفروضة على عمل التدقيق الداخلي.
4. التحقق من عدم تكليف موظفي إدارة التدقيق الداخلي بأية مهام تنفيذية، وضمان استقلاليتهم.
5. مراجعة النتائج الصادرة عن إدارة التدقيق، ومتابعة الإجراءات التصحيحية، وضمان تنفيذها السليم ومنع التكرار وتقديم تقرير عن النتائج.

مسؤوليات لجنة التدقيق والالتزام المتعلقة بالتدقيق الخارجي:

1. وضع أسس التعاقد مع المدققين الخارجيين وترشيحهم، وضمان استقلالهم في أداء أعمالهم.
2. تقييم موضوعية واستقلالية أداء المدقق الخارجي.
3. الاطلاع والمصادقة على نطاق التدقيق المقترح من قبل المدققين الخارجيين بما في ذلك التنسيق بين جهود التدقيق الخارجي مع التدقيق الداخلي.
4. مراجعة نتائج تقارير التدقيق الخارجي وتقارير السلطات الرقابية، والتأكد من أنه قد تم اتخاذ الإجراءات اللازمة بشأنها.

مسؤوليات لجنة التدقيق والالتزام المتعلقة بالالتزام:

1. الاطلاع والمصادقة على تعيين أو استبدال أو إنهاء تعاقد مدير مراقبة الالتزام، بالإضافة إلى اطلاع اللجنة على تعيين موظفي إدارة مراقبة الالتزام، وتعييناتهم، وتقييماتهم.
2. الاطلاع والمصادقة على السياسات والإجراءات الخاصة بعمل مديرية مراقبة الالتزام، وهيكلها التنظيمي، وخطط العمل السنوية لمديرية مراقبة الالتزام بكافة وحداتها.
3. التأكد من كفاءة وفعالية وظيفة الالتزام في كشف الانحرافات، والمخالفات، وضمان عدم وجود أي عوامل يمكن أن تؤثر على استقلاليتها وموضوعيتها.
4. التأكد من الامتثال للمعايير الدولية، ومكافحة غسل الأموال وتمويل الإرهاب في جميع أنشطة البنك، والتأكد من وجود آلية فعالة لمراقبة ورصد الإبلاغ عن عمليات غسل الأموال وتمويل الإرهاب، وكذلك برامج العقوبات الدولية.
5. التأكد من الالتزام بتطبيق قواعد الامتثال الضريبي الأمريكي FATCA.
6. الاطلاع على نتائج أعمال المديرية بكافة وحداتها، ومتابعة تطبيق الإجراءات التصحيحية ضمن التنفيذ السليم للتدابير الكفيلة بمنع تكرارها، واتخاذ الإجراءات المناسبة لمتابعة مخاطر عدم الالتزام وإدارتها من خلال إدارة المخاطر.

2. لجنة الحوكمة

أهداف اللجنة:

وضع إطار ودليل الحوكمة، ومراقبة تنفيذه وتعديله عند الضرورة.

من أهم صلاحيات ومهام اللجنة:

1. الاشراف على إعداد دليل الحوكمة الخاص بالبنك، ومراجعته، وتحديثه عند الضرورة.
2. التأكد من التزام البنك بتطبيق حوكمة الشركات، والممارسات السليمة له.
3. رفع درجة الوعي لدى أعضاء مجلس الإدارة والإدارة التنفيذية وكافة العاملين في البنك حول قواعد ومبادئ الحوكمة، وأهمية تطبيقها.

3. لجنة المخاطر

أهداف اللجنة:

تساعد المجلس في المسائل المتعلقة باستراتيجيات البنك، وسياسة إدارة المخاطر، وتحديد قابلية وقدرة البنك على تحمل المخاطر، والاشراف الرقابي على أداء الإدارة التنفيذية في إدارة المخاطر في البنك والمتمثلة بمخاطر (الائتمان والسوق والسيولة والتشغيل وعدم الالتزام والسمعة وأمن المعلومات واستمرارية العمل)

من أهم صلاحيات ومهام اللجنة:

1. الاطلاع على سياسة إدارة المخاطر، ومراجعتها وتقديم التوصيات بشأنها إلى مجلس الإدارة لإقرارها والمصادقة عليها.
2. الاطلاع والمصادقة على خطط عمل إدارة المخاطر بكافة وحداتها والهيكل التنظيمي الخاص بها.
3. الاطلاع على استراتيجية إدارة المخاطر، ومستوى المخاطر المقبولة لكافة أنشطة البنك، ومراجعة أي تغيير قد يطرأ على استراتيجية المخاطر ومستوى تقبلها، بما يتلاءم مع الخطة الاستراتيجية للبنك وتعليمات الجهات الرقابية، ورفع التوصيات بشأنها إلى مجلس الإدارة.
4. الاطلاع على السياسة الائتمانية، وتقديم التوصيات بشأنها إلى مجلس الإدارة.
5. الاطلاع على السياسة الاستثمارية، وتقديم التوصيات بشأنها إلى مجلس الإدارة.
6. مراقبة مدى التزام دائرة المخاطر بالمعايير الموضوعية من قبل لجنة بازل للرقابة على المصارف، والمتعلقة بمخاطر الائتمان، ومخاطر السوق، والمخاطر التشغيلية (أمن المعلومات، الامن السيبراني- استمرارية العمل) ومخاطر السمعة، ومخاطر السيولة.
7. الاطلاع والمصادقة على سيناريوهات واختبارات الجهد، ونتائجها على مستوى البنك.
8. تقييم أداء المحفظة الاستثمارية من حيث العائد والمخاطر فيما يتعلق باستثمارات البنك الداخلية والخارجية، والمتابعة المستمرة لمؤشرات وحركة أسواق رأس المال.
9. مراقبة قدرة البنك على تفادي مخاطر السيولة بموجب مقررات بازل للرقابة على المصارف.
10. التوصية بالإجراءات التي يجب أن تتخذ بحق القروض المتعثرة أو الرديئة بما يتماشى مع التشريعات والأنظمة والقرارات الصادرة عن مصرف سورية المركزي، والجهات الوصائية.
11. استعراض ومتابعة كافة المسائل القانونية والقضائية والغش والتدليس والخسائر العملياتية الأخرى.
12. وضع محددات «بارامترات» خطط الطوارئ من أجل الحد من التأثير أو الأذى الناتجة عن خطر عدم الاستمرار بالعمل.
13. تطبيق وإدارة خطة إدارة الأزمة واستمرارية العمل.

4. لجنة الترشيحات والمكافآت

أهداف اللجنة:

مراقبة وضمان شفافية تعيين وتجديد واستبدال أعضاء مجلس الإدارة والرئيس التنفيذي، وكذلك تقييم فعالية مجلس الإدارة ككل وفعالية كل عضو من أعضاء مجلس الإدارة بشكل مستقل، وتقييم أداء المدير التنفيذي، وكذلك ضمان شفافية مكافآت وتعويضات أعضاء مجلس الإدارة والإدارة التنفيذية وموظفي البنك، والاشراف على سياسة الموارد البشرية بشكل عام.

من أهم صلاحيات ومهام اللجنة:

1. وضع معايير وشروط للخبرات والمؤهلات والمهارات المطلوبة لعضوية مجلس الإدارة، ولشغل منصب الرئيس التنفيذي.
2. اجراء المراجعة السنوية للشروط المطلوبة لعضوية مجلس الإدارة، والرئيس التنفيذي، لضمان الالتزام بأحكام القوانين والأنظمة والتعليمات النافذة.
3. التوصية بالترشيح وإعادة الترشيح (لعضوية مجلس الإدارة ولجان المجلس، ولشغل منصب الرئيس التنفيذي) وإلغاء العضوية مع مراعاة القوانين والقرارات النافذة.
4. وضع تعريف للأعضاء التنفيذيين والأعضاء غير التنفيذيين والأعضاء المستقلين، والتأكد من استقلالية الأعضاء المستقلين بما يتوافق مع المعايير الموضوعية في دليل الحوكمة.
5. التأكد من حصول أعضاء مجلس الإدارة على التدريب والتأهيل المستمر.
6. تبني معايير موضوعية (KPIs) لتقييم فعالية المجلس ككل، ومساهمة كل عضو من أعضاء المجلس، وكل لجنة من لجانه، وتقييم أداء الرئيس التنفيذي.
7. وضع شروط ومعايير تعيين المدراء التنفيذيين، وتقييم أدائهم، وخطة الإحلال.
8. الاطلاع والمصادقة على سياسات وإجراءات الموارد البشرية والتعليمات المتعلقة (بالتعيين - الترقية - الاستقالة - إنهاء الخدمة - الخ)
9. مراجعة الخطة السنوية للتدريب والتطوير، ومتابعة تنفيذها.

ثالثاً: بيئة الضبط الداخلي والرقابة في البنك:

• إدارة التدقيق الداخلي:

تعمل إدارة التدقيق الداخلي وفق آليات واضحة تهدف إلى تعزيز قيمة عمليات البنك، وتحسين كفاءتها، وذلك من خلال تنفيذ خطط التدقيق السنوية المصادق عليها من لجنة التدقيق والالتزام، وتشمل أعمالها مراجعة إدارات البنك وفروعه، ومتابعة نتائج الجولات التدقيقية للتأكد من معالجة الملاحظات، وترفع الإدارة تقارير دورية إلى لجنة التدقيق والالتزام لاتخاذ الإجراءات والتوصيات اللازمة.

• إدارة مراقبة الالتزام:

إدارة مراقبة الالتزام إدارة مستقلة تُسهم في دعم مجلس الإدارة والإدارة التنفيذية من خلال ضمان الالتزام بالقوانين والأنظمة المصرفية والرقابية، والحد من مخاطر عدم الالتزام.

وتشمل مهامها: مراقبة التزام الإدارات والفروع بالقوانين والتشريعات المصرفية، ومتابعة تنفيذ قرارات مجلس النقد والتسليف وتعليمات مصرف سورية المركزي، وضمان الامتثال لمتطلبات مكافحة غسل الأموال وتمويل الإرهاب، والإشراف على تطبيق متطلبات قانون الضرائب

الأمريكي FATCA.

وتقوم الإدارة بإعداد تقارير دورية تُرفع إلى لجنة التدقيق والالتزام التي تتخذ الإجراءات اللازمة بناءً على نتائج تلك التقارير.

• إدارة المخاطر:

تقوم إدارة المخاطر بدور أساسي في تعزيز قدرة البنك على مواجهة المخاطر بكافة أنواعها، حيث تقوم بإصدار تقارير دورية تسلط الضوء على المخاطر الائتمانية والتشغيلية ومخاطر السوق والسيولة، وذلك وفق سياسات البنك المعتمدة، والمعايير الدولية ولا سيما معايير بازل للرقابة المصرفية، وقواعد وتعليمات مصرف سورية المركزي.

وترفع الإدارة تقاريرها إلى الإدارة التنفيذية العليا، ولجنة المخاطر، متضمنة التوصيات المتعلقة بسقوف المخاطر، وإجراءات التحوط، ونتائج المتابعات في مختلف المجالات.

التدقيق الخارجي:

يقوم المدقق الخارجي بمراجعة وتدقيق البيانات المالية المرحلية/ السنوية وفقاً للمعايير الدولية للتدقيق، ويقدم المدقق الخارجي تقاريره إلى لجنة التدقيق والالتزام/مجلس الإدارة والهيئة العامة، كما يقوم المدقق الخارجي بإبلاغ مجلس الإدارة خطياً عن أي مخاطر قد يتعرض لها البنك أو يتوقع أن يتعرض لها وعن جميع المخالفات فور تحديدها حيث يقوم مجلس الإدارة بدوره باتخاذ الإجراءات والقرارات اللازمة.

وقد أظهرت نتائج تقييم أنظمة الضبط الداخلي وإجراءات الرقابة في البنك امتلاك البنك لمستوى عالٍ من أنظمة الضبط الداخلي وإجراءات رقابة فعالة بما ينسجم مع المعايير الدولية، وأفضل الممارسات المهنية، وتوصيات مصرف سورية المركزي، والجهات الوصائية وبما يعزز إطار الحوكمة في البنك.

رابعاً: الإفصاح والشفافية:

يوصل بنك قطر الوطني - سورية تميزه بين المصارف العاملة في السوق من خلال نشر بياناته المالية بشكل منتظم ودوري، كما تقوم إدارة البنك بالإفصاح عن أي حدثٍ يحل بالبنك سواء أكان إيجابياً أو سلبياً أو اعتيادياً، وفقاً لسياسة الإفصاح والشفافية الخاصة بالبنك وبما يتلاءم مع تعليمات وتوصيات هيئة الأوراق والأسواق المالية السورية.

والتزاماً بهذه السياسة قام بنك قطر الوطني -سورية خلال عام 2025 باستخدام موقعه الإلكتروني للإفصاح عن جميع المعلومات / التقارير السنوية، بهدف تسهيل وصول المساهمين والجمهور إلى المعلومات بدقة وشفافية عالية.

خامساً: العلاقة مع المساهمين وأصحاب المصالح:

يقوم مجلس إدارة بنك قطر الوطني - سورية بما يلي:

1. تحمل المسؤولية تجاه المساهمين وغيرهم من اصحاب المصلحة والأطراف ذات العلاقة داخل البنك، وعلى نطاق المجتمع ككل.
2. الإشراف على إعداد جدول أعمال الهيئة العامة.
3. دعوة جميع المساهمين وأصحاب المصلحة في البنك لحضور اجتماع الهيئة العامة.
4. تزويد الهيئة العامة بالتوصيات اللازمة عند اتخاذ قرارات استراتيجية، مع مراعاة مصلحة البنك.

ينتهج البنك سياسة العميل والمساهم أولاً، من خلال إيلاء مراكز خدمة العملاء وأصحاب المصالح العناية اللازمة، وتستمر مراكز الخدمة الاعتيادية بالفروع بتقديم الخدمات اللازمة والمتوجبة للعملاء وفق أعلى المعايير المهنية.

البيانات المالية





شهادة محاسب قانوني

تقرير مدقق الحسابات المستقل
إلى مساهمي بنك قطر الوطني - سورية ش.م.س.ع

تقرير حول تدقيق البيانات المالية

الرأي

لقد دققنا البيانات المالية المرفقة لبنك قطر الوطني - سورية ش.م.س.ع ("البنك")، والتي تتكون من بيان المركز المالي كما في 31 كانون الأول 2025، وبيانات الدخل والدخل الشامل والتغيرات في حقوق الملكية والتدفقات النقدية للسنة المنتهية في ذلك التاريخ، والإيضاحات حول البيانات المالية بما في ذلك ملخص لأهم السياسات المحاسبية.

في رأينا، إن البيانات المالية المرفقة تُظهر بعدالة، من كافة النواحي الجوهرية، المركز المالي للبنك كما في 31 كانون الأول 2025 وأدائه المالي وتدفقاته النقدية للسنة المنتهية في ذلك التاريخ وفقاً لمعايير التقارير المالية الدولية.

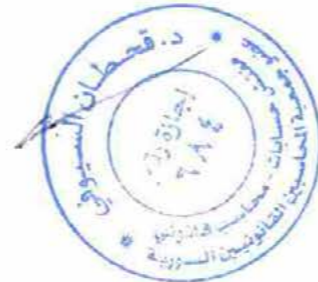
أساس الرأي

لقد قمنا بالتدقيق وفقاً للمعايير الدولية للتدقيق. إن مسؤولياتنا وفقاً لهذه المعايير موضحة في فقرة "مسؤوليات مدقق الحسابات حول تدقيق البيانات المالية" في تقريرنا. إننا مستقلون عن البنك وفقاً لقواعد السلوك الأخلاقي للمحاسبين المهنيين (بما في ذلك معايير الاستقلالية الدولية) "IESBA Code"، وقواعد السلوك المهني ذات الصلة بتدقيقنا للبيانات المالية في الجمهورية العربية السورية، وقد قمنا بالالتزام بمسؤولياتنا الأخلاقية الأخرى وفقاً للقواعد المذكورة. في اعتقادنا أن أدلة التدقيق التي حصلنا عليها كافية وملائمة وتوفر أساساً لإبداء رأينا.

الأمور الهامة في التدقيق

الأمور الهامة في التدقيق هي تلك الأمور التي كانت، بحسب تقديرنا المهني، الأكثر أهمية خلال تدقيقنا للبيانات المالية للسنة الحالية. تم تناول هذه الأمور في سياق تدقيقنا للبيانات المالية ككل وخلال تكوين الرأي حولها، وإننا لا نقدم رأياً منفصلاً حول هذه الأمور. وفيما يتعلق بكل أمر من الأمور المذكورة أدناه، تم تقديم وصف للكيفية التي عالج بها تدقيقنا ذلك الأمر ضمن ذلك السياق.

لقد قمنا بالالتزام بمسؤولياتنا المذكورة في فقرة مسؤوليات مدقق الحسابات حول تدقيق البيانات المالية في تقريرنا، بما في ذلك ما يتعلق بهذه الأمور. بناءً على ذلك، تضمن تدقيقنا القيام بإجراءات مصممة للاستجابة لتقييمنا لمخاطر الأخطاء الجوهرية في البيانات المالية. توفر نتائج إجراءات التدقيق التي قمنا بها، بما في ذلك الإجراءات التي قمنا بها لمعالجة الأمور المذكورة أدناه، الأساس لرأينا حول البيانات المالية المرفقة.



تقرير مدققي الحسابات المستقلين

تتكون المعلومات الأخرى من المعلومات الواردة في التقرير السنوي للبنك لعام 2025، خلاف البيانات المالية وتقريرنا حولها. إن الإدارة هي المسؤولة عن المعلومات الأخرى. يتوقع أن يكون التقرير السنوي متاحاً لنا بعد تاريخ تقرير التدقيق هذا.

لا يغطي رأينا حول البيانات المالية المعلومات الأخرى، كما أننا لا ولن نبدي أي شكل من أشكال التأكيد بهذا الخصوص.

فيما يتعلق بتدقيقنا للبيانات المالية، فإن مسؤوليتنا تنحصر في قراءة المعلومات الأخرى عند توفرها، وعند القيام بذلك نأخذ في الاعتبار ما إذا كانت المعلومات الأخرى متعارضة بشكل جوهري مع البيانات المالية أو مع المعلومات التي حصلنا عليها خلال عملية التدقيق أو تبدو بأنها خاطئة بشكل جوهري.

مسؤوليات الإدارة والمكلفين بالحوكمة عن البيانات المالية

إن الإدارة هي المسؤولة عن إعداد البيانات المالية وعرضها بصورة عادلة وفقاً لمعايير التقارير المالية الدولية، بالإضافة إلى تحديد نظام الرقابة الداخلي الضروري لإعداد بيانات مالية خالية من الأخطاء الجوهرية سواء الناتجة عن احتيال أو عن خطأ.

عند إعداد البيانات المالية، الإدارة هي المسؤولة عن تقييم مدى قدرة البنك على الاستمرار في العمل على أساس مبدأ الاستمرارية، والإفصاح عن المسائل المتعلقة بالاستمرارية عندما يتطلب الأمر ذلك، واستخدام مبدأ الاستمرارية المحاسبي إلا إذا كان لدى الإدارة النية في تصفية البنك أو التوقف عن العمل، أو ليس لديها بديل واقعي سوى القيام بذلك.

إن المكلفين بالحوكمة مسؤولون عن الإشراف على عملية إعداد التقارير المالية للبنك.

مسؤوليات مدقق الحسابات حول تدقيق البيانات المالية

تتمثل أهدافنا في الحصول على تأكيد معقول بأن البيانات المالية ككل خالية من الأخطاء الجوهرية، سواء الناتجة عن احتيال أو عن خطأ، وإصدار تقرير تدقيق يتضمن رأينا. إن التأكيد المعقول هو تأكيد عالي المستوى، لكنه ليس ضماناً على أن التدقيق الذي يتم وفقاً للمعايير الدولية للتدقيق سوف يكتشف الخطأ الجوهري دائماً عند وجوده. قد تتجم الأخطاء عن احتيال أو عن خطأ وتعتبر جوهرياً إذا كانت، بشكل فردي أو مجموعها، من المتوقع أن تؤثر على القرارات الاقتصادية التي يتخذها المستخدمون بناءً على هذه البيانات المالية.

أثناء التدقيق الذي يتم وفقاً للمعايير الدولية للتدقيق فإننا نقوم بالتقدير المهني ونبقي على الشك المهني خلال عملية التدقيق. كذلك فإننا نقوم بما يلي:

- ◀ تحديد وتقييم مخاطر الأخطاء الجوهرية في البيانات المالية، سواء الناتجة عن احتيال أو عن خطأ، وتصميم وتنفيذ إجراءات تدقيق استجابة لتلك المخاطر، والحصول على أدلة تدقيق كافية ومناسبة لتوفير أساس لإبداء رأينا. إن مخاطر عدم اكتشاف خطأ جوهري ناتج عن احتيال أكبر من المخاطر الناتجة عن خطأ، إذ أن الاحتمال قد ينتج عن تواطؤ أو تزوير أو حذف متعمد أو تحريف أو تجاوز للإجراءات الرقابية.
- ◀ الحصول على فهم لأنظمة الرقابة الداخلية ذات الصلة بأعمال التدقيق بهدف تصميم إجراءات تدقيق ملائمة للظروف، وليس بهدف إبداء رأي حول مدى فعالية نظام الرقابة الداخلي للبنك.
- ◀ تقييم مدى ملاءمة السياسات المحاسبية المتبعة ومعقولية التقديرات المحاسبية والإفصاحات ذات الصلة المعدة من قبل الإدارة.
- ◀ التوصل إلى استنتاج حول ملاءمة استخدام الإدارة لمبدأ الاستمرارية، واستناداً إلى أدلة التدقيق التي تم الحصول عليها، مدى وجود عدم يقين جوهري متعلق بأحداث أو ظروف قد تثير شكوكاً جوهرية حول قدرة البنك على الاستمرار كمنشأة مستمرة. وإذا تبين لنا وجود عدم يقين جوهري، فإن علينا أن نلفت الانتباه في تقريرنا إلى الإفصاحات ذات الصلة في البيانات المالية، أو تعديل رأينا إذا كانت هذه الإفصاحات غير كافية. إن استنتاجاتنا مبنية على أدلة التدقيق التي تم الحصول عليها حتى تاريخ تقريرنا. ومع ذلك، فإن الأحداث أو الظروف المستقبلية قد تؤدي إلى توقف البنك عن الاستمرار كمنشأة مستمرة.
- ◀ تقييم العرض العام وهيكل ومحتوى البيانات المالية، بما في ذلك الإفصاحات، وفيما إذا كانت البيانات المالية تمثل المعاملات والأحداث ذات العلاقة بشكل يحقق العرض العادل.

الأمور الهامة في التدقيق	لماذا تعتبر بالغة الأهمية	كيف عالج تدقيقنا الأمور الهامة في التدقيق
كفاية مخصص الخسائر الائتمانية المتوقعة للتسهيلات الائتمانية	يعتبر هذا الأمر من الأمور الهامة في التدقيق حيث يتطلب احتسابه وضع افتراضات واستخدام الإدارة لتقديرات لاحتمال مدى ووقت تسجيل مخصص التدني.	تضمنت إجراءات التدقيق ما يلي: فهم لطبيعة محفظة التسهيلات الائتمانية للبنك بالإضافة إلى فحص لنظام الرقابة الداخلي المتبع في عملية المنح والتسجيل وتقييم فعالية الإجراءات المتبعة في عملية المنح والتسجيل.
تشكل التسهيلات الائتمانية جزءاً كبيراً من موجودات البنك، وهناك احتمالية لعدم دقة مخصص التدني المسجل سواء نتيجة استخدام بيانات غير دقيقة أو استخدام فرضيات غير معقولة نظراً لأهمية الأحكام المستخدمة في تصنيف التسهيلات الائتمانية في مراحل مختلفة وفقاً لمعيار التقارير المالية الدولي رقم (9)، اعتبرت إجراءات التدقيق فيما يخص هذا الأمر من الأمور الهامة في التدقيق.	تشكل التسهيلات الائتمانية جزءاً كبيراً من موجودات البنك، وهناك احتمالية لعدم دقة مخصص التدني المسجل سواء نتيجة استخدام بيانات غير دقيقة أو استخدام فرضيات غير معقولة نظراً لأهمية الأحكام المستخدمة في تصنيف التسهيلات الائتمانية في مراحل مختلفة وفقاً لمعيار التقارير المالية الدولي رقم (9)، اعتبرت إجراءات التدقيق فيما يخص هذا الأمر من الأمور الهامة في التدقيق.	كما قمنا بدراسة وفهم لسياسة البنك المتبعة في احتساب المخصصات بالمقارنة مع متطلبات معيار التقارير المالية الدولي رقم (9) والإرشادات والتوجيهات ذات الصلة وتعليمات مصرف سورية المركزي.
تم الإفصاح عن مخصص الخسائر الائتمانية المتوقعة للتسهيلات الائتمانية في الإفصاح رقم (7).	تم الإفصاح عن مخصص الخسائر الائتمانية المتوقعة للتسهيلات الائتمانية في الإفصاح رقم (7).	قمنا بتقييم نموذج الخسائر الائتمانية المتوقعة للبنك، مع التركيز بشكل خاص على الملازمة مع نموذج الخسائر الائتمانية المتوقعة والمنهجية الأساسية مع متطلبات معيار التقارير المالية الدولي رقم (9).
		كما قمنا بدراسة عينة من التسهيلات الائتمانية، وقمنا بإجراءات تدقيق لتقييم ما يلي: - مدى ملائمة احتمالية التعثر، التعرض الائتماني عند التعثر ونسبة الخسارة بافتراض التعثر للمراحل المختلفة. - مدى ملائمة وموضوعية نظام التصنيف الائتماني الداخلي. - صحة ودقة النموذج المستخدم في عملية احتساب الخسائر الائتمانية المتوقعة. - تقييم مدى ملائمة عملية تقدير البنك لحدوث ارتفاع في مستوى المخاطر الائتمانية وأسس انتقال التعرض الائتماني بين المستويات، بالإضافة إلى تقييم العملية من ناحية التوقيت المناسب لتحديد حدوث الزيادة الجوهرية في مخاطر الائتمان للتعرضات الائتمانية. - إعادة احتساب الخسائر الائتمانية المتوقعة للتسهيلات المتدنية بشكل فردي بالإضافة إلى فهم آخر التطورات لهذه التعرضات الائتمانية من ناحية التدفقات النقدية وإذا كان هناك أي عملية جدولة أو هيكلية.
		تقييم معقولة الأحكام والتقديرات الرئيسية للإدارة في احتساب المخصصات، بما في ذلك اختيار الأساليب والنماذج والافتراضات ومصادر البيانات.
		قمنا بتقييم كفاية الإفصاحات في البيانات المالية ومدى ملاءمتها لمعيار التقارير المالية الدولي رقم (9) وتعليمات مصرف سورية المركزي.



تقرير مدقق الحسابات المستقل
إلى مساهمي بنك قطر الوطني - سورية ش.م.س.ع (تتمة)

تقرير حول تدقيق البيانات المالية (تتمة)

مسؤوليات مدقق الحسابات حول تدقيق البيانات المالية (تتمة)

نقوم بإبلاغ المكلفين بالحوكمة، من بين عدة أمور، بنطاق وتوقيت التدقيق ونتائج التدقيق الهامة، بما في ذلك أية نقاط ضعف جوهرية في نظام الرقابة الداخلية نحددها خلال عملية التدقيق.

كذلك نقوم أيضاً بتزويد المكلفين بالحوكمة ببيان يتضمن التزامنا بقواعد السلوك المهني المتعلقة بالاستقلالية، وأنها نتواصل معهم حول كافة العلاقات والأمور الأخرى التي قد يعتقد أنها تؤثر على استقلاليتنا، والإجراءات الاحترازية إن لزم الأمر.

من بين المسائل التي يتم التواصل بخصوصها مع المكلفين بالحوكمة، فإننا نحدد الأمور الأكثر أهمية في عملية تدقيق البيانات المالية للسنة الحالية، وبالتالي تم تضمينها في تقريرنا ضمن الأمور الهامة في التدقيق. نقوم بتصنيف هذه الأمور في تقريرنا ما لم نحل الأنظمة والقوانين دون الإفصاح العلني عن أي منها، أو في الحالات النادرة جداً، عندما نرى أن الأمر لا ينبغي أن يتم الإفصاح عنه في تقريرنا لأن العواقب السلبية لذلك يتوقع أن تزيد عن المنافع المتحققة للمصلحة العامة من هذا الإفصاح.

تقرير حول المتطلبات القانونية والتشريعية

- إن نطاق تدقيقنا يتضمن أيضاً التأكد من مدى انسجام البنك مع أنظمة وتعليمات هيئة الأوراق والأسواق المالية السورية وخصوصاً المتعلقة منها بالبيانات المالية.

- يحتفظ البنك بقيود وسجلات محاسبية بصورة أصولية، وإن البيانات المالية المرفقة متفقة معها ونوصي بالمصادقة عليها.

الدكتور قحطان السيوفي

دمشق - الجمهورية العربية السورية
20 نيسان 2026



بنك قطر الوطني - سورية ش.م.س.ع
بيان المركز المالي
كما في 31 كانون الأول 2025

2024	2025	إيضاحات	
آلاف الليرات السورية القديمة	آلاف الليرات السورية القديمة		
الموجودات			
456,274,893	781,645,108	4	نقد وأرصدة لدى مصرف سورية المركزي
95,955,095	264,994,353	5	أرصدة لدى المصارف
2,421,256,517	2,026,484,723	6	إيداعات لدى المصارف
174,863,511	122,103,287	7	تسهيلات ائتمانية مباشرة (بالصافي)
956,352	956,352	8	موجودات مالية بالقيمة العادلة من خلال الدخل الشامل الآخر
7,530,945	8,466,964	9	موجودات ثابتة
2,398,350	2,225,027	10	موجودات غير ملموسة
8,879,070	18,826,153	11	موجودات ضريبية مؤجلة
882,230	735,192	12	حق استخدام الأصول
121,239,673	58,759,906	13	موجودات أخرى
227,083,846	185,433,935	14	الوديعة المجمدة لدى مصرف سورية المركزي
3,517,320,482	3,470,631,000		مجموع الموجودات
المطلوبات وحقوق الملكية			
المطلوبات			
192,512,560	108,588,160	15	ودائع المصارف
853,242,264	1,215,470,787	16	ودائع العملاء
19,594,772	17,035,486	17	تأمينات نقدية
9,185,564	5,434,281	18	مخصصات متنوعة
67,559,379	96,012,471	19	مطلوبات أخرى
1,142,094,539	1,442,541,185		مجموع المطلوبات
حقوق الملكية			
43,560,000	100,000,000	20	رأس المال المكتتب به والمدفوع
10,890,000	18,255,214	21	احتياطي قانوني
15,994,561	23,359,775	21	احتياطي خاص
85,532,537	83,725,089	22	الأرباح المدورة المحققة
2,219,248,845	1,802,749,737	22	الأرباح المدورة غير المحققة
2,375,225,943	2,028,089,815		مجموع حقوق الملكية
3,517,320,482	3,470,631,000		مجموع المطلوبات وحقوق الملكية



دانة برنجكجي
المسؤول المالي



نضال النصاروين
الرئيس التنفيذي



خالد الساده
رئيس مجلس الإدارة

إن الإيضاحات المرفقة من 1 إلى 39 تشكل جزءاً من هذه البيانات المالية وتقرأ معها.

بنك قطر الوطني - سورية ش.م.س.ع
بيان الدخل
للسنة المنتهية في 31 كانون الأول 2025

2024	2025	إيضاحات	
آلاف الليرات السورية القديمة	آلاف الليرات السورية القديمة		
148,282,838	147,085,753	23	الفوائد الدائنة
(24,190,930)	(20,206,553)	24	الفوائد المدينة
124,091,908	126,879,200		صافي الدخل من الفوائد
4,700,078	23,885,468	25	العمولات والرسوم الدائنة
(64,109)	(33,986)	25	العمولات والرسوم المدينة
4,635,969	23,851,482		صافي الدخل من العمولات والرسوم
128,727,877	150,730,682		صافي الدخل من الفوائد والعمولات والرسوم
165,735,350	(416,499,108)		(خسائر) أرباح غير محققة ناتجة عن تقييم مركز القطع البنوي
3,868,269	(8,653,235)		صافي (الخسائر) الأرباح التشغيلية الناتجة عن تداول العملات الأجنبية
378,539	599,374	26	إيرادات أخرى
298,710,035	(273,822,287)		إجمالي (الخسارة التشغيلية) الدخل التشغيلي
(23,232,119)	(31,426,276)	27	نفقات الموظفين
(1,474,335)	(1,944,789)	9,12	الاستهلاكات
(149,111)	(187,323)	10	إطفاءات الموجودات غير الملموسة
(154,058)	(23,513)	28	مصرف مخصص الخسائر الائتمانية المتوقعة
(6,878,958)	2,135,731	18	استرداد (مصرف) مخصصات متنوعة
(31,957,508)	(37,578,512)	29	مصاريف تشغيلية أخرى
(63,846,089)	(69,024,682)		إجمالي المصاريف التشغيلية
234,863,946	(342,846,969)		(خسارة) ربح السنة قبل الضريبة
(13,409,581)	(13,365,297)	11	مصرف ضريبة ربع رؤوس الأموال المتداولة في الخارج
8,977,170	9,552,590	11	إيراد ضريبة الدخل
230,431,535	(346,659,676)		(خسارة) ربح السنة
230.43	(346.66)	30	الحصة الأساسية والمخفضة للسهم من (خسارة) ربح السنة (ليرة سورية قديمة)

دانة برنجكجي
المسؤول المالي

نضال النصاروين
الرئيس التنفيذي

خالد الساده
رئيس مجلس الإدارة

إن الإيضاحات المرفقة من 1 إلى 39 تشكل جزءاً من هذه البيانات المالية وتقرأ معها.

بنك قطر الوطني - سورية ش.م.س.ع
بيان الدخل الشامل
للسنة المنتهية في 31 كانون الأول 2025

2024	2025	
آلاف الليرات السورية القديمة	آلاف الليرات السورية القديمة	
230,431,535	(346,659,676)	(خسارة) ربح السنة
-	-	مكونات الدخل الشامل الآخر
230,431,535	(346,659,676)	الدخل الشامل للسنة

بيان الدخل الشامل



دانة برنجكي
المسؤول المالي



نضال النصراوي
الرئيس التنفيذي



خالد الساده
رئيس مجلس الإدارة

إن الإيضاحات المرفقة من 1 إلى 39 تشكل جزءاً من هذه البيانات المالية وتقرأ معها.

بيان التغيرات في حقوق الملكية

بنك قطر الوطني - سورية نش.م.س.ع
بيان التغيرات في حقوق الملكية
للسنة المنتهية في 31 كانون الأول 2025

حقوق الملكية	الأرباح المحورة غير المحققة		الأرباح المحورة المحققة		احتياطي خاص	احتياطي قانوني		رأس المال المكتتب به والمدفوع		2025
	أرباح الأرباح القديمة	أرباح الأرباح القديمة	أرباح الأرباح القديمة	أرباح الأرباح القديمة		أرباح الأرباح القديمة	أرباح الأرباح القديمة	أرباح الأرباح القديمة	أرباح الأرباح القديمة	
2,375,225,943	2,219,248,845	85,532,537	(56,440,000)	(476,452)	15,994,561	10,890,000	43,560,000	56,440,000	20	الرصيد في 1 كانون الثاني زيادة رأس المال عن طريق توزيع أسهم (إيضاح 20)
(476,452)	-	(476,452)	-	(346,659,676)	-	-	-	-	20	مصاريف توزيع أسهم (إيضاح 20) الداخل الشامل للسنة
(346,659,676)	-	-	-	(14,730,428)	7,365,214	7,365,214	-	-	21	المحول إلى الاحتياطات (إيضاح 21) تخصيص ربح السنة
-	(416,499,108)	55,109,004	361,390,104	-	23,359,775	18,255,214	100,000,000	-	2024	الرصيد في 31 كانون الأول
2,028,089,815	1,802,749,737	83,725,089	(21,780,000)	(188,774)	9,081,702	5,445,000	21,780,000	21,780,000	20	الرصيد في 1 كانون الثاني زيادة رأس المال عن طريق توزيع أسهم (إيضاح 20)
2,144,983,182	2,053,513,495	55,162,985	(188,774)	230,431,535	6,912,859	5,445,000	-	-	21	مصاريف توزيع أسهم (إيضاح 20) الداخل الشامل للسنة
(188,774)	-	-	-	(12,357,859)	-	-	-	-	21	المحول إلى الاحتياطات (إيضاح 21) تخصيص ربح السنة
230,431,535	-	52,338,326	(218,073,676)	-	15,994,561	10,890,000	43,560,000	-	2024	الرصيد في 31 كانون الأول
-	165,735,350	85,532,537	-	-	-	-	-	-	-	
2,375,225,943	2,219,248,845	85,532,537	-	-	15,994,561	10,890,000	43,560,000	-	-	

دانة بريجيجي
المسؤول المالي

دانة بريجيجي
المسؤول المالي

نضال الصراوين
الرئيس التنفيذي

جلال السادة
رئيس مجلس الإدارة

بنك قطر الوطني - سورية ش.م.س.ع
بيان التدفقات النقدية
للسنة المنتهية في 31 كانون الأول 2025

2024	2025	إيضاحات
آلاف الليرات السورية القديمة	آلاف الليرات السورية القديمة	
234,863,946	(342,846,969)	
		الأنشطة التشغيلية
		(خسارة) ربح السنة قبل الضريبة
		تعديلات للبنود غير النقدية:
(116,454)	(382,013)	26 أرباح بيع موجودات ثابتة
1,474,335	1,944,789	9,12 الاستهلاكات
149,111	187,323	10 إطفاءات الموجودات غير الملموسة
-	15,000	10 خسائر استبعاد موجودات غير ملموسة
154,058	23,513	28 مصروف مخصص الخسائر الائتمانية المتوقعة
(165,735,350)	416,499,108	خسائر (أرباح) غير محققة ناتجة عن تقييم مركز القطع البنوي
6,875,004	(2,365,277)	18 التغيير في المخصصات المتنوعة
77,664,650	73,075,474	الربح قبل التغيرات في الموجودات والمطلوبات التشغيلية
(12,637,620)	(29,376,671)	الزيادة في الإيداعات لدى مصرف سورية المركزي
(292,314,296)	(50,225,506)	الزيادة في الإيداعات لدى المصارف
(51,646,298)	52,856,495	النقص (الزيادة) في التسهيلات الائتمانية المباشرة
33,402,163	47,784,674	النقص في الموجودات الأخرى
-	22,110,000	الزيادة في ودائع المصارف التي يزيد استحقاقها عن ثلاثة أشهر
267,642,411	495,976,043	الزيادة في ودائع العملاء
(2,276,973)	(177,896)	النقص في التأمينات النقدية
15,705,760	40,407,060	الزيادة في المطلوبات الأخرى
35,539,797	652,429,673	صافي التدفقات النقدية من الأنشطة التشغيلية قبل الضرائب
(10,861,828)	(13,535,905)	11 الضرائب المدفوعة
24,677,969	638,893,768	صافي التدفقات النقدية من الأنشطة التشغيلية
		الأنشطة الاستثمارية
136,680,000	-	استحقاق موجودات مالية بالتكلفة المطفأة
(1,793,931)	(2,734,192)	9 شراء موجودات ثابتة
(2,100,549)	(29,000)	10 شراء موجودات غير ملموسة
(635,239)	-	شراء موجودات مالية بالقيمة العادلة من خلال الدخل الشامل الآخر
121,627	382,435	المتحصل من بيع موجودات ثابتة
(2,178,000)	-	الزيادة في الوديعة المجمدة لدى مصرف سورية المركزي
130,093,908	(2,380,757)	صافي التدفقات النقدية (المستخدمة في) من الأنشطة الاستثمارية
(188,774)	(476,452)	20 الأنشطة التمويلية
(188,774)	(476,452)	مصاريف توزيع أسهم
5,052,562	(61,237,569)	صافي التدفقات النقدية المستخدمة في الأنشطة التمويلية
		تأثير تغيرات أسعار الصرف
159,635,665	574,798,990	صافي الزيادة في النقد وما في حكمه
160,671,795	320,307,460	النقد وما في حكمه في 1 كانون الثاني
320,307,460	895,106,450	31 النقد وما في حكمه في 31 كانون الأول
		التدفقات النقدية التشغيلية من الفوائد
189,784,265	181,084,521	فوائد مقبوضة
22,275,017	21,529,711	فوائد مدفوعة
		معاملات غير نقدية
21,780,000	56,440,000	20 توزيعات أسهم محولة إلى رأس المال

دانة برنجكجي
المسؤول المالي

نضال النصارون
الرئيس التنفيذي

خالد الساده
رئيس مجلس الإدارة

إن الإيضاحات المرفقة من 1 إلى 39 تشكل جزءاً من هذه البيانات المالية وتقرأ معها.

بيان التدفقات النقدية

بنك قطر الوطني - سورية ش.م.س.ع إيضاحات حول البيانات المالية 31 كانون الأول 2025

1. معلومات عن البنك

تأسس بنك قطر الوطني - سورية ش.م.س.ع («البنك») كشركة مساهمة مغلقة سورية عامة بموجب قانون المصارف الخاصة رقم 28 لعام 2001 وبموجب قرار رئاسة مجلس الوزراء رقم 5 بتاريخ 18 كانون الثاني 2009 والمعدل بقرار رئاسة مجلس الوزراء رقم 19 بتاريخ 12 شباط 2009 وتم قيد البنك بموجب السجل التجاري تحت رقم 15961 بتاريخ 30 أيلول 2009 في سجل المصارف تحت الرقم 20 بموجب القرار رقم 1435/ل الصادر بتاريخ 11 تشرين الثاني 2009. يقع المركز الرئيسي للبنك في ساحة العباسيين، دمشق، الجمهورية العربية السورية.

غاية البنك القيام بكافة العمليات البنكية وقبول الودائع وتوظيفها والقيام بجميع العمليات المالية والبنكية وفق القوانين والأنظمة النافذة من خلال مركزه الرئيسي في دمشق ومن خلال فروعها في الجمهورية العربية السورية وعددها خمسة عشر فرعاً في دمشق وريف دمشق وحلب واللاذقية وطرطوس وحمص وإدلب ودرعا ودير الزور.

نتيجة للظروف الاستثنائية التي شهدتها بعض المناطق في الجمهورية العربية السورية، تم إيقاف العمل مؤقتاً في خمسة فروع لدى البنك وهي فرع حمص، فرع دير الزور، فرع حلب الشهباء، فرع يعفور، وفرع إدلب، وذلك بعد الحصول على موافقة مصرف سورية المركزي رقم 161/3268 والموافقة رقم 161/2479 والموافقة رقم 804/ل أ، وقد تم أيضاً تعليق العمل مؤقتاً في فرعين لدى البنك وهما فرع درعا وفرع حلب المنشية. ليصبح عدد فروع البنك المغلقة والمعلقة سبعة فروع.

يساهم بنك قطر الوطني ش.م.س.ع.ق بنسبة 50.81% من رأس مال البنك. أدرجت أسهم البنك في سوق دمشق للأوراق المالية بتاريخ 26 نيسان 2010.

بموجب التفويض الممنوح لمجلس إدارة بنك قطر الوطني - سورية ش.م.س.ع من قبل الجمعية العمومية التأسيسية للبنك، تم بتاريخ 12 تشرين الثاني 2009 إبرام اتفاقية الخدمات الإدارية والفنية بين بنك قطر الوطني - سورية وبين بنك قطر الوطني ش.م.س.ع.ق («المستشار») والتي بموجبها يقدم المستشار «الخدمات والاستشارات الإدارية والفنية» التي تتضمن بمقتضى الاتفاقية:

(1) المساعدة في مراجعة ومتابعة الاستراتيجيات وتطبيقها.

(2) تقديم المساعدة اللازمة لتمكين البنك من إعداد التقارير المالية والإدارية داخلياً وخارجياً، وذلك من خلال البيانات والمعلومات التي يقوم البنك بتزويدها للمستشار.

(3) المشاركة في وضع خطط العمل والموازنات حسب التوجه العام للبنك سنوياً على الأقل دون الإخلال باستقلالية البنك.

(4) تقديم المشورة عند رسم السياسات والأنظمة الداخلية والقرارات.

(5) تقديم المشورة في الأمور المتعلقة بإدارة المخاطر المصرفية ومدى توافق القرارات المتعلقة بالائتمان وبرامج المخاطر مع الصلاحيات المحددة من قبل مجلس إدارة البنك حسب التوجه العام للمستشار وبما لا يتعارض مع النظام الأساسي المعتمد للبنك، وأحكام القوانين والأنظمة النافذة في الجمهورية العربية السورية.

(6) الاستشارات المتعلقة بالرقابة والامتثال والتدقيق، وتقديم المشورة في الخدمات المتعلقة بتقنية المعلومات والعمليات والتسويق والمنتجات المصرفية وخدمات الموارد البشرية والتطوير والتدريب.

(7) يحق للبنك طلب استشارات أخرى إضافة إلى الاستشارات المذكورة أعلاه في سبيل قيام البنك بممارسة الإدارة الجيدة، ذلك بناءً على طلب مجلس الإدارة أو الجهة الإشرافية في سورية.

تم تأسيس البنك برأس مال مقداره خمس مليارات ليرة سورية قديمة مقسم على عشرة ملايين سهم، بقيمة 500 ليرة سورية قديمة للسهم الواحد. أقرت الهيئة العامة غير العادية للبنك في اجتماعها بتاريخ 13 أيار 2010 زيادة رأس المال ليصبح خمسة عشر مليار ليرة سورية قديمة مقسم إلى ثلاثين مليون سهم بقيمة 500 ليرة سورية قديمة للسهم الواحد.

أقرت الهيئة العامة غير العادية للبنك في اجتماعها المنعقد بتاريخ 26 نيسان 2012 تجزئة الأسهم وفقاً لأحكام الفقرة 3 من المادة 91 من قانون الشركات حيث تمت الموافقة على التجزئة من قبل هيئة الأوراق المالية بالقرار رقم 73 / م بتاريخ 10 كانون الأول 2012 حيث أصبحت القيمة الاسمية للسهم الواحد 100 ليرة سورية قديمة بدلاً من 500 ليرة سورية قديمة وأصبح عدد الأسهم مائة وخمسين مليون سهم بدلاً من ثلاثين مليون سهم.

تمت زيادة رأس مال البنك بتاريخ 2 آب 2021 بمبلغ 1,500,000,000 ليرة سورية قديمة وبتاريخ 23 آب 2022 بمبلغ 1,650,000,000 ليرة سورية قديمة وبتاريخ 25 تموز 2023 بمبلغ 3,630,000,000 ليرة سورية قديمة وبتاريخ 25 حزيران 2024 بمبلغ 21,780,000,000 ليرة سورية قديمة وبتاريخ 17 كانون الأول 2025 بمبلغ 56,440,000,000 ليرة سورية قديمة عن طريق ضم جزء من الأرباح المدورة القابلة للتوزيع إلى رأس المال وتوزيع الأسهم الناجمة عن هذه الزيادات على المساهمين مجاناً وذلك بعد الحصول على موافقة كل من الهيئة العامة غير العادية للمساهمين، مصرف سورية المركزي، وزارة التجارة الداخلية وحماية المستهلك وهيئة الأوراق والأسواق المالية السورية عن كل زيادة، ليبلغ رأس مال البنك كما في 31 كانون الأول 2025 مبلغ 100,000,000,000 ليرة سورية قديمة موزع على 1,000,000,000 سهم بقيمة اسمية قدرها 100 ليرة سورية قديمة للسهم الواحد.

إيضاحات حول البيانات المالية

بنك قطر الوطني - سورية ش.م.س.ع إيضاحات حول البيانات المالية 31 كانون الأول 2025

1 معلومات عن البنك (تتمة)

الموافقة على البيانات المالية

تمت الموافقة على إصدار البيانات المالية للسنة المنتهية في 31 كانون الأول 2025 من قبل مجلس إدارة البنك بالجلسة رقم 1 المنعقد بتاريخ 29 كانون الثاني 2026.

2. أسس الإعداد والسياسات المحاسبية الهامة

2.1 أسس إعداد البيانات المالية

- تم إعداد البيانات المالية وفقاً لمبدأ التكلفة التاريخية فيما عدا الموجودات المالية والمطلوبات المالية والتي تظهر بالقيمة العادلة بتاريخ بيان المركز المالي.
 - تم إعداد البيانات المالية وفقاً لمعايير التقارير المالية الدولية ومعايير المحاسبة الدولية وتفسيراتها وقرارات مجلس النقد والتسليف.
 - يقوم البنك بعرض بيان المركز المالي حسب ترتيب السيولة. يتم إدراج الموجودات المالية والمطلوبات المالية عادةً بالإجمالي في بيان المركز المالي، يتم تقاصها والإفصاح عنها بالصافي كما هو منصوص عليه في ملخص أهم السياسات المحاسبية في الإيضاح 2.4.
 - تم عرض البيانات المالية بالليرة السورية القديمة وهي العملة الوظيفية للبنك. بموجب التعميم رقم 16 لعام 2024 الصادر عن هيئة الأوراق والأسواق المالية السورية قام البنك بعرض أرقام البيانات المالية بالآلاف الليرات السورية
- القديمة القديمة بعد تقريبها إلى أقرب ألف ليرة سورية قديمة ما لم يذكر خلاف ذلك.

2.2 التغييرات في السياسات المحاسبية والإفصاحات

المعايير والتفسيرات الجديدة والمعدلة

- قام البنك بتطبيق بعض المعايير والتعديلات لأول مرة، والتي أصبحت نافذة التطبيق في الفترات المالية السنوية التي تبدأ في أو بعد 1 كانون الثاني 2025 (ما لم ينص على خلاف ذلك).
- لم يقم البنك بالتطبيق المبكر لأي معيار أو تفسير أو تعديل آخر صادر وغير نافذ التطبيق.

2.2.1 عدم إمكانية صرف العملات - تعديلات على معيار المحاسبة الدولي رقم 21

اعتباراً من فترات التقارير المالية السنوية التي تبدأ في أو بعد 1 كانون الثاني 2025، عدم إمكانية صرف العملات - تعديلات معيار المحاسبة الدولي رقم 21 آثار التغييرات في أسعار صرف العملات الأجنبية تحدد كيف ينبغي للمنشأة أن تقيم فيما إذا كانت العملة قابلة للصرف وكيفية تحديد سعر الصرف الفوري عند عدم القدرة على صرف هذه العملة. تتطلب التعديلات أيضاً الإفصاح عن المعلومات التي تمكن مستخدمي البيانات المالية من فهم كيفية تأثير عدم قابلية صرف عملة إلى عملات أخرى على الأداء المالي للمنشأة، والمركز المالي والتدفقات النقدية.

لم يكن لهذه التعديلات أثر جوهري على البيانات المالية للبنك.

2.3 المعايير الصادرة وغير نافذة التطبيق

فيما يلي المعايير والتفسيرات الجديدة والمعدلة الصادرة وغير نافذة للتطبيق حتى تاريخ إصدار البيانات المالية للبنك، يعترف البنك بتبني هذه المعايير والتفسيرات الجديدة والمعدلة، إن لزم الأمر، عندما تصبح نافذة التطبيق.

2.3.1 معيار التقارير المالية الدولي رقم 18 العرض والإفصاح في البيانات المالية

في نيسان 2024، أصدر مجلس معايير المحاسبة الدولية معيار التقارير المالية الدولي رقم 18، الذي يحل محل معيار المحاسبة الدولي رقم 1 عرض البيانات المالية. يقدم معيار التقارير المالية الدولي رقم 18 متطلبات جديدة للعرض ضمن بيان الأرباح أو الخسائر، متضمنة مجاميع رئيسية وفرعية محددة. كما يتوجب على المنشآت بتصنيف جميع الإيرادات والمصاريف ضمن بيان الأرباح أو الخسائر إلى إحدى خمس فئات: تشغيلي، استثماري، تمويلي، ضرائب الدخل، والعمليات غير المستمرة، حيث أن الفئات الثلاث الأولى جديدة.

كما يتطلب المعيار الإفصاح عن مقاييس الأداء التي تحددها الإدارة، والمجاميع الفرعية للإيرادات والمصاريف، كما يتضمن متطلبات جديدة لتجميع وتجزئ المعلومات المالية بناءً على «أدوار» محددة للبيانات المالية الرئيسية والإيضاحات.

بالإضافة إلى ذلك، جرى إجراء تعديلات محدودة النطاق على معيار المحاسبة الدولي رقم 7 بيان التدفقات النقدية، والتي تتضمن تغيير نقطة البداية لتحديد التدفقات النقدية من الأنشطة التشغيلية وفقاً للطريقة غير المباشرة، من «الربح (الخسارة)» إلى «الأرباح (الخسائر) التشغيلية»، وإزالة قدرة البنك على الاختيار في تصنيف التدفقات النقدية من توزيعات الأرباح والفوائد. كما توجد تعديلات لاحقة على عدد من المعايير الأخرى.

معيار التقارير المالية الدولي رقم 18، والتعديلات على المعايير الأخرى، نافذة التطبيق اعتباراً من فترات التقرير المالية التي تبدأ في أو بعد 1 كانون الثاني 2027، مع السماح بالتطبيق المبكر والإفصاح عن ذلك. سيطبق معيار التقارير المالية الدولي رقم 18 بشكل رجعي.

يعمل البنك حالياً على تحديد كل الآثار التي ستترتب عن التعديلات على البيانات المالية الرئيسية والإيضاحات إلى البيانات المالية. والآثار الجوهرية

بنك قطر الوطني - سورية ش.م.س.ع إيضاحات حول البيانات المالية 31 كانون الأول 2025

الأولية المتوقعة على البيانات المالية للبنك هي كما يلي:

- سيتم تصنيف دخل الإيجار، والتغير في القيمة العادلة للعقارات الاستثمارية، وحصة الربح أو الخسارة من شركة حليفة والمشروع المشترك ضمن فئة الاستثمار في بيان الأرباح أو الخسائر.
- تصنف فروقات أسعار الصرف الأجنبية ضمن نفس البند الذي يدرج فيه الدخل أو المصروف ذي الصلة والذي أدى إلى نشوء فرق سعر صرف.
- الإفصاحات الجديدة التي ستضاف: (أ) مقاييس الأداء التي تحددها الإدارة؛ (ب) المصروفات حسب الطبيعة إذا كانت المصروفات معروضة حسب الوظيفة ضمن الصنف التشغيلي في بيان الأرباح أو الخسائر؛ و(ج) مطابقة لكل بند في بيان الأرباح أو الخسائر بين الأرقام المعاد عرضها وفق معيار التقارير المالية الدولي رقم 18 والأرقام التي عُرضت سابقاً وفق معيار المحاسبة الدولي رقم 1.
- الفوائد المستلمة والفوائد المدفوعة سئُصنفان ضمن الأنشطة الاستثمارية والأنشطة التمويلية، على التوالي، في بيان التدفقات النقدية.

2.3.2 معيار التقارير المالية الدولي رقم 19 الشركات التابعة التي لا تخضع للمساءلة العامة: الإفصاحات

في أيار 2024، أصدر مجلس معايير المحاسبة الدولية معيار التقارير المالية الدولي رقم 19، والذي يسمح للمنشآت التابعة المؤهلة بأن تختار أن تطبق متطلبات إفصاح مخففة مع الاستمرار بتطبيق متطلبات الاعتراف والقياس والعرض في معايير المحاسبة الدولية الأخرى. لكي تكون المنشأة التابعة مؤهلة، في نهاية فترة إعداد التقارير المالية، يجب أن تكون المنشأة تابعة كما هو محدد في معيار التقارير المالية الدولي رقم 10، ولا تخضع للمساءلة العامة، ويجب أن يكون لديها شركة أم (نهائية أو وسيطة) تقوم بإعداد بيانات مالية موحدة، متاحة للاستخدام العام، وفق معايير التقارير المالية الدولية.

سيصبح معيار التقارير المالية الدولي رقم 19 ساري التطبيق لفترات إعداد التقارير المالية التي تبدأ في أو بعد 1 كانون الثاني 2027، مع السماح بالتطبيق المبكر.

باعتبار أن أسهم البنك مدرجة في السوق، فإنه غير مؤهل لاختيار تطبيق معيار التقارير المالية الدولي رقم 19.

2.3.3 التعديلات على تصنيف وقياس الأدوات المالية - تعديلات على معيار التقارير المالية الدولي رقم 9 ومعيار التقارير المالية الدولي رقم 7

في أيار 2024، أصدر مجلس معايير المحاسبة الدولية تعديلات على معيار التقارير المالية الدولي رقم 9 ومعيار التقارير المالية الدولي رقم 7، تعديلات على تصنيف وقياس الأدوات المالية، وتشمل هذه التعديلات ما يلي:

- توضيح أن الالتزام المالي يتم إلغائه الاعتراف به في «تاريخ التسوية»، مع إدخال خيار سياسة محاسبية (في حال توافر شروط محددة) يتيح إلغاء الاعتراف بالالتزامات المالية التي تتم تسويتها باستخدام أنظمة الدفع الإلكتروني قبل تاريخ التسوية.
- تقديم إرشادات إضافية حول كيفية تقييم التدفقات النقدية التعاقدية للأصول المالية التي تتضمن خصائص بيئية واجتماعية وحوكمة الشركات أو خصائص مماثلة.
- توضيحات حول «خصائص التمويل غير القائم على حق الرجوع»، وما هي خصائص الأدوات المرتبطة تعاقدياً.
- إدخال إفصاحات للأدوات المالية ذات الميزات المحتملة، ومتطلبات إفصاح إضافية لأدوات الملكية المصنفة بالقيمة العادلة من خلال الدخل الشامل الآخر.

تسري هذه التعديلات على الفترات المالية السنوية التي تبدأ في أو بعد 1 كانون الثاني 2026، مع السماح بالتطبيق المبكر فيما يخص تصنيف الأصول المالية والإفصاحات المرتبطة بها فقط.

لا يتوقع البنك أن يكون لهذه التعديلات أثر جوهري على البيانات المالية للبنك.

2.3.4 التحسينات السنوية على معايير التقارير المالية الدولية - المجلد 11

في تموز 2024، أصدر مجلس معايير المحاسبة الدولية تسع تعديلات محدودة النطاق، وذلك ضمن عملية الصيانة الدورية لمعايير التقارير المالية الدولية. وتشمل هذه التعديلات توضيحات وتبسيطات وتصحيحات أو تغييرات تهدف إلى تحسين التناسق في معيار التقارير المالية الدولي رقم 1 تطبيق المعايير الدولية للتقارير المالية لأول مرة، معيار التقارير المالية الدولي رقم 7 الأدوات المالية: الإفصاحات، بما في ذلك الإرشادات المرافقة لتطبيقه، معيار التقارير المالية الدولي رقم 9 الأدوات المالية، معيار التقارير المالية الدولي رقم 10 البيانات المالية الموحدة ومعيار التقارير المالية الدولي رقم 7 بيان التدفقات النقدية.

تطبق هذه التعديلات على الفترات المالية التي تبدأ في أو بعد 1 كانون الثاني 2026، مع السماح بالتطبيق المبكر شريطة الإفصاح عن ذلك.

لا يتوقع البنك أن يكون لهذه التعديلات أثر جوهري على البيانات المالية للبنك.

بنك قطر الوطني - سورية ش.م.س.ع إيضاحات حول البيانات المالية 31 كانون الأول 2025

2.3.5 العقود المرتبطة بالكهرباء المعتمدة على الطبيعة - تعديلات على معيار التقارير المالية الدولي رقم 9 ومعيار التقارير المالية الدولي رقم 7

في كانون الأول 2024، أصدر مجلس معايير المحاسبة الدولية (IASB) تعديلات على معيار التقارير المالية الدولي رقم 9 ومعيار التقارير المالية الدولي رقم 7 تحت عنوان «العقود المرتبطة بالكهرباء المعتمدة على الطبيعة». وتنطبق هذه التعديلات حصراً على العقود المرتبطة بالكهرباء المعتمدة على الطبيعة، وتشمل ما يلي:

- توضيح كيفية تطبيق متطلبات «الاستخدام الخاص» على العقود الخاضعة لنطاق المعيار.
- السماح بمحاسبة التحوط إذا تم استخدام هذه العقود كأدوات تحوط.
- إضافة متطلبات إفصاح جديدة لتمكين المستثمرين من فهم أثر هذه العقود على الأداء المالي للبنك وتدفعاتها النقدية.

تسري هذه التعديلات على فترات التقارير المالية السنوية التي تبدأ في أو بعد 1 كانون الثاني 2026. ويُسمح بالتطبيق المبكر شريطة الإفصاح عن ذلك. ويتم تطبيق التعديلات المتعلقة باستثناء «الاستخدام الخاص» بأثر رجعي، في حين تُطبق تعديلات محاسبة التحوط بأثر مستقبلي على علاقات التحوط الجديدة التي يتم تعيينها اعتباراً من تاريخ التطبيق الأولي. كما يجب تطبيق تعديلات الإفصاح الواردة في معيار التقارير المالية الدولي رقم 7 بالتزامن مع تعديلات معيار التقارير المالية الدولي رقم 9. وفي حال عدم إعادة عرض المعلومات المقارنة، لا يجوز للمنشأة عرض إفصاحات مقارنة.

لا يتوقع البنك أن يكون لهذه التعديلات أثر جوهري على البيانات المالية للبنك.

2.4 ملخص أهم السياسات المحاسبية

2.4.1 التعاملات بالعملة الأجنبية

يتم تسجيل التعاملات التي تتم بالعملة الأجنبية خلال السنة بأسعار الصرف السائدة في تاريخ حدوث هذه التعاملات. يتم تحويل أرصدة الموجودات والمطلوبات ذات الطبيعة النقدية بأسعار صرف العملات الأجنبية السائدة في تاريخ بيان المركز المالي والمعلنة من قبل مصرف سورية المركزي. يتم تسجيل الأرباح والخسائر الناتجة عن التحويل إلى العملة الرئيسية للبنك في بيان الدخل. إن البنود غير النقدية المقاسة بالتكلفة التاريخية بالعملات الأجنبية تم تحويلها بأسعار الصرف السائدة بتاريخ المعاملات المبدئية. إن الليرة السورية القديمة هي عملة إظهار البيانات المالية والتي تمثل العملة الوظيفية للبنك.

2.4.2 معلومات القطاع

- قطاع الأعمال يمثل مجموعة من الموجودات والعمليات التي تشترك معا في تقديم منتجات أو خدمات خاضعة للمخاطر وحوادث تختلف عن تلك المتعلقة بقطاعات أعمال أخرى.
- القطاع الجغرافي يرتبط في تقديم منتجات أو خدمات في بيئة اقتصادية محددة خاضعة لمخاطر وحوادث تختلف عن تلك المتعلقة بقطاعات تعمل في بيئات اقتصادية أخرى.
- يتم توزيع التقارير القطاعية للبنك كما يلي: تجزئة، شركات، الخزينة.

2.4.3 تحقق الإيرادات

وفقاً للمعيار الدولي للتقارير المالي رقم (9) يتم تحقق إيرادات الفوائد باستخدام طريقة معدل الفائدة الفعلية لكافة الأدوات المالية والأدوات المالية المحددة بالقيمة العادلة من خلال الربح أو الخسارة التي تم تسجيلها بالتكلفة المطفأة. يتم إثبات إيرادات الفوائد على الموجودات المالية التي تحمل فائدة والتي يتم قياسها بالقيمة العادلة من خلال الدخل الشامل الآخر وفقاً للمعيار الدولي للتقارير المالية رقم (9). إن معدل الفائدة الفعلي (EIR) هو السعر الذي يخصم المتحصلات النقدية المستقبلية المقدره خلال العمر المتوقع للأداة المالية أو، الفترة الأقصر، إلى صافي القيمة الدفترية للأصل المالي. يتم احتساب معدل الفائدة الفعلية (وبالتالي، التكلفة المطفأة للأصل) من خلال الأخذ بعين الاعتبار أي خصم أو علاوة عند الاقتناء.

يعترف البنك بإيرادات الفوائد باستخدام معدل العائد الذي يمثل أفضل تقدير لمعدل العائد الثابت على مدى العمر المتوقع للقرض. ومن ثم، يتم الاعتراف بتأثير أسعار الفائدة المختلفة المحتملة التي يتم فرضها على مراحل مختلفة، والخصائص الأخرى لدورة حياة الأصل (بما في ذلك الدفعات المسبقة، وفرض الغرامات والرسوم).

إذا تم تعديل التوقعات المتعلقة بالتدفقات النقدية على الموجودات المالية لأسباب غير مخاطر الائتمان. يتم إثبات التعديلات كإضافة أو طرح للقيمة الدفترية للأصل في بيان المركز المالي مع زيادة أو طرح الفرق في إيرادات الفوائد. يتم إطفاء التسوية فيما بعد من خلال الفوائد والإيرادات المماثلة في بيان الدخل.

2.4.3.1 الفائدة والإيرادات والمصروفات المماثلة

لجميع الأدوات المالية المقاسة بالتكلفة المطفأة، بالقيمة العادلة من خلال الدخل وبالقيمة العادلة من خلال بيان الدخل الشامل فان الفائدة الدائنة والمدينة على هذه الادوات المالية تقيد بسعر الفائدة الفعلي.

ان عملية احتساب الفائدة تأخذ بعين الاعتبار الشروط التعاقدية للأدوات المالية (على سبيل المثال، خيارات الدفع المسبق) وتتضمن أي رسوم او تكاليف إضافية تتعلق بهذه الأدوات المالية بشكل مباشر وهي جزء لا يتجزأ من سعر الفائدة الفعلي ولكنها لا تمثل خسائر ائتمانية مستقبلية.

عندما يتم تخفيض قيمة هذه الموجودات المالية أو مجموعة من الموجودات المالية المماثلة من خلال خسائر تدني القيمة، فإنه يستمر احتساب

بنك قطر الوطني - سورية ش.م.س.ع إيضاحات حول البيانات المالية 31 كانون الأول 2025

قيمة إيراد الفوائد باستخدام سعر الفائدة المعمول به لخصم التدفقات النقدية المتوقعة لأغراض احتساب خسارة قيمة التدني.

2.4.3.2 العمولات الدائنة

يحقق البنك عمولات دائنة من الخدمات المتنوعة المقدمة للعملاء ويمكن تصنيف إيراد العمولات كما يلي:

- العمولات الدائنة المحققة من الخدمات المقدمة خلال فترة زمنية معينة

تؤجل العمولات المحققة من تقديم الخدمات خلال فترة زمنية محددة ويتم الاعتراف فيها كإيراد على أساس الفترة الزمنية. وتشمل إيرادات العمولات ورسوم إدارة الأصول وصناديق الاستثمار والرسوم الأخرى الإدارية والاستشارية.

- العمولات الدائنة من تقديم خدمات مالية والمحققة عند تنفيذ عمل هام

يعترف بالعمولات والرسوم كإيرادات عند إنجاز العمل الهام، مثال ذلك عمولة تخصيص أسهم لعميل. يتم الاعتراف بالعمولات المرتبطة بإنجاز عمل محدد بعد تنفيذ الشروط المتفق عليها في هذا الخصوص.

- العمولات الدائنة التي تشكل جزءاً لا يتجزأ من أداة مالية

تتضمن العمولات التي يعتبرها البنك جزءاً لا يتجزأ من أداة مالية ما يلي: عمولات إصدار القروض وعمولات الالتزام للقروض التي من المحتمل أن يتم سحبها وغيرها من العمولات المتعلقة بالائتمان. إن الاعتراف بهذه العمولات (مع أي تكاليف إضافية) بشكل جزءاً لا يتجزأ من الأداة المالية المقابلة ويتم الاعتراف بها كإيرادات فوائد من خلال إجراء تعديل على معدل الفائدة الفعلي.

2.4.3.3 توزيعات الأرباح

يتم الاعتراف بالأرباح عندما ينشأ حق للبنك باستلام الدفعات، والذي يحصل عادةً عند موافقة المساهمين على التوزيعات.

2.4.4 الأدوات المالية - الاعتراف الأولي

2.4.4.1 تاريخ الاعتراف

يتم الاعتراف بالموجودات والمطلوبات المالية، باستثناء القروض والسلف المقدمة للعملاء وودائع العملاء، مبدئياً في تاريخ المتاجرة أي التاريخ الذي يصبح فيه البنك طرفاً في الأحكام التعاقدية للأداة المالية. ويشمل ذلك الصفقات الاعتيادية: مشتريات أو مبيعات الموجودات المالية التي تتطلب تسليم الموجودات خلال الإطار الزمني المحدد عامة بموجب قوانين أو اتفاقيات في السوق. يتم إثبات القروض والسلف للعملاء عند تحويل الأموال إلى حسابات العملاء. ويعترف البنك بالأرصدة المستحقة للعملاء عند تحويل الأموال إلى البنك.

2.4.4.2 القياس الأولي للأدوات المالية

يعتمد تصنيف الأدوات المالية عند الاعتراف الأولي على شروطها التعاقدية ونموذج الأعمال الخاص بإدارة الأدوات. يتم قياس الأدوات المالية مبدئياً بقيمتها العادلة، باستثناء الموجودات المالية والمطلوبات المالية المسجلة بالقيمة العادلة من خلال الربح أو الخسارة، بحيث يتم إضافة أو خصم تكاليف المعاملات من المبلغ. يتم قياس الذمم المدينة التجارية بسعر الصفقة. عندما تختلف القيمة العادلة للأدوات المالية عن سعر المعاملة عند الأثبات المبدئي، يقوم البنك باحتساب ربح أو خسارة اليوم الأول كما هو موضح أدناه.

2.4.4.3 ربح أو خسارة اليوم الأول

عندما يختلف سعر المعاملة للأداة عن القيمة العادلة عند نشأتها، وتعتمد القيمة العادلة على أسلوب تقييم باستخدام مدخلات فقط يمكن ملاحظتها في معاملات السوق، يعترف البنك بالفرق بين سعر المعاملة والقيمة العادلة في بيان الدخل الشامل. في الحالات التي تستند فيها القيمة العادلة إلى نماذج لا يمكن ملاحظة بعض مدخلاتها، يتم تأجيل اثبات الفرق بين سعر المعاملة والقيمة العادلة ويتم لاحقاً الاعتراف بها في بيان الدخل فقط عندما تصبح المدخلات قابلة لملاحظة، أو عند إلغاء الاعتراف بالأداة المالية.

2.4.4.4 فئات القياس للموجودات والمطلوبات المالية

يقوم البنك بتصنيف الموجودات المالية (أدوات الدين) على أساس نموذج الأعمال لإدارة الموجودات والشروط التعاقدية، ويتم قياسها:

- بالتكلفة المطفأة.
- بالقيمة العادلة من خلال الدخل الشامل الآخر.
- بالقيمة العادلة من خلال الربح والخسارة.

يقوم البنك بتصنيف وقياس محفظته التجارية ومشتقاته المالية بالقيمة العادلة من خلال الربح أو الخسارة. ويتاح للبنك تصنيف الأدوات المالية بالقيمة العادلة من خلال الربح أو الخسارة، إذا أدى ذلك إلى إلغاء أو التقليل بشكل جوهري من حالات عدم الثبات في القياس أو الاعتراف.

يتم قياس المطلوبات المالية، عدا عن التزامات القروض والضمانات المالية، بالتكلفة المطفأة أو بالقيمة العادلة من خلال الربح أو الخسارة عندما يتم الاحتفاظ بها لغايات المتاجرة والمشتقات المالية.

بنك قطر الوطني - سورية ش.م.س.ع إيضاحات حول البيانات المالية 31 كانون الأول 2025

2.4.5 الموجدات والمطلوبات المالية

2.4.5.1 المبالغ المستحقة من البنوك والقروض والسلف للعملاء والاستثمارات المالية بالتكلفة المطفأة

يقوم البنك فقط بقياس المبالغ المستحقة من البنوك والقروض والسلف للعملاء والاستثمارات المالية الأخرى بالتكلفة المطفأة من حال تحقق الشرطين التاليين معا:

- الاحتفاظ بالموجدات المالية ضمن نموذج الأعمال بهدف تحصيل التدفقات النقدية التعاقدية.
- الشروط التعاقدية للموجدات المالية تحدد تواريخ التدفقات النقدية التي تعتبر مدفوعات أصل الدين والتدفقات النقدية للفائدة للمبلغ القائم. تفاصيل هذه الشروط مبينة أدناه.

2.4.5.1.1 تقييم نموذج الأعمال

يقوم البنك بتحديد نموذج الأعمال إلى المستوى الذي يعكس على أفضل وجه كيفية إدارة الموجدات المالية لتحقيق أهدافه التجارية.

لا يتم تقييم نموذج العمل الخاص بالبنك على أساس كل أداة على حدة، ولكن يتم تقييمه على مستوى المحفظة المجمعة ويستند إلى عوامل ملحوظة مثل:

- كيفية تقييم أداء نموذج الأعمال والموجدات المالية المحتفظ بها ضمن نموذج الأعمال وابلغها للإدارة التنفيذية العليا في البنك.
 - المخاطر التي تؤثر على أداء نموذج الأعمال (والموجدات المالية المحتفظ بها في نموذج الأعمال)، والطريقة التي يتم بها إدارة هذه المخاطر.
 - الطريقة التي يتم بها تعويض مديري الأعمال (على سبيل المثال، إذا كان التعويض بناءً على القيمة العادلة للموجدات المدارة أو على التدفقات النقدية التعاقدية المحصلة).
 - التكرار المتوقع لتقييم البنك، مع ضرورة الأخذ بعين الاعتبار قيمة وتوقيت البيع.
- يعتمد تقييم نموذج الأعمال على سيناريوهات متوقعة بشكل معقول دون وضع سيناريوهات «الحالة الأسوأ» أو «الحالة تحت الضغط» بعين الاعتبار. في حال تم تحقيق التدفقات النقدية بعد الاعتراف المبدئي بطريقة تختلف عن التوقعات الأساسية للبنك، لا يقوم البنك بتغيير تصنيف الموجدات المالية المتبقية المحتفظ بها في نموذج الأعمال، ولكنها تقوم بأخذ هذه المعلومات عند تقييم الموجدات المالية التي تم شراؤها حديثاً للفترات اللاحقة.

2.4.5.1.2 اختبار مدفوعات أصل الدين والتدفقات النقدية للفائدة

كخطوة لاحقة بعد عملية التصنيف للأدوات المالية، يقوم البنك بتقييم الشروط التعاقدية للموجدات المالية لتحديد ما إذا كانت تجتاز اختبار مدفوعات أصل الدين والتدفقات النقدية للفائدة.

يعرّف «أصل الدين» لغرض هذا الاختبار بالقيمة العادلة للأصل المالي عند الاعتراف الأولي وقد يتغير على مدى عمر الأصل المالي (على سبيل المثال، تسديد دفعات أصل الدين أو إطفاء علاوة / خصم).

إن أهم عناصر الفوائد في اتفاقيات القروض تتمثل في القيمة الزمنية للنقود ومخاطر الائتمان. لغايات تقييم اختبار مدفوعات أصل الدين والتدفقات النقدية للفائدة، يقوم البنك بتطبيق أحكام واعتماد عوامل ذو صلة مثل العملات للموجدات المالية المحددة، والفترة التي يتم فيها تحديد سعر الفائدة.

من جانب آخر، لا تؤدي الشروط التعاقدية التي تزيد من الحد من التعرض للمخاطر أو التقلبات في التدفقات النقدية التعاقدية غير المرتبطة باتفاقيات الإقراض الأساسية إلى وجود تدفقات نقدية تعاقدية ضمن مدفوعات أصل الدين والتدفقات النقدية للفائدة على المبلغ المستحق. في مثل هذه الحالات، يتم قياس الموجدات المالية بالقيمة العادلة من خلال الربح أو الخسارة.

2.4.5.2 مشتقات مالية بالقيمة العادلة من خلال الربح أو الخسارة

المشتقات المالية هي أدوات مالية، أو عقود أخرى، يتوفر فيه الخصائص الثالث التالية:

- تتغير قيمته نتيجة التغير في سعر الفائدة المحدد، سعر الأداة المالية، سعر السلعة، سعر الصرف الأجنبي، مؤشر الأسعار، أو التصنيف الائتماني ومؤشر الائتمان، أو أي متغيرات أخرى، شريطة أن يكون ذلك، في حالة وجود متغير غير مالي غير محدد لطرف في العقد.
- لا تتطلب استثمار مبدئي، أو استثمار مبدئي بمبلغ أقل من المتوقع أية عقود يتوقع أن يكون لها نفس الأثر لعناصر السوق.
- يتم تسويتها في تاريخ مستقبلي الحق.

2.4.5.3 أدوات الدين بالقيمة العادلة من خلال الدخل الشامل الآخر

يقوم البنك بتطبيق هذه الأدوات بموجب معيار التقارير المالية الدولية رقم (9) لأدوات الدين التي يتم قياسها بالقيمة العادلة من خلال الدخل الشامل الآخر عند تحقق الشروط التالية:

- إذا كانت تلك الموجدات المالية (أدوات الدين) محتفظ بها وفقاً لنموذج أعمال يهدف إلى الاحتفاظ بالموجدات بغرض تحصيل التدفقات النقدية المتعاقد عليها وبيع الموجدات المالية.
- إذا كان ينشأ عن الشروط التعاقدية للموجدات المالية مواعيد محددة لتدفقات نقدية متمثلة حصرياً بأصل مبلغ الدين غير المسدد والفوائد المترتبة عليه.

يتم قياس أدوات الدين بالقيمة العادلة من خلال الدخل الشامل الآخر بالقيمة العادلة ويتم تسجيل الأرباح والخسائر من التغير في القيمة العادلة التي تم الاعتراف بها في بيان الدخل الشامل. يتم إثبات إيرادات الفوائد والتغير في سعر العملات الأجنبية في الأرباح أو الخسائر بنفس الطريقة المتبعة في الموجدات المالية التي يتم قياسها بالتكلفة المطفأة.

بنك قطر الوطني - سورية ش.م.س.ع إيضاحات حول البيانات المالية 31 كانون الأول 2025

عندما يحتفظ البنك بأكثر من استثمار في نفس الضمان، يتم استبعادها على أساس الوارد أولاً - صادر أولاً. في حالة إلغاء الاعتراف، يتم إعادة تصنيف الأرباح أو الخسائر المتراكمة المعترف بها سابقاً في بيان الدخل الشامل.

2.4.5.4 أدوات حقوق الملكية بالقيمة العادلة من خلال الدخل الشامل الآخر

عند الاعتراف الأولي، يتاح للبنك في بعض الأحيان خيار تصنيف بعض استثماراته بشكل غير قابل للإلغاء ضمن حقوق الملكية بالقيمة العادلة من خلال الدخل الشامل الآخر عندما يستوفي متطلبات حقوق الملكية بموجب معيار المحاسبة الدولي رقم (32) الأدوات المالية: العرض والتي لا يتم الاحتفاظ بها بغرض المتاجرة. يتم تحديد هذا التصنيف على أساس كل أداة على حدة.

لا يتم تدوير المكاسب والخسائر من أدوات حقوق الملكية هذه إلى الربح. يتم إثبات توزيعات الأرباح في الربح أو الخسارة كإيرادات تشغيلية أخرى عند إثبات حق الدفع، ما لم يكن المتحصل من التوزيعات لاسترداد جزء من كلفة الأدوات، في هذه الحالة، يتم الاعتراف بالأرباح ضمن الدخل الشامل الآخر، ولا تخضع لتقييم انخفاض القيمة.

2.4.5.5 موجدات ومطلوبات مالية بالقيمة العادلة من خلال الربح أو الخسارة

يتم تسجيل الموجدات والمطلوبات المالية بالقيمة العادلة من خلال الربح أو الخسارة في بيان المركز المالي بالقيمة العادلة، يتم الاعتراف بالتغير بالقيمة العادلة في الربح والخسارة باستثناء إذا كان التغير بالقيمة العادلة للمطلوبات المالية تم تصنيفها بالقيمة العادلة من خلال الربح أو الخسارة نتيجة التغير بمخاطر الائتمان للبنك. يتم تسجيل هذه التغيرات في القيمة العادلة في الاحتياطي الائتماني الخاص من خلال الدخل الشامل الآخر ولا يتم إعادة تدويرها إلى الربح أو الخسارة. إيرادات الفوائد المتحققة أو المتكيدة من الأدوات المالية المصنفة بالقيمة العادلة من خلال الربح والخسارة في إيرادات أو مصروفات الفوائد، باستخدام سعر الفائدة الفعلي، مع الأخذ بعين الاعتبار أي علاوة / خصم وتكاليف المعاملة والتي تشكل جزءاً لا يتجزأ من الأدوات المالية. يجب قياس الفوائد المتحققة من الموجدات المالية بالقيمة العادلة من خلال الربح أو الخسارة باستخدام أسعار الفائدة التعاقدية. يتم الاعتراف بإيراد توزيعات الأرباح من أدوات حقوق الملكية بالقيمة العادلة من خلال الربح أو الخسارة كإيرادات تشغيلية أخرى عند إثبات الحق في السداد.

2.4.5.6 الضمانات المالية وخطابات الاعتماد وسقوف القروض غير المستغلة

يقوم البنك بإصدار ضمانات مالية وخطابات ائتمان وسقوف للقروض.

يتم الاعتراف الأولي بالضمانات المالية في البيانات المالية بالقيمة العادلة والتي هي العلوات المستلمة. لاحقاً للاعتراف الأولي، يقوم البنك بإثبات التزامات الضمانات بالمبلغ المعترف به عند الاعتراف الأولي ناقص الإطفاء المتراكم المعترف به أو بقيمة الخسائر الائتمانية المتوقعة أيهما أعلى.

يتم إثبات العلوات المستلمة في بيان الدخل الشامل الموحد بصافي إيرادات الرسوم والعمولات على أساس القسط الثابت على مدة الضمان.

تمثل السقوف غير المستغلة والاعتمادات المستندية التزامات على البنك لتقديم قرض بشروط محددة إلى العميل خلال فترة الالتزام ويتم إدراج هذه العقود ضمن نطاق الخسائر الائتمانية المتوقعة.

يقوم البنك بإصدار التزامات قروض بمسحوبات أقل من أسعار الفائدة للسوق، ويتم لاحقاً قياسها بمعدل مبلغ الخسارة الائتمانية المتوقعة مطروحاً منها إجمالي الإيرادات المتراكمة المسجلة.

2.4.6 إعادة تصنيف الموجدات والمطلوبات المالية

لا يقوم البنك بإعادة تصنيف موجداته المالية بعد تاريخ الاعتراف الأولي، باستثناء الحالات التي يقوم فيها البنك باستحواذ أو إلغاء قطاع أعمال معين. ولا يتم إعادة تصنيف المطلوبات المالية أبداً.

2.4.7 إلغاء الاعتراف بالموجدات والمطلوبات المالية

2.4.7.1 إلغاء الاعتراف نتيجة للتعديل الجوهرى في الشروط والأحكام

يقوم البنك بإلغاء الاعتراف بالموجدات المالية، مثل قروض العملاء في حال إعادة التفاوض على الشروط والبنود للقروض بحد كبير وجدولتها باعتبارها قروض جديدة، مع الاعتراف بالفرق كأرباح وخسائر إلغاء الاعتراف إلى الحد الذي لا يتم فيه تسجيل خسائر انخفاض في القيمة. ويتم تصنيف القروض الجديدة، في المرحلة الأولى لأغراض قياس الخسائر الائتمانية المتوقعة.

يأخذ البنك العوامل التالية عند تقييم ما إذا كان سيتم إلغاء القروض الممنوحة للعميل:

- تغير في عملة القرض
- تقديم مزايا في الملكية
- تغير في الطرف المقابل
- إذا كان التعديل قد أدى إلى عدم استيفاء الأداة المالية لاختبار مدفوعات أصل الدين والتدفقات النقدية للفائدة فقط.

في حال كان التعديل لا يؤثر بشكل جوهري على التدفقات النقدية، لا ينتج عنه إلغاء الاعتراف بالقرض.

يقوم البنك بتسجيل أرباح وخسائر نتيجة التغير بالتدفقات النقدية المخصوصة بسعر الفائدة الفعلي، ما لم يتم تسجيل خسائر انخفاض في القيمة.

بنك قطر الوطني - سورية ش.م.س.ع إيضاحات حول البيانات المالية 31 كانون الأول 2025

2.4.7.2 إلغاء الاعتراف لأسباب ناتجة عن تعديلات غير جوهرية

2.4.7.2.1 الموجودات المالية

يتم إلغاء الموجودات المالية (أو جزء من الموجودات المالية للبنك)، عند إلغاء حق البنك باستلام التدفقات النقدية من الموجودات المالية. يقوم البنك أيضاً بإلغاء الاعتراف بالموجودات المالية إذا تم كل من تحويل الموجودات المالية وكان التحويل يخضع لإلغاء الاعتراف.

يقوم البنك بتحويل الموجودات المالية فقط إذا:

- قام البنك بتحويل حقوقه التعاقدية لتحصيل التدفقات النقدية من الموجودات المالية.

- إذا احتفظ البنك بحقوقه في التدفقات النقدية، مع افتراض وجود التزامات بدفع التدفقات النقدية المستلمة بالكامل دون أي تغيير جوهري إلى طرف ثالث بموجب اتفاقية التمير المباشر.

إن اتفاقية التمير المباشر تمثل المعاملات التي يحتفظ البنك بموجبها بالحقوق التعاقدية لاستلام التدفقات النقدية من الموجودات المالية، ولكنها تفرض التزامها بدفع هذه التدفقات النقدية إلى طرف ثالث، عند تحقق جميع الشروط الثلاثة التالية:

- ◀ البنك غير ملزم بدفع مبالغ للطرف المستفيد، ما لم تكن قد حصلت نفس المبلغ من الموجودات المالية، باستثناء السلف قصيرة الأجل مع الحق في استرداد كامل للمبلغ المقرض بالإضافة إلى الفائدة المستحقة بأسعار السوق.
- ◀ لا يمكن للبنك بيع أو رهن الأصل بخلاف الأسهم الممنوحة للطرف المستلم.
- ◀ يلتزم البنك بتحويل التدفقات النقدية المستلمة بالنيابة عن الطرف المستفيد دون أي تأخير جوهري، باستثناء الاستثمارات في النقد أو النقد المعادل بما في ذلك إيرادات الفوائد المستلمة للفترة بين تاريخ التحصيل وتاريخ التحويل للطرف المستفيد.

يعتبر التحويل مؤهلاً فقط من أجل إلغاء الاعتراف إذا:

- قام البنك بتحويل جميع المزايا والمخاطر من الموجودات المالية

- قام البنك بنقل السيطرة على الأصل، دون الاحتفاظ أو نقل كافة المزايا والمخاطر من الموجودات المالية

يعتبر البنك نقل الملكية فقط إذا كان للطرف المستفيد الحق في بيع الأصل بالكامل لطرف ثالث مستقل ويكون له الحق في ممارسة هذا الإجراء من طرفه دون فرض قيود إضافية على النقل.

في حال استمر البنك باحتفاظه بالسيطرة على الأصل دون الاحتفاظ بكافة المزايا والمخاطر بشكل جوهري، يتم إثبات الأصل فقط خلال فترة البنك بالاستثمار، وفي هذه الحالة، يعترف البنك أيضاً بالالتزامات المرتبطة بها. يتم قياس الأصل المحول والالتزام المتعلق به على أساس يعكس الحقوق والالتزامات التي يحتفظ بها البنك، يقوم البنك بقياس الضمانات بالقيمة الدفترية للأصل والمبلغ الممكن دفعه من قبل البنك.

إذا استمر البنك باستثمار الأصل المحول المشتري أو خيار الشراء (أو كليهما)، يقوم البنك بقياس الاستثمار بالمبلغ المطلوب دفعه من قبل البنك عند إعادة الشراء. إذا كان خيار الشراء للأصل يقاس بالقيمة العادلة، يستمر البنك باعتراف الاستثمار بالقيمة العادلة للأصل المحول أو خيار الشراء (أيهما أقل).

2.4.7.2.2 المطلوبات المالية

يتم إلغاء المطلوبات المالية عند اعفاء البنك من الالتزام. عند استبدال المطلوبات المالية من قبل نفس المقرض بشروط مختلفة أو تعديل شروط الالتزام الحالي بشكل جوهري، يتم التعامل مع مثل هذا التعديل كإلغاء للالتزام الأصلي والاعتراف بالالتزام جديد. يتم إثبات الفرق بين القيمة الدفترية للالتزام المالي الأصلي والمبلغ المدفوع في الربح أو الخسارة.

2.4.8 انخفاض قيمة الموجودات المالية

2.4.8.1 نظرة عامة حول مبادئ الخسائر الائتمانية المتوقعة

يقوم البنك بتسجيل المخصصات للخسائر الائتمانية المتوقعة لجميع القروض وموجودات الدين المالية غير المحتفظ بها بالقيمة العادلة من خلال الأرباح والخسائر، معاً مع التزامات القروض وعقود الضمان المالية، والمشار إليها «الأدوات المالية». أدوات حقوق الملكية لا تخضع لاختبار التدني بموجب المعيار الدولي للتقارير المالية رقم (9).

يستند مخصص الخسائر الائتمانية المتوقعة على الخسائر الائتمانية المتوقع حدوثها على مدى عمر الأصل، وفي حال لم يكن هناك تغير ملموس على مخاطر الائتمان من تاريخ الإنشاء، وفي هذه الحالة، يستند المخصص على الخسارة الائتمانية المتوقعة لمدة 12 شهراً.

إن الخسارة الائتمانية المتوقعة المرجحة باحتمالية التعثر للتعرض الائتماني خلال 12 شهر هي جزء من الخسائر الائتمانية المتوقعة على مدة حياة الأصل الناتجة عن أحداث فشل بالأدوات المالية التي يمكن حدوثها خلال 12 شهر من تاريخ التقرير.

يتم احتساب الخسائر الائتمانية المتوقعة لكل من الخسارة الائتمانية المتوقعة لكامل عمر التعرض الائتماني والخسائر الائتمانية المتوقعة باحتمالية

بنك قطر الوطني - سورية ش.م.س.ع إيضاحات حول البيانات المالية 31 كانون الأول 2025

التعثر للتعرض الائتماني خلال 12 شهراً إما على أساس فردي أو على أساس تجميعي بناءً على طبيعة الأدوات المالية للمحافظة.

قام البنك بوضع سياسة لإجراء تقييم، بشكل دوري، فيما إذ كانت مخاطر الائتمان للأداة المالية قد زادت بشكل ملموس من تاريخ الاعتراف الأولي، من خلال الأخذ بعين الاعتبار التغير في مخاطر التعثر على مدى العمر المتبقي للأدوات المالية.

بناءً على ما ذكر أعلاه، يقوم البنك بتصنيف الموجودات المالية إلى المرحلة الأولى والمرحلة الثانية والمرحلة الثالثة، كما هو موضح أدناه:

المرحلة الأولى:	عند الاعتراف الأولي للموجودات المالية للمرة الأولى، يقوم البنك بتسجيل مخصص بناءً على الخسائر الائتمانية المتوقعة باحتمالية التعثر للتعرض الائتماني خلال 12 شهر. تشمل المرحلة الأولى أيضاً الموجودات المالية التي تم إعادة تصنيفها من المرحلة الثانية.
المرحلة الثانية:	عند حدوث زيادة مؤثرة في مخاطر الائتمان من تاريخ الاعتراف الأولي، يقوم البنك بتسجيل مخصص الخسارة الائتمانية المتوقعة لكامل عمر التعرض الائتماني. تتضمن المرحلة الثانية أيضاً الموجودات المالية التي شهدت تحسن بمخاطر الائتمان والتي تم إعادة تصنيفها من المرحلة الثالثة.
المرحلة الثالثة:	القروض التي ينطبق عليها مفهوم التدني (التعثر)، يقوم البنك باحتساب الخسارة الائتمانية المتوقعة لكامل عمر التعرض الائتماني.

بالنسبة للموجودات المالية التي لا يتوفر للبنك توقعات معقولة لاسترداد إما كامل المبلغ القائم، أو جزء منه، يتم تخفيض القيمة الدفترية للموجودات المالية. ويعتبر بمثابة إلغاء (جزئي) للموجودات المالية.

2.4.8.2 احتساب الخسائر الائتمانية المتوقعة

يقوم البنك باحتساب الخسائر الائتمانية المتوقعة بناءً على المتوسط المرجح لعدة سيناريوهات لقياس العجز النقدي المتوقع، مخصومة بسعر تقريبي أسعار الفائدة الفعالة. إن العجز النقدي هو الفرق بين التدفقات النقدية المستحقة للبنك وفقاً للعقد والتدفقات النقدية المتوقع تحصيلها.

يتم توضيح آلية احتساب الخسارة الائتمانية المتوقعة والعناصر الرئيسية على النحو التالي:

- ◀ احتمالية التعثر - احتمالية التعثر هي تقدير لاحتمال التخلف عن السداد خلال أفق زمني معين. التعثر من الممكن ان يحدث في فترة محددة خلال فترة التقييم.

- ◀ التعرض الائتماني عند التعثر - إن التعرض الائتماني عند التعثر هو تقدير المبلغ القائم الخاضع للتعثر في تاريخ مستقبلي، مع الأخذ بعين الاعتبار التغيرات المتوقعة على المبلغ القائم بعد تاريخ التقرير، بما في ذلك دفعات سداد أصل الدين والفائدة، سواء كان مجدول ضمن عقد، السحوبات المتوقعة من التسهيلات الملتمزم بها، والفائدة المستحقة تأخير الدفعات المستحقة.

- ◀ نسبة الخسارة بافتراض التعثر - نسبة الخسارة بافتراض التعثر هي تقدير للخسارة الناشئة في الحالة التي يحدث فيها التعثر في وقت معين. وهي تمثل الفرق بين التدفقات النقدية التعاقدية المستحقة والمبلغ الذي يتوقع المقرض تحصيله من وجود ضمانات حقيقية. عادة ما يتم التعبير عنها كنسبة مئوية من التعرض الائتماني عند التعثر.

عند تقدير الخسائر الائتمانية المتوقعة، فإن البنك يأخذ بعين الاعتبار ثلاثة سيناريوهات (السيناريو العادي، السيناريو الأفضل، والسيناريو الأسوأ). ويرتبط كل منها بأوزان مختلفة من احتمالية التعثر، التعرض الائتماني عند التعثر، ونسبة الخسارة بافتراض التعثر.

يشتمل تقييم السيناريوهات المتعددة أيضاً على كيفية استرداد القروض المتعثرة، بما في ذلك احتمالية معالجة القروض المتعثرة وقيمة الضمانات أو المبالغ المتوقع تحصيلها من بيع الضمانات.

باستثناء بطاقات الائتمان والقروض المتجددة الأخرى، فإن الحد الأقصى للفترة التي يتم فيها تحديد خسائر الائتمان هي العمر التعاقدية للأدوات المالية ما لم يكن لدى البنك الحق القانوني في شرائها مسبقاً.

يتم احتساب خسائر التدني في القيمة والإفصاح عنها بشكل منفصل عن الأرباح والخسائر الناتجة من تعديل إجمالي القيمة الدفترية للموجودات المالية.

آليات احتساب الخسائر الائتمانية المتوقعة تتلخص كما يلي:

- ◀ المرحلة الأولى: يتم احتساب الخسائر الائتمانية المتوقعة باحتمالية التعثر للتعرض الائتماني خلال 12 شهر كجزء من الخسائر الائتمانية المتوقعة على مدة حياة الأصل، وبالتالي يقوم البنك باحتساب المخصص من احتمالية حدوث تعثر للأدوات المالية خلال 12 شهراً بعد تاريخ التقرير. يتم تطبيق هذه الاحتمالات الافتراضية المتوقعة لمدة 12 شهراً على مبلغ التعرض الائتماني عند التعثر مضروبة بنسبة الخسارة بافتراض التعثر مخصومة بسعر الفائدة الفعلي. ويتم إجراء هذا الاحتساب لكل من السيناريوهات الثلاثة، كما هو موضح أعلاه.
- ◀ المرحلة الثانية: عند حدوث زيادة مؤثرة بالمخاطر الائتمانية من تاريخ الاعتراف الأولي، يقوم البنك باحتساب مخصص للخسارة الائتمانية المتوقعة لكامل عمر التعرض الائتماني، وتتمثل آلية احتساب المخصص بنفس الطريقة الموضحة أعلاه، بما في ذلك استخدام السيناريوهات المختلفة، ولكن يتم استخدام احتمالية التعثر والتعرض الائتماني عند التعثر لكامل عمر الأداة المالية، ويتم خصم مبلغ العجز النقدي المتوقع بمعدل الفائدة الفعلي.
- ◀ المرحلة الثالثة: بالنسبة للموجودات المالية التي ينطبق عليها مفهوم التدني (التعثر)، يقوم البنك باحتساب الخسارة الائتمانية المتوقعة لكامل عمر التعرض الائتماني. وتتمثل آلية احتساب المخصص بالطريقة المتبعة بالمرحلة الثانية، ويتم تحديد احتمالية التعثر نسبة 100% ونسبة خسارة بافتراض التعثر أكبر من تلك المطبقة في المرحلتين الأولى والثانية في معظم الأحيان.

بنك قطر الوطني - سورية ش.م.س.ع إيضاحات حول البيانات المالية 31 كانون الأول 2025

التزامات القروض والاكتفاءات

عند تقدير الخسائر الائتمانية المتوقعة لكامل عمر التعرض الائتماني للمبالغ الغير مستغلة من التزامات واعتمادات القروض، يقوم البنك بتقدير الجزء المتبقي والذي من المتوقع استغلاله على مدى العمر المتوقع. وتحتسب الخسائر الائتمانية المتوقعة بعد ذلك بناءً على القيمة الحالية للعجز النقدي كما لو تم استغلال مبلغ القرض كاملاً حسب المتوسط المرجح للثلاثة سيناريوهات المستخدمة في الاحتمال، مخصومة بسعر الفائدة الفعلي. بالنسبة لبطاقات الائتمان والتسهيلات المتجددة والتي تشمل القروض والمبالغ غير المستغلة، يتم احتساب الخسائر الائتمانية المتوقعة وعرضهم مع القروض. بالنسبة للالتزامات القروض والاعتمادات، يتم تسجيل الخسائر الائتمانية المتوقعة ضمن المخصصات.

2.4.8.3 أدوات الدين المقاسة بالقيمة العادلة من خلال الدخل الشامل الآخر

إن الخسائر الائتمانية المتوقعة لأدوات الدين المقاسة بالقيمة العادلة من خلال الدخل الشامل الآخر لا تخفض القيمة الدفترية للموجودات المالية في بيان المركز المالي، والذي تظهر بالقيمة العادلة. بدلاً من ذلك، يتم الاعتراف بمبلغ مساوي للمخصص الذي يمكن أن ينشأ في حال تم قياس الموجودات المالية بالتكلفة المطفأة في الدخل الشامل الآخر، ويظهر كمبلغ تدني متراكم مع تكلفة مقابلة للربح أو الخسارة. يتم إعادة تدوير الخسائر المتراكمة المعترف بها في الدخل الشامل الآخر إلى الربح والخسارة عند استبعاد الموجودات.

2.4.8.4 بطاقات الائتمان والتسهيلات الائتمانية المتجددة

تتضمن منتجات البنك عدد من البطاقات والتسهيلات الائتمانية الممنوحة للأفراد والشركات، والتي يحق للبنك فيها إلغاء و / أو تخفيض التسهيلات بإشعار يوم واحد. لا يحد البنك من الخسائر الائتمانية المتعرض لها لفترة الأشعار التعاقدية، ولكنها تحسب بدلاً من تلك الخسائر الائتمانية المتوقعة على مدى فترة تعكس توقعات البنك بسلوك العميل، واحتمال تخلفه عن السداد وإجراءات تخفيف المخاطر المستقبلية للبنك، والتي يمكن تشمل الحد من أو إلغاء التسهيلات.

إن التقييم المستمر حول وجود زيادة مؤثرة في المخاطر الائتمانية للتسهيلات الائتمانية المتجددة تشبه التقييمات المطبقة على القروض الأخرى. يعتمد هذا على التحولات في درجة الائتمان الداخلية للعميل.

إن سعر الفائدة المستخدم لخصم الخسائر الائتمانية المتوقعة لبطاقات الائتمان هو سعر الفائدة الفعال.

2.4.8.5 نظرة مستقبلية للمعلومات

في نموذج احتساب الخسارة الائتمانية المتوقعة، يعتمد البنك على مجموعة من المعلومات المستقبلية المستخدمة كمدخلات، وعلى سبيل المثال لا الحصر:

- الزيادة في الناتج الإجمالي المحلي.
- معدلات البطالة.
- معدلات الفائدة للبنك المركزي.

إن المدخلات والنماذج المستخدمة في احتساب الخسائر الائتمانية المتوقعة قد لا تشمل على كافة خصائص السوق كما في تاريخ البيانات المالية. نتيجة لذلك، يتم إجراء تعديلات نوعية في بعض الأحيان كتعديلات مؤقتة في حال وجود اختلافات كبيرة.

2.4.9 تقييم الضمانات

يقوم البنك لغايات التخفيض من مخاطر الائتمان باستخدام الضمانات، حيثما أمكن وهناك عدة أشكال للضمانات، مثل الضمانات النقدية والأوراق المالية وخطابات الاعتماد والعقارات والمبالغ المستحقة القبض والمخزون وغيرها من الموجودات غير المالية واتفاقيات التحسينات الائتمانية.

لا يتم تسجيل الضمانات، ما لم يتم استردادها، في بيان المركز المالي للبنك. ولكن تؤثر القيمة العادلة للضمانات على احتساب الخسائر الائتمانية المتوقعة للبنك. يتم تقييمها بشكل عام، كحد أدنى، عند الاعتراف الأولي ويتم إعادة تقييمها بشكل دوري. ومع ذلك، بعض الضمانات، على سبيل المثال كالنقد أو الأوراق المالية يتم تقييمها بشكل يومي.

إلى أقصى حد ممكن، يستخدم البنك بيانات السوق النشط لتقييم الموجودات المالية المحتفظ بها كضمان. ويتم تقدير قيمة الموجودات المالية الأخرى التي ليس لديها سوق نشط باستخدام نماذج الأعمال. يتم تقييم الضمانات غير المالية، مثل الضمان العقاري، بناءً على البيانات المقدمة من أطراف خارجية مثل خبراء التقييم العقاري والبيانات المالية المدققة ومصادر أخرى مستقلة.

2.4.10 الضمانات التي آلت ملكيتها للمصرف

تمثل سياسة البنك في تحديد ما إذا كان من الأفضل استخدام الأصل المسترد في نشاط البنك أو بيعه. يتم تحويل الموجودات المقرر استخدامها في نشاط البنك إلى فئة الموجودات الثابتة ويتم الاعتراف بها بالقيمة المستردة أو صافي القيمة الدفترية، أيهما أقل. بالنسبة للضمانات المقرر بيعها كخيار أفضل يتم تحويلها إلى فئة الموجودات المحتفظ بها للبيع بقيمتها العادلة بالنسبة للموجودات المالية، وبالقيمة العادلة ناقصاً تكلفة البيع للموجودات غير المالية في تاريخ الاستحقاق حسب سياسة البنك.

يتم إرجاع أي أموال فائضة من بيع الضمانات إلى العملاء / المقترضين. نتيجة لذلك، لا يتم تسجيل العقارات السكنية للضمانات المستردة في بيان المركز المالي.

بنك قطر الوطني - سورية ش.م.س.ع إيضاحات حول البيانات المالية 31 كانون الأول 2025

2.4.11 إعدام الدين

يتم إعدام الموجودات المالية إما بشكل جزئي أو كلي فقط عند توقف البنك عن الاسترداد.

في حال كان المبلغ المعدوم أكبر من مخصص الخسائر المتراكمة، يتم معالجة الفرق كإضافة إلى المخصص التي يتم تطبيقها مقابل إجمالي القيمة الدفترية. يتم تسجيل المبالغ المستردة اللاحقة إلى مصروف الخسائر الائتمانية.

2.4.12 القروض المعدلة

يقوم البنك أحياناً بإجراء بعض التنازلات أو التعديلات على الشروط الأصلية للقروض كاستجابة لطلب المقترض نتيجة الصعوبات المالية بدلاً من استرداد أو تحصيل الضمانات، يقوم البنك بتعديل شروط القرض نتيجة لظهور أو وجود صعوبات مالية للمقترض. قد تشمل الشروط تمديد دفعات السداد أو الاتفاق على شروط قروض جديدة (جدولة أو إعادة هيكلة). تتضمن سياسة البنك في مراقبة القروض المعاد التفاوض على شروطها من أجل المساعدة على ضمان استمرار تحصيل الدفعات المستقبلية. إن قرار البنك بتعديل التصنيف بين المرحلة الثانية والمرحلة الثالثة يتم على أساس كل حالة على حدة، إذا حددت هذه الإجراءات خسارة فيما يتعلق بالقرض، يتم الإفصاح عنها وإدارتها كقروض مجدولة ضمن المرحلة الثالثة حتى يتم تحصيلها أو إلغائها.

عند إعادة هيكلة القروض أو تعديل بنودها دون ان يتم إلغائها، يعيد البنك تقييم ما إذا كان هناك زيادة مؤثرة في مخاطر الائتمان. ويقوم البنك بإعادة النظر في تصنيفها.

2.4.13 تحديد القيمة العادلة

من أجل إظهار كيفية الحصول على القيم العادلة، تصنف الأدوات المالية على أساس التسلسل الهرمي للقيمة العادلة الموضح أدناه:

- المستوى (1): المعطيات المستخدمة في التقييم هي أسعار السوق المدرجة (غير المعدلة) في أسواق مالية نشطة لموجودات ومطلوبات مماثلة.
- المستوى (2): المعطيات المستخدمة في التقييم هي مستمدة بشكل مباشر أو غير مباشر من سوق ملحوظ. تتضمن هذه المعطيات عادة أسعار السوق المدرجة في أسواق مالية نشطة لموجودات ومطلوبات مالية مشابهة.
- المستوى (3): يتضمن معطيات لها تأثير جوهري على قياس القيمة العادلة ولكنها غير ملحوظة.

يقوم البنك بشكل دوري بمراجعة أساليب التقييم بما في ذلك المنهجيات المعتمدة والمعايرة النموذجية.

يقوم البنك بتقييم المستويات المعتمدة في كل فترة مالية على أساس كل أداة على حدة، وتحدد فيما إذا كان هناك أي تحويلات بين مستويات التسلسل الهرمي من خلال إعادة تقييم التصنيف في نهاية كل فترة مالية.

2.4.14 النقد وما في حكمه

يشمل النقد وما في حكمه على النقد والأرصدة النقدية التي تستحق خلال مدة ثلاثة أشهر، ويتضمن النقد والأرصدة لدى البنك المركزي والأرصدة لدى المصارف، وتطرح ودائع المصارف التي تستحق خلال فترة ثلاثة أشهر من تاريخ التملك الأصلي.

2.4.15 الموجودات الثابتة

يتم إثبات الموجودات الثابتة بالكلفة بعد خصم الاستهلاك المتراكم وأي انخفاض في القيمة. يتم تغيير طريقة استهلاك الموجودات الثابتة وعمرها الزمني عند تغير نمط استهلاك المنافع الاقتصادية المستقبلية المتضمنة فيها وتعالج هذه التغييرات على أنها تغييرات في التقدير المحاسبي.

يتم احتساب الاستهلاك بطريقة القسط الثابت وذلك لتخفيض قيمة الموجودات إلى قيمتها المتبقية على طول عمرها الإنتاجي، لا يتم استهلاك الأراضي. فيما يلي الأعمار الإنتاجية المتوقعة للموجودات الثابتة:

- مباني 50 سنة
- أجهزة كمبيوتر 5 سنوات
- معدات 5 إلى 34 سنة
- مفروشات 6 إلى 7 سنوات
- تحسينات مباني 5 سنوات
- سيارات 5 سنوات

يتم إلغاء الاعتراف بالأصل عند استبعاده أو عندما لا يكون هناك منافع اقتصادية متوقعة من استخدامه أو استبعاده. أية أرباح أو خسائر تنجم عن استبعاد الأصل تحتسب على أنها الفرق بين عوائد استبعاد الأصل وقيمة الأصل المستبعد.

تسجل هذه الأرباح أو الخسائر في بيان الدخل ضمن بند إيرادات أو مصاريف أخرى في نفس السنة التي تم استبعاد الأصل فيها. لا يتم استهلاك المشاريع قيد التنفيذ حتى تصبح جاهزة للاستخدام وتوضع قيد التشغيل.

بنك قطر الوطني - سورية ش.م.س.ع إيضاحات حول البيانات المالية 31 كانون الأول 2025

2.4.16 الموجودات غير الملموسة

يتم تسجيل الموجودات غير الملموسة فقط عندما يمكن قياس تكلفتها بشكل موثوق ويكون من المرجح أن المنافع الاقتصادية المستقبلية المتوقعة منها سوف تتدفق إلى البنك.

في حال شرائها، فإنه يتم تسجيل الموجودات غير الملموسة بالتكلفة. إن تكلفة الموجودات غير الملموسة المقتناة في تجميع الأعمال هي القيمة العادلة كما في تاريخ الحيازة. وفيما بعد يتم تقييمها بصافي القيمة الدفترية والتي هي عبارة عن التكلفة منزلاً منها أية مخصصات للإطفاء وأية مخصصات متعلقة بتدني قيمتها.

يتم تقدير عمر الموجودات غير الملموسة الزمني لفترة محددة أو لفترة غير محددة. ويتم إطفاء الموجودات غير الملموسة التي لها عمر زمني محدد خلال هذا العمر. كذلك تتم مراجعة تقدير العمر الزمني وطرق الإطفاء لتلك الموجودات في نهاية كل سنة ويتم إجراء أية تعديلات على الفترات اللاحقة. يجب تغيير طريقة إطفاء الأصل غير الملموس وعمره الزمني عند تغير نمط إطفاء المنافع الاقتصادية المستقبلية المتضمنة فيه كلما كان ذلك ضرورياً وتعالج هذه التغييرات على أنها تغييرات في التقدير المحاسبي، كما تعالج مصاريف إطفاء الموجودات غير الملموسة ذات العمر المحدد في بيان الدخل مع العناصر المشابهة لها من حيث الطبيعة.

يتم احتساب الإطفاء بطريقة القسط الثابت وذلك لتخفيض قيمة الموجودات إلى قيمتها المتبقية على طول عمرها الإنتاجي. فيما يلي الأعمار الإنتاجية المتوقعة للموجودات غير الملموسة:

- برامج الكمبيوتر 1 إلى 5 سنوات

2.4.17 عقود الإيجار

يقيم البنك عند بدء العقد ما إذا كان هذا العقد عبارة عن عقد إيجار أو يحتوي على إيجار. أي إذا كان العقد يمنح الحق في التحكم في استخدام الأصل المحدد لفترة من الوقت مقابل عوض.

- البنك كمستأجر

يطبق البنك طريقة الاعتراف والقياس الفردي لجميع عقود الإيجار، باستثناء عقود الإيجار قصيرة الأجل أو المتعلقة بأصول منخفضة القيمة. يعترف البنك بالتزامات عقود الإيجار لتسديد مدفوعات الإيجار، وحق استخدام الأصول والذي يمثل الحق باستخدام الأصول موضوع العقد.

أ) حق استخدام الأصول

يعترف البنك بحق استخدام الأصول في تاريخ بدء عقد الإيجار (أي التاريخ الذي يكون فيه الأصل موضوع العقد متوفراً للاستخدام). يتم قياس حق استخدام الأصول بالتكلفة، مطروحاً منها أي مجمع للاهلاك أو خسائر انخفاض القيمة المتراكمة، ومعدلة بأي إعادة تقييم للتزامات الإيجار. تشمل تكلفة حق استخدام الأصول على مقدار التزامات الإيجار المعترف بها، والتكاليف المباشرة الأولية المتكبدة، ومدفوعات الإيجار التي دفعت عند أو قبل تاريخ البدء، مطروحاً منها أي حوافز إيجار مستلمة. يتم استهلاك حق استخدام الأصول على أساس القسط الثابت على مدى فترة عقد الإيجار أو العمر الإنتاجي المقدر للأصول، أيهما أقصر.

ويخضع حق استخدام الأصول أيضاً لخسائر انخفاض القيمة.

ب) التزامات عقود الإيجار

في تاريخ بدء عقد الإيجار، يعترف البنك بالتزامات عقود الإيجار مفاصة بالقيمة الحالية لمدفوعات الإيجار التي يجب على البنك دفعها على مدى فترة عقد الإيجار. تتضمن مدفوعات عقود الإيجار مدفوعات ثابتة (بما في ذلك مدفوعات ثابتة غير مضمونة) مطروحاً منها أي حوافز إيجار مستحقة القبض ومدفوعات الإيجار المتغيرة والتي تعتمد على مؤشر أو معدل، والمبالغ المتوقعة دفعها بموجب ضمانات القيمة المتبقية. تتضمن مدفوعات عقود الإيجار أيضاً سعر ممارسة خيار الشراء الذي من المؤكد إلى حد معقول أن يمارسه البنك ومدفوعات غرامات إنهاء العقد، إذا كانت شروط عقد الإيجار تبين أن للبنك الخيار بإنهاء العقد.

يتم إدراج مدفوعات الإيجار المتغيرة التي لا تعتمد على مؤشر أو معدل كمصروفات في الفترة التي يحدث فيها الحدث أو الظرف الذي يؤدي إلى الدفع.

عند حساب القيمة الحالية لمدفوعات الإيجار، يستخدم البنك معدل الاقتراض المتزايد في تاريخ بدء الإيجار لأن سعر الفائدة الضمني في عقد الإيجار لا يمكن تحديده بسهولة. بعد تاريخ البدء، يزيد مبلغ التزامات عقود الإيجار ليعكس تراكم الفائدة وينخفض عند القيام بمدفوعات الإيجار. بالإضافة إلى ذلك، يتم إعادة قياس القيمة الدفترية للالتزامات عقود الإيجار إذا كان هناك تعديل أو تغيير في مدة الإيجار أو تغيير في مدفوعات الإيجار (على سبيل المثال، التغييرات في المدفوعات المستقبلية الناتجة عن التغير في المؤشر أو المعدل المستخدم في تحديد مدفوعات الإيجار) أو تغيير في تقييم خيار شراء الأصل موضوع العقد.

ج) عقود الإيجار قصيرة الأجل وعقود الإيجار المتعلقة بأصول منخفضة القيمة

يطبق البنك إعفاء الاعتراف بعقود الإيجار قصيرة الأجل بالنسبة لعقود الإيجار قصيرة الأجل لديه (عقود الإيجار التي تبلغ مدتها 12 شهراً أو أقل من تاريخ البدء ولا تحتوي على خيار شراء). كما تطبق أيضاً إعفاء الاعتراف بعقود الإيجار المتعلقة بأصول منخفضة القيمة. يتم الاعتراف بمدفوعات الإيجار للإيجارات قصيرة الأجل وعقود الإيجار المتعلقة بأصول منخفضة القيمة كمصروف على أساس القسط الثابت على مدى فترة الإيجار.

- البنك كمؤجر

يتم تصنيف عقود الإيجار التي لا ينقل فيها البنك بشكل جوهري جميع المخاطر والمنافع المتعلقة بملكية الأصل كعقود تأجير تشغيلي.

بنك قطر الوطني - سورية ش.م.س.ع إيضاحات حول البيانات المالية 31 كانون الأول 2025

2.4.18 تدني قيمة الموجودات غير المالية

يقوم البنك في تاريخ بيان المركز المالي بتقييم ما إذا كان هناك مؤشر على إمكانية تدني قيمة الأصل. وإذا وجد أي مؤشر من هذا النوع، يقوم البنك بتقدير المبلغ القابل للاسترداد للأصل. في حال تبين أن قيمة الأصل المسجلة أكبر من القيمة القابلة للاسترداد يتم الاعتراف بتدني قيمة الأصل حتى تعادل القيمة القابلة للاسترداد.

في تاريخ كل بيان مالي، يتم تقييم ما إذا كانت توجد أية دلالة على أن خسارة تدني تم الاعتراف بها في السنوات السابقة لأصل، عدا الشهرة، لم تعد موجودة أو أنها قد انخفضت، وإذا وجدت هذه الحالة، يقوم البنك بتقييم المبلغ القابل للاسترداد لذلك الأصل.

يجب عكس خسارة التدني المعترف بها لأصل فقط إذا كان هناك تغير في التقديرات المستخدمة لتحديد مبلغ الأصل القابل للاسترداد منذ الاعتراف بآخر خسارة في تدني القيمة، وإذا كانت الحالة كذلك، تتم زيادة المبلغ المرحل للأصل إلى مبلغه القابل للاسترداد. لا يتم عكس خسائر تدني قيمة الشهرة في فترات مستقبلية.

2.4.19 الكفالات المالية

من خلال نشاطها الاعتيادي يقوم البنك بمنح كفالات مالية على شكل اعتمادات مستندية، كفالات، وقبولات ويتم الاعتراف الأولي بالكفالات المالية بالقيمة العادلة ضمن بند مطلوبات أخرى بما يعادل القسط المحصل. بعد الاعتراف الأولي، يتم قياس التزام البنك بكل كفالة على حدة من خلال المقارنة بالقسط المحصل مطروحاً منه الإطفاء المعترف به في بيان الدخل الشامل وأفضل تقدير للمدفوعات لتسوية الالتزام المالي الناتج عن هذه الكفالة واعتماد القيمة الأكبر بينهما.

إن أية زيادة في المطلوبات الناتجة على الكفالات المالية يتم الاعتراف بها ضمن بند «مخصص الخسائر الائتمانية» في بيان الدخل الشامل. يتم الاعتراف بالقسط المحصل في بيان الدخل ضمن بند «العمولات والرسوم الدائنة» من خلال إطفاء القسط المحصل باستخدام طريقة القسط الثابت على مدى فترة الكفالة.

2.4.20 المخصصات

يتم إثبات المخصصات عند وجود التزام حالي (قانوني أو متوقع) على البنك ناتج عن حدث سابق، والكلفة اللازمة لتسوية هذا الالتزام محتملة ويمكن قياسها.

2.4.21 ضريبة الدخل

• الضريبة الحالية

يتم قياس الالتزامات (الموجودات) الضريبية الجارية للفترات الجارية والماضية بالمبلغ المتوقع دفعه (استرداده من) السلطات الضريبية باستخدام معدلات الضريبة (وقوانين الضريبة) السارية فعلاً بتاريخ بيان المركز المالي.

• ضريبة الدخل المؤجلة

تؤخذ الضرائب المؤجلة بالكامل على الفروقات المؤقتة الناتجة ما بين الأساس الضريبي للموجودات والمطلوبات وقيمتها المدرجة في البيانات المالية بتاريخ بيان المركز المالي.

يتم مراجعة القيمة المدرجة لموجودات الضرائب المؤجلة بتاريخ كل بيان مالي وتخفيض إلى الحد الذي لا توجد فيه أرباح ضريبية كافية للسماح باستعمال كامل أو جزء من موجودات الضرائب المؤجلة. يتم إعادة تقييم موجودات الضرائب المؤجلة غير المعترف بها بتاريخ كل بيان مركز مالي ويتم الاعتراف بها إلى الحد الذي توجد فيه أرباح مستقبلية كافية تسمح بتغطية موجودات الضرائب المؤجلة.

يتم تحديد الضرائب المؤجلة باستخدام نسب الضريبة (أو القوانين الضريبية) المعمول بها أو التي هي بحكم المعمول بها كما بتاريخ بيان المركز المالي والتي من المتوقع أن تكون نافذة عند تحقق الضرائب المؤجلة المدينة أو عند استحقاق الضرائب المؤجلة الدائنة.

تدرج الضرائب الحالية والمؤجلة كمصروف ضريبة دخل أو إيراد ضريبي مؤجل في بيان الدخل باستثناء الضريبة المتعلقة بقياس القيمة العادلة للموجودات متوفرة للبيع، فروق العملة الأجنبية وصافي الحركة في تحوطات التدفقات النقدية التي تسجل في بيان الدخل الشامل. يتم تصنيف هذه البنود المستثناة في وقت لاحق من بيان الدخل الشامل إلى بيان الدخل مع ربحها أو خسارتها الضريبية المؤجلة.

2.4.22 توزيعات الأرباح عن الأسهم العادية

يتم الاعتراف بتوزيعات الأرباح عن الأسهم العادية كالتزام ويتم تنزيلها من حقوق الملكية عند الموافقة عليها من قبل مساهمي البنك. كما يتم الإفصاح عن توزيعات الأرباح الموافق عليها بعد تاريخ بيان المركز المالي كحدث لاحق.

2.4.23 التقاص

يتم إجراء المقاصة بين الموجودات المالية والمطلوبات المالية وإظهار المبلغ الصافي في بيان المركز المالي إذا كان هناك حق قانوني قائم وملزم لإجراء المقاصة بين المبالغ المسجلة، وأن هناك نية لتسويتها على أساس صافي المبلغ لتحقيق الموجودات وتسوية المطلوبات في ذات الوقت.

بنك قطر الوطني - سورية ش.م.س.ع إيضاحات حول البيانات المالية 31 كانون الأول 2025

2.4.24 حسابات خارج بيان المركز المالي

تسجل الالتزامات التي من المحتمل أن تطرأ نتيجة لنشاطات البنك الاعتيادية كحسابات نظامية ويتم الإفصاح عنها تحت بنود خارج بيان المركز المالي، وتتضمن هذه الحسابات التزامات لمنح سلف وكتب الكفالات وقبولات واعتمادات مستندية. لا تحسم من البنود المدرجة تحت هذا الباب التأمينات المقبوضة والعائدة لها.

2.4.25 محاسبة التحوط

يستخدم البنك المشتقات المالية لإدارة مخاطر أسعار الفائدة، والعملات الأجنبية، ومخاطر الائتمان. من أجل إدارة مخاطر معينة يقوم البنك بتطبيق محاسبة التحوط للمعاملات التي تستوفي شروط محددة.

عند بداية عملية التحوط، يقوم البنك بتوثيق العلاقة بين البند المتحوط له وأداة التحوط، بما في ذلك طبيعة المخاطر، وهدف واستراتيجية إدارة المخاطر من استخدام التحوط، والطريقة التي سيتم من خلالها تحديد مدى فعالية التحوط عند بداية عملية التحوط وخلال فترة سريانها.

2.4.26 العائد على الأسهم

يحتسب العائد الأساسي للسهم بقسمة الربح أو الخسارة العائد لحاملي الأسهم العادية بالبنك على عدد المتوسط المرجح للأسهم القائمة خلال السنة. يتم تحديد العائد المخفف للسهم بتسوية الربح أو الخسارة العائدة إلى حاملي الأسهم العادية وعدد المتوسط المرجح للأسهم العادية القائمة بأثر جميع الأسهم العادية المخففة المحتملة.

3. استخدام التقديرات

إن إعداد البيانات المالية يتطلب من إدارة البنك القيام بتقديرات واجتهادات تؤثر في قيمة الموجودات والمطلوبات المالية في البيانات المالية والالتزامات المحتمل أن تطرأ المفصّل عنها. إن عدم التأكد المرتبط بهذه الفرضيات والتقديرات قد ينتج عنه تعديلات جوهرية في أرصدة الموجودات والمطلوبات في الفترات المستقبلية.

إن الفرضيات الرئيسية المتعلقة بالتقديرات المستقبلية للأحداث غير المؤكدة في تاريخ البيانات المالية والتي قد ينتج عنها مخاطر هامة من الممكن أن تؤدي إلى تعديلات جوهرية في أرصدة الموجودات والمطلوبات الظاهرة في البيانات المالية خلال الفترة القادمة هي كما يلي:

3.1 مبدأ الاستمرارية

قامت إدارة البنك بتقدير مدى قدرة البنك على الاستمرار في العمل على أساس مبدأ الاستمرارية. وعلى الرغم من حالة عدم الاستقرار التي تمر بها الجمهورية العربية السورية وحالة عدم التيقن المستقبلية فإن إدارة البنك متأكدة من أن البنك لديه الموارد الكافية لتساعده على الاستمرار بالعمل في المدى المستقبلي المنظور. وعلاوة على ذلك، فإن الإدارة ليست على دراية بأية أمور جوهرية من الممكن أن تثير شكوكاً هامة حول قدرة البنك على الاستمرار كمنشأة مستمرة. بناءً عليه، فقد تم إعداد البيانات المالية على أساس مبدأ الاستمرارية.

3.2 تحديد مدة عقود الإيجار المتضمنة على خيارات التجديد والإنهاء - البنك كمستأجر

يحدد البنك مدة عقد الإيجار على أنها المدة غير القابلة للإلغاء لعقد الإيجار، بالإضافة إلى أية فترات يغطيها خيار تمديد عقد الإيجار إذا كان من المؤكد على نحو معقول أنه ستم ممارسة هذا الخيار، أو أية فترات يغطيها خيار إنهاء عقد الإيجار، إذا كان من المؤكد بشكل معقول أنه لن تتم ممارسة هذا الخيار.

لدى البنك عدة عقود إيجار تشمل خيارات التمديد والإنهاء. يقوم البنك بتقدير ما إذا كان من المؤكد على نحو معقول ممارسة أو عدم ممارسة خيار تجديد أو إنهاء عقد الإيجار. وبذلك فإن البنك يأخذ في عين الاعتبار جميع العوامل ذات الصلة التي تشكل حافزاً اقتصادياً لممارسة التجديد أو الإنهاء. بعد تاريخ البدء، يعيد البنك تقييم مدة عقد الإيجار إذا كان هناك حدث كبير أو تغيير في الظروف التي تقع تحت سيطرتها من الممكن أن يؤثر على قدرتها على ممارسة أو عدم ممارسة خيار التجديد أو الإنهاء (على سبيل المثال، بناء تحسينات جوهرية أو تخصيصات كبيرة للأصل المؤجر).

3.3 الأعمار الإنتاجية للموجودات الثابتة

تحدد الإدارة الأعمار الإنتاجية المقدرّة للموجودات الثابتة لحساب الاستهلاك. يتم تحديد هذا التقدير بعد الأخذ في الاعتبار المدة المتوقعة فيها استخدام الأصل وطبيعة التآكل والتقدم الفني والتجاري.

تقوم الإدارة، على أساس سنوي، بمراجعة الأعمار الإنتاجية للموجودات الثابتة، يتم تعديل مخصص الاستهلاك المستقبلي عندما تعتقد الإدارة بأن الأعمار الإنتاجية تختلف عن التقديرات السابقة.

3.4 القيمة العادلة للأدوات المالية

إن القيمة العادلة هي السعر الذي يمكن استلامه من بيع أصل أو دفعه لنقل التزام في عملية منتظمة بين مشاركين في السوق بتاريخ قياس الأدوات المالية.

في حال عدم توفر القيمة العادلة للموجودات والمطلوبات المالية بتاريخ بيان المركز المالي عن طريق الأسعار المعلنة أو التداول النشط لبعض الأدوات والمشتقات المالية، يتم تقدير القيمة العادلة عبر طرق تقييم مختلفة والتي تتضمن استخدام نماذج التسعير حيث يتم الحصول على المعلومات من ملاحظة السوق. في حال تعذر ذلك، فإن تحديد القيمة العادلة يتطلب التقدير والاجتهاد.

بنك قطر الوطني - سورية ش.م.س.ع إيضاحات حول البيانات المالية 31 كانون الأول 2025

3.5 مخصص تدني قيمة التسهيلات الائتمانية

يتطلب تحديد مخصص تدني التسهيلات الائتمانية المباشرة من إدارة البنك إصدار أحكام واجتهادات هامة لتقدير مبالغ التدفقات النقدية المستقبلية وأوقاتها. بالإضافة إلى تقدير أي زيادة جوهرية في المخاطر الائتمانية للأصول المالية بعد الاعتراف المبدئي بها. بالإضافة إلى الأخذ بعين الاعتبار معلومات القياس المستقبلية للخسائر الائتمانية المتوقعة.

قام البنك بحساب قيمة مخصص تدني الموجودات المالية وفقاً لمعايير التقارير المالية الدولية ومقارنتها بتعليمات مصرف سورية المركزي.

منهجية تطبيق معيار التقارير المالية الدولي رقم (9) (الأدوات المالية): المدخلات، الآليات والفرضيات المستخدمة في حساب الخسائر الائتمانية المتوقعة

إن المفاهيم الرئيسية ذات الأثر الجوهري والتي تتطلب قدر عالي من اجتهادات الإدارة والتي تم أخذها بعين الاعتبار من قبل البنك عند تطبيق المعيار تتضمن ما يلي:

• تقييم الزيادة الجوهرية في المخاطر الائتمانية:

يتم تقييم الزيادة الجوهرية في المخاطر الائتمانية على أساس نسبي. يتم تقييم فيما إذا كان هنالك زيادة جوهرية للمخاطر الائتمانية منذ تاريخ نشأتها، حيث يقوم البنك بمقارنة مخاطر التعثر للعمر المتوقع للأداة المالية في نهاية كل فترة مالية مع مخاطر التعثر عند نشوء الأداة المالية باستخدام المفاهيم الرئيسية لعمليات إدارة المخاطر المتوفرة لدى البنك.

يتم تقييم الزيادة الجوهرية للمخاطر الائتمانية مرة واحدة كل ثلاثة أشهر وبشكل منفصل لكل من التعرضات لمخاطر الائتمان وبناءً على ثلاثة عوامل. إذا أشار أحد هذه العوامل إلى وجود زيادة جوهرية للمخاطر الائتمانية فإنه يتم إعادة تصنيف الأداة المالية من المرحلة 1 إلى المرحلة 2:

1. تم تحديد حدود لقياس الجوهرية في المخاطر الائتمانية بناءً على التغيير في مخاطر حدوث التعثر للأداة المالية مقارنة مع تاريخ نشأتها.
2. إضافة إلى استخدام عوامل نوعية لتقييم نتائج التغيير في مراحل التصنيف أو إجراء التعديلات بما يعكس وضع الزيادة الجوهرية في المخاطر الائتمانية بشكل أفضل.
3. يتضمن معيار التقارير المالية الدولي رقم (9) (الأدوات المالية) افتراضاً بوجود زيادة جوهرية في المخاطر الائتمانية للأدوات المالية التي تعثرت واستحقت لأكثر من 30 يوم.

يعتمد التغيير بين المرحلة 2 والمرحلة 3 على ما إذا كانت الأدوات المالية متعثرة كما في نهاية الفترة المالية. إن طريقة تحديد تعثر الأدوات المالية وفقاً لمعيار التقارير المالية الدولي رقم 9 هي مشابهة لطريقة تحديد حدوث التعثر للموجودات المالية وفقاً لمعيار المحاسبة الدولي رقم 39 (الأدوات المالية: الاعتراف والقياس).

• عوامل الاقتصاد الكلي، الأحداث المستقبلية المتوقعة واستخدام أكثر من سيناريو:

يجب الأخذ بعين الاعتبار المعلومات التاريخية والأوضاع الحالية بالإضافة للأحداث المستقبلية المتوقعة وفقاً لمعلومات موثوقة عند قياس الخسائر الائتمانية المتوقعة لكل مرحلة. إن قياس وتطبيق المعلومات المستقبلية المتوقعة يتطلب من إدارة البنك القيام واجتهادات جوهرية.

احتمالية حدوث التعثر وخسارة التعثر المفترضة والأثر عند التعثر والمدخلات المستخدمة في المرحلة 1 والمرحلة 2 لمخصص تدني التسهيلات الائتمانية مصممة بناءً على عوامل اقتصادية متغيرة (أو التغيير في عوامل الاقتصاد الكلي) والمرتبطة بشكل مباشر بالمخاطر الائتمانية المتعلقة بالمحفظ.

يتم ربط كل سيناريو من حالات الاقتصاد الكلي المستخدمة في حساب الخسارة الائتمانية المتوقعة بعوامل الاقتصاد الكلي المتغيرة.

منهجية تطبيق معيار التقارير المالية الدولي رقم (9) (الأدوات المالية): المدخلات، الآليات والفرضيات المستخدمة في حساب الخسائر الائتمانية المتوقعة (تتمة)

إن التقديرات المستخدمة في حساب الخسائر الائتمانية المتوقعة لمرحلة 1 والمرحلة 2 باستخدام السيناريوهات المرجحة المخصومة والتي تتضمن المعلومات المستقبلية للاقتصاد الكلي لثلاثة أعوام لاحقة.

يعتمد السيناريو الأساسي على تنبؤات الاقتصاد الكلي (مثل: الناتج المحلي الإجمالي والتضخم وأسعار الفائدة....). إن تغيرات الصعود والهبوط في العوامل الاقتصادية سيتم إعدادها على أساس الأوضاع الاقتصادية البديلة الممكنة. تشمل هذه السيناريوهات على تغيرات هبوط إضافية بشكل سنوي على الأقل وبما تقتضي حاجة لذلك.

يتم قياس الاحتمالات المرجحة وفقاً لأفضل تقدير والمتعلق بالاحتمالية التاريخية والأوضاع الحالية. يتم تقييم السيناريوهات المرجحة كل ثلاثة أشهر. تطبق جميع السيناريوهات لجميع المحافظ المعرضة للخسائر الائتمانية المتوقعة.

• تعريف التعثر:

إن تعريف التعثر المستخدم في قياس الخسائر الائتمانية المتوقعة والمستخدم في تقييم التغيير بين المراحل يتماشى ويتفق مع تعريف التعثر المستخدم من قبل إدارة المخاطر الائتمانية الداخلية لدى البنك. التعثر غير معرف من قبل المعيار، وهناك افتراض قابل للنقض بأنه التوقف عن الدفع لمدة 90 يوم فأكثر.

بنك قطر الوطني - سورية ش.م.س.ع
إيضاحات حول البيانات المالية
31 كانون الأول 2025

• العمر المتوقع:

عند قياس الخسائر الائتمانية المتوقعة، يقوم البنك بالأخذ بعين الاعتبار أقصى مدى للتدفقات النقدية المتوقعة والتي يعتبرها البنك معرضة لمخاطر التدني. يتم الأخذ بعين الاعتبار جميع التدفقات النقدية للعمر المتوقع، وبما فيها خيارات الدفع المقدم، وخيارات التمديد. يتم قياس العمر المتوقع لبعض التسهيلات الائتمانية المتجددة والتي لا يوجد لها تاريخ سداد محدد بناءً على الفترة المعرض بها البنك لمخاطر الائتمان التي لا يمكن للإدارة تجنبها.

3.6 المخصصات والمطلوبات المحتملة الأخرى

يعمل البنك في بيئة تنظيمية وقانونية تتضمن، بحكم طبيعتها، عنصر عال من مخاطر التقاضي متأصل في عملياتها. ونتيجة لذلك، يكون البنك طرف في التقاضي والتحكيم ومختلف الإجراءات التي تنشأ في سياق الأعمال الاعتيادية للبنك.

عندما يمكن للبنك القيام بقياس موثوق لتدفق المنافع الاقتصادية فيما يتعلق بقضية معينة، ويعتبر هذه التدفقات محتملة، يسجل البنك مخصصات للقضية. عندما يعتبر البنك أن احتمال تدفق المنافع الاقتصادية بعيداً، أو محتملاً، ولكن لا يمكن إجراء تقدير موثوق له، يتم الإفصاح عن وجود التزامات طارئة.

ونظراً لعدم التيقن والتفديرات المتضمنة لتحديد احتمال وقوع الخسائر وقيمتها، يأخذ البنك في الحسبان عدداً من العوامل بما في ذلك المشورة القانونية، والمرحلة التي وصلت إليها القضية والأدلة السابقة من حوادث مماثلة. يقوم البنك بتفديرات هامة ليصل لاستنتاج في هذا الخصوص.

3.7 الموجودات الضريبية المؤجلة

يتم الاعتراف بالموجودات الضريبية المؤجلة عن الخسائر أو المصاريف غير الخاضعة للضريبة والمتوقع الاستفادة منها عند تحقق الربح الضريبي. يتطلب الاعتراف بالموجودات الضريبية المؤجلة تقديرات من الإدارة مبنية على فترة ومبالغ الأرباح المستقبلية الخاضعة للضريبة بالإضافة إلى خطط الضريبة المستقبلية.

4. نقد وأرصدة لدى مصرف سورية المركزي

2024	2025	
آلاف الليرات السورية القديمة	آلاف الليرات السورية القديمة	
135,408,532	347,556,795	نقد في الخزينة
257,652	-	نقد في الفروع المغلقة (*)
280,769,196	375,021,813	حسابات جارية مع مصرف سورية المركزي (**)
40,104,708	59,264,701	احتياطي ودائع (***)
(265,195)	(198,201)	ينزل مخصص الخسائر الائتمانية المتوقعة
456,274,893	781,645,108	

(*) خلال عام 2025، تم شطب النقد الموجود في فرع إدلب المغلق والبالغ 257,651,990 ليرة سورية قديمة من المخصصات المتنوعة والمشكلة لها منذ عام 2015.

(**) تتضمن الحسابات الجارية مع مصرف سورية المركزي مبلغ ضمان محتجز بقيمة 6,000,000,000 ليرة سورية قديمة كما في

31 كانون الأول 2025. يمثل هذا المبلغ تبرعاً جماعياً مقدماً من المصارف الخاصة العاملة في سورية والمخصص لتمويل شراء مقر دائم لمركز التدريب والتأهيل المصرفي وتقديمه كهدية عينية للمركز. وذلك بعد الحصول على موافقة الأمانة العامة لرئاسة الجمهورية شؤون مجلس الوزراء بموجب القرار رقم 4214/ص. إن هذا الحساب لا يمكن استعماله خلال أنشطة البنك التشغيلية.

(**) وفقاً لقوانين وأنظمة المصارف، على البنك الاحتفاظ باحتياطي إلزامي لدى مصرف سورية المركزي على شكل ودائع من دون فوائد، وقد بلغ رصيد الاحتياطي لدى مصرف سورية المركزي كما في 31 كانون الأول 2025 مبلغ 59,264,701,075 ليرة سورية قديمة وهو يمثل نسبة 5% من متوسط ودائع العملاء وذلك بالاستناد إلى القرار الصادر عن مجلس النقد والتسليف رقم 7/م.ن تاريخ 21 كانون الثاني 2020 مقابل مبلغ 40,104,708,383 ليرة سورية قديمة كما في 31 كانون الأول 2024. إن هذا الاحتياطي إلزامي ولا يتم استعماله خلال أنشطة البنك التشغيلية.

إن توزيع إجمالي الأرصدة لدى مصرف سورية المركزي حسب فئات التصنيف الائتماني الداخلي للبنك هي كما يلي:

2024	2025			
المجموع	المجموع	المرحلة الثالثة	المرحلة الثانية	المرحلة الأولى
آلاف الليرات السورية القديمة	آلاف الليرات السورية القديمة	آلاف الليرات السورية القديمة	آلاف الليرات السورية القديمة	آلاف الليرات السورية القديمة
320,873,904	434,286,514	-	-	434,286,514
320,873,904	434,286,514	-	-	434,286,514

إن الحركة الحاصلة على إجمالي الأرصدة لدى مصرف سورية المركزي خلال السنة كانت كما يلي:

2025				
المجموع	المرحلة الثالثة	المرحلة الثانية	المرحلة الأولى	
آلاف الليرات السورية القديمة	آلاف الليرات السورية القديمة	آلاف الليرات السورية القديمة	آلاف الليرات السورية القديمة	
320,873,904	-	-	320,873,904	كما في 1 كانون الثاني
136,117,135	-	-	136,117,135	التغيرات خلال السنة
(22,704,525)	-	-	(22,704,525)	تعديلات فروقات أسعار الصرف
434,286,514	-	-	434,286,514	رصيد نهاية السنة

2024				
المجموع	المرحلة الثالثة	المرحلة الثانية	المرحلة الأولى	
آلاف الليرات السورية القديمة	آلاف الليرات السورية القديمة	آلاف الليرات السورية القديمة	آلاف الليرات السورية القديمة	
191,258,047	-	-	191,258,047	كما في 1 كانون الثاني
122,451,764	-	-	122,451,764	التغيرات خلال السنة
7,164,093	-	-	7,164,093	تعديلات فروقات أسعار صرف
320,873,904	-	-	320,873,904	رصيد نهاية السنة

بنك قطر الوطني - سورية ش.م.س.ع
إيضاحات حول البيانات المالية
31 كانون الأول 2025

بنك قطر الوطني - سورية ش.م.س.ع
إيضاحات حول البيانات المالية
31 كانون الأول 2025

6. إيداعات لدى المصارف

مصارف محلية	مصارف خارجية	المجموع	
آلاف الليرات السورية القديمة	آلاف الليرات السورية القديمة	آلاف الليرات السورية القديمة	
29,000,000	1,998,489,374	2,027,489,374	2025
(770,764)	(232,334)	(1,003,098)	إيداعات (ودائع استحقاقها الأصلي أكثر من ثلاثة أشهر)
-	(1,553)	(1,553)	ينزل: مخصص الخسائر الائتمانية المتوقعة
28,229,236	1,998,255,487	2,026,484,723	ينزل: فوائد معلقة (محفوظة)
22,000,000	2,399,551,747	2,421,551,747	2024
(1,315)	(293,915)	(295,230)	إيداعات (ودائع استحقاقها الأصلي أكثر من ثلاثة أشهر)
21,998,685	2,399,257,832	2,421,256,517	ينزل: مخصص الخسائر الائتمانية المتوقعة

إن توزيع إجمالي الإيداعات لدى المصارف حسب فئات التصنيف الائتماني الداخلي للبنك هي كما يلي:

2024	2025				
المجموع	المجموع	المرحلة الأولى	المرحلة الثانية	المرحلة الثالثة	المجموع
آلاف الليرات السورية القديمة	آلاف الليرات السورية القديمة	آلاف الليرات السورية القديمة	آلاف الليرات السورية القديمة	آلاف الليرات السورية القديمة	آلاف الليرات السورية القديمة
1,988,866,500	-	-	-	2,399,551,747	مرترف الجودة الائتمانية / منتجة
-	29,000,000	-	29,000,000	22,000,000	متوسط الجودة الائتمانية / منتجة
-	-	-	-	-	متعثر / غير منتجة
1,988,866,500	29,000,000	9,622,874	9,622,874	2,421,551,747	
2,027,489,374	2,027,489,374	2,027,489,374	2,027,489,374	2,027,489,374	

إن الحركة الحاصلة على إجمالي الإيداعات لدى المصارف خلال السنة كانت كما يلي:

2025					
المجموع	المرحلة الأولى	المرحلة الثانية	المرحلة الثالثة	المجموع	
آلاف الليرات السورية القديمة	آلاف الليرات السورية القديمة	آلاف الليرات السورية القديمة	آلاف الليرات السورية القديمة	آلاف الليرات السورية القديمة	
2,421,551,747	2,421,551,747	-	-	2,421,551,747	كما في 1 كانون الثاني
38,220,965	38,220,965	12,000,000	6,093	50,227,058	التغيرات خلال السنة
-	-	-	-	-	- المحول إلى المرحلة 1
(17,000,000)	(17,000,000)	17,000,000	-	-	- المحول إلى المرحلة 2
(11,801,979)	(11,801,979)	-	11,801,979	(444,289,431)	- المحول إلى المرحلة 3 (*)
(442,104,233)	(442,104,233)	-	(2,185,198)	(444,289,431)	تعديلات فروقات أسعار الصرف
1,988,866,500	1,988,866,500	29,000,000	9,622,874	2,027,489,374	رصيد نهاية السنة

2024					
المجموع	المرحلة الأولى	المرحلة الثانية	المرحلة الثالثة	المجموع	
آلاف الليرات السورية القديمة	آلاف الليرات السورية القديمة	آلاف الليرات السورية القديمة	آلاف الليرات السورية القديمة	آلاف الليرات السورية القديمة	
1,972,288,400	1,972,288,400	-	-	1,972,288,400	كما في 1 كانون الثاني
292,314,296	292,314,296	-	-	292,314,296	التغيرات خلال السنة
156,949,051	156,949,051	-	-	156,949,051	تعديلات فروقات أسعار الصرف
2,421,551,747	2,421,551,747	-	-	2,421,551,747	رصيد نهاية السنة

(*) بلغت الإيداعات لدى المصارف اللبنانية مبلغ وقدره 9,621,321,154 ليرة سورية قديمة بعد تنزيل الفوائد المعلقة كما في 31 كانون الأول 2025، مقابل مبلغ 11,801,978,885 ليرة سورية قديمة كما في 31 كانون الأول 2024.

بنك قطر الوطني - سورية ش.م.س.ع
إيضاحات حول البيانات المالية
31 كانون الأول 2025

6. إيداعات لدى المصارف (تتمة)

إن الحركة الحاصلة على مخصص الخسائر الائتمانية المتوقعة للإيداعات لدى المصارف كما يلي:

2025					
المجموع	المرحلة الأولى	المرحلة الثانية	المرحلة الثالثة	المجموع	
آلاف الليرات السورية القديمة	آلاف الليرات السورية القديمة	آلاف الليرات السورية القديمة	آلاف الليرات السورية القديمة	آلاف الليرات السورية القديمة	
295,230	295,230	-	-	295,230	كما في 1 كانون الثاني
-	-	-	-	-	- المحول إلى المرحلة 1
-	(761)	761	-	-	- المحول إلى المرحلة 2
-	-	-	-	-	- المحول إلى المرحلة 3
754,434	(15,569)	770,003	-	754,434	(استرداد) مصروف الخسائر الائتمانية المتوقعة للسنة
(46,566)	(46,566)	-	-	(46,566)	تعديلات فروقات أسعار الصرف
1,003,098	232,334	770,764	-	1,003,098	رصيد نهاية السنة

2024					
المجموع	المرحلة الأولى	المرحلة الثانية	المرحلة الثالثة	المجموع	
آلاف الليرات السورية القديمة	آلاف الليرات السورية القديمة	آلاف الليرات السورية القديمة	آلاف الليرات السورية القديمة	آلاف الليرات السورية القديمة	
246,285	246,285	-	-	246,285	كما في 1 كانون الثاني
26,611	26,611	-	-	26,611	مصروف الخسائر الائتمانية المتوقعة للسنة
22,334	22,334	-	-	22,334	تعديلات فروقات أسعار الصرف
295,230	295,230	-	-	295,230	رصيد نهاية السنة

7. تسهيلات ائتمانية مباشرة (بالصافي)

2024	2025		
آلاف الليرات السورية القديمة	آلاف الليرات السورية القديمة		
123,497,709	103,071,545		الشركات الكبرى
805	-		قروض وسلف
435	715		سندات محسومة
123,498,949	103,072,260		دائن صدفه مدين
			الشركات الصغيرة والمتوسطة
40,475,112	10,800,036		قروض وسلف
40,475,112	10,800,036		
			الأفراد
2,570,650	1,353,068		قروض وسلف
2,570,650	1,353,068		
			القروض العقارية
9,186,277	7,649,129		قروض عقارية
9,186,277	7,649,129		
175,730,988	122,874,493		المجموع
			ينزل:
(867,477)	(771,206)		مخصص الخسائر الائتمانية المتوقعة
-	-		فوائد معلقة (محفوظة)
174,863,511	122,103,287		صافي التسهيلات الائتمانية المباشرة

لا يوجد تسهيلات ائتمانية مباشرة غير منتجة (المرحلة الثالثة) كما في 31 كانون الأول 2025 وفي 31 كانون الأول 2024.

بنك قطر الوطني - سورية ش.م.س.ع
إيضاحات حول البيانات المالية
31 كانون الأول 2025

7. تسهيلات ائتمانية مباشرة (بالصافي) (تتمة)

فيما يلي تفاصيل حركة مخصص الخسائر الائتمانية المتوقعة للتسهيلات الائتمانية المباشرة:

2025				
المجموع	المرحلة الثالثة	المرحلة الثانية	المرحلة الأولى	
آلاف الليرات السورية القديمة	آلاف الليرات السورية القديمة	آلاف الليرات السورية القديمة	آلاف الليرات السورية القديمة	
867,477	-	108,880	758,597	الرصيد في 1 كانون الثاني
-	-	-	-	- المحول إلى المرحلة 1
-	-	183,436	(183,436)	- المحول إلى المرحلة 2
-	-	-	-	- المحول إلى المرحلة 3
(96,271)	-	172,231	(268,502)	(استرداد) مصروف الخسائر الائتمانية المتوقعة للسنة
771,206	-	464,547	306,659	رصيد نهاية السنة

2024				
المجموع	المرحلة الثالثة	المرحلة الثانية	المرحلة الأولى	
آلاف الليرات السورية القديمة	آلاف الليرات السورية القديمة	آلاف الليرات السورية القديمة	آلاف الليرات السورية القديمة	
848,922	60,865	184	787,873	الرصيد في 1 كانون الثاني
-	-	(2)	2	- المحول إلى المرحلة 1
-	-	74,728	(74,728)	- المحول إلى المرحلة 2
-	-	-	-	- المحول إلى المرحلة 3
(60,995)	(60,995)	-	-	المستخدم من المخصص (ديون مشطوبة)
79,589	169	33,970	45,450	مصروف الخسائر الائتمانية المتوقعة للسنة
(39)	(39)	-	-	تعديلات فروقات أسعار الصرف
867,477	-	108,880	758,597	رصيد نهاية السنة

الفوائد المعلقة:

تتلخص حركة الفوائد المعلقة فيما يلي:

2024	2025	
آلاف الليرات السورية القديمة	آلاف الليرات السورية القديمة	
220,613	-	الرصيد في 1 كانون الثاني
14,540	-	يضاف: فوائد معلقة مستحقة
(9,724)	-	ينزل: فوائد محولة للإيرادات
(225,429)	-	ينزل: فوائد معلقة تم شطبها
-	-	

بنك قطر الوطني - سورية ش.م.س.ع
إيضاحات حول البيانات المالية
31 كانون الأول 2025

7. تسهيلات ائتمانية مباشرة (بالصافي) (تتمة)

الديون المعاد هيكلتها:

يقصد بإعادة الهيكلة إعادة ترتيب وضع التسهيلات الائتمانية من حيث تعديل الأقساط أو إطالة عمر التسهيلات الائتمانية أو تأجيل بعض الأقساط أو تمديد فترة السماح، وتم تصنيفها كديون تحت المراقبة، بلغت قيمة الديون المعاد هيكلتها مبلغ 35,175,558,186 ليرة سورية قديمة كما في 31 كانون الأول 2025 بينما لا يوجد ديون معاد هيكلتها كما في 31 كانون الأول 2024.

الديون المجدولة

هي تلك الديون التي سبق وأن صنفت كتسهيلات ائتمانية غير منتجة وأخرجت من إطار التسهيلات الائتمانية غير المنتجة بموجب جدولة أصولية وتم تصنيفها كديون تحت المراقبة، لا يوجد ديون مجدولة كما في 31 كانون الأول 2025 و31 كانون الأول 2024.

يوضح الجدول التالي التغير في إجمالي أرصدة التسهيلات الائتمانية المباشرة خلال السنة:

2025				
المجموع	المرحلة الثالثة	المرحلة الثانية	المرحلة الأولى	
آلاف الليرات السورية القديمة	آلاف الليرات السورية القديمة	آلاف الليرات السورية القديمة	آلاف الليرات السورية القديمة	
175,730,988	-	7,780,880	167,950,108	الرصيد في 1 كانون الثاني
550,000	-	-	550,000	التسهيلات الجديدة خلال السنة (*)
(17,640,671)	-	(63,955)	(17,576,716)	التسهيلات المسددة خلال السنة
(35,765,824)	-	(226,004)	(35,539,820)	التغيرات خلال السنة (**)
-	-	-	-	- المحول إلى المرحلة 1
-	-	37,149,016	(37,149,016)	- المحول إلى المرحلة 2
-	-	-	-	- المحول إلى المرحلة 3
122,874,493	-	44,639,937	78,234,556	رصيد نهاية السنة

2024				
المجموع	المرحلة الثالثة	المرحلة الثانية	المرحلة الأولى	
آلاف الليرات السورية القديمة	آلاف الليرات السورية القديمة	آلاف الليرات السورية القديمة	آلاف الليرات السورية القديمة	
124,366,270	282,626	61,788	124,021,856	الرصيد في 1 كانون الثاني
7,660,624	-	-	7,660,624	التسهيلات الجديدة خلال السنة (*)
(3,260,556)	(10,770)	(37,402)	(3,212,384)	التسهيلات المسددة خلال السنة
47,251,046	14,540	(1,401,479)	48,637,985	التغيرات خلال السنة (**)
-	-	(7,016)	7,016	- المحول إلى المرحلة 1
-	-	9,164,989	(9,164,989)	- المحول إلى المرحلة 2
-	-	-	-	- المحول إلى المرحلة 3
(286,424)	(286,424)	-	-	ديون مشطوبة (***)
28	28	-	-	تعديلات فروقات أسعار الصرف
175,730,988	-	7,780,880	167,950,108	رصيد نهاية السنة

(*) يمثل هذا البند التعرضات الجديدة التي تم منحها لعملاء جدد خلال السنة.

(**) يمثل هذا البند التعرضات الجديدة التي تم منحها لعملاء قائمين والمبالغ التي تم سدادها من قبل العملاء القائمين خلال السنة.

(***) يمثل هذا البند ديون مشطوبة لعميل مصنّف ضمن المرحلة الثالثة، حيث قام البنك خلال عام 2024 بشطب أصل القرض من مخصص الخسائر الائتمانية المتوقعة بالإضافة إلى شطب كامل الفوائد المعلقة لهذا العميل.

بنك قطر الوطني - سورية ش.م.س.ع
إيضاحات حول البيانات المالية
31 كانون الأول 2025

7. تسهيلات ائتمانية مباشرة (بالصافي) (تتمة)

الشركات الكبرى (تتمة):

فيما يلي تفاصيل حركة مخصص الخسائر الائتمانية المتوقعة للتسهيلات الائتمانية المباشرة الممنوحة للشركات الكبرى:

2025				المرحلة الأولى	المرحلة الثانية	المرحلة الثالثة	المجموع
المرحلة الأولى	المرحلة الثانية	المرحلة الثالثة	المجموع				
آلاف الليرات السورية القديمة	آلاف الليرات السورية القديمة	آلاف الليرات السورية القديمة	آلاف الليرات السورية القديمة				
574,803	108,775	-	683,578	الرصيد في 1 كانون الثاني			
58,966	43,586	-	102,552	مخصصات معاد تصنيفها من شركات صغيرة ومتوسطة إلى شركات كبرى			
-	-	-	-	- المحول إلى المرحلة 1			
(171,723)	171,723	-	-	- المحول إلى المرحلة 2			
-	-	-	-	- المحول إلى المرحلة 3			
(188,137)	123,837	-	(64,300)	(استرداد) مصروف الخسائر الائتمانية المتوقعة للسنة			
273,909	447,921	-	721,830	رصيد نهاية السنة			

2024				المرحلة الأولى	المرحلة الثانية	المرحلة الثالثة	المجموع
المرحلة الأولى	المرحلة الثانية	المرحلة الثالثة	المجموع				
آلاف الليرات السورية القديمة	آلاف الليرات السورية القديمة	آلاف الليرات السورية القديمة	آلاف الليرات السورية القديمة				
156,185	-	60,865	217,050	الرصيد في 1 كانون الثاني			
447,307	-	-	447,307	مخصصات معاد تصنيفها من شركات صغيرة ومتوسطة إلى شركات كبرى			
-	-	-	-	- المحول إلى المرحلة 1			
(74,515)	74,515	-	-	- المحول إلى المرحلة 2			
-	-	-	-	- المحول إلى المرحلة 3			
-	-	-	(60,995)	المستخدم من المخصص (ديون مشطوبة)			
45,826	34,260	169	80,255	مصروف الخسائر الائتمانية المتوقعة للسنة			
-	-	(39)	(39)	فروقات أسعار الصرف			
574,803	108,775	-	683,578	رصيد نهاية السنة			

بنك قطر الوطني - سورية ش.م.س.ع
إيضاحات حول البيانات المالية
31 كانون الأول 2025

7. تسهيلات ائتمانية مباشرة (بالصافي) (تتمة)

الشركات الكبرى:

إن تفاصيل إجمالي التسهيلات الممنوحة للشركات الكبرى حسب فئات التصنيف الائتماني الداخلي للبنك هي كما يلي:

2024		2025			المرحلة الأولى	المرحلة الثانية	المرحلة الثالثة	المجموع
المرحلة الأولى	المجموع	المرحلة الأولى	المرحلة الثانية	المرحلة الثالثة				
آلاف الليرات السورية القديمة	آلاف الليرات السورية القديمة	آلاف الليرات السورية القديمة	آلاف الليرات السورية القديمة	آلاف الليرات السورية القديمة				
14,055,505	-	-	-	14,055,505	مرتفع الجودة الائتمانية / منتجة			
46,171,597	6,393,353	-	-	52,564,950	متوسط الجودة الائتمانية / منتجة			
1,533,655	34,918,150	-	-	36,451,805	منخفض الجودة الائتمانية / منتجة			
61,760,757	41,311,503	-	-	103,072,260				
25,205,014	14,055,505	-	-	25,205,014				
87,484,679	52,564,950	-	-	87,484,679				
10,809,256	36,451,805	-	-	10,809,256				
123,498,949	103,072,260	-	-	123,498,949				

يوضح الجدول التالي التغير في إجمالي أرصدة التسهيلات الائتمانية المباشرة الممنوحة للشركات الكبرى خلال السنة:

2025				المرحلة الأولى	المرحلة الثانية	المرحلة الثالثة	المجموع
المرحلة الأولى	المرحلة الثانية	المرحلة الثالثة	المجموع				
آلاف الليرات السورية القديمة	آلاف الليرات السورية القديمة	آلاف الليرات السورية القديمة	آلاف الليرات السورية القديمة				
115,741,235	7,757,714	-	123,498,949	الرصيد في 1 كانون الثاني			
11,021,013	9,241,925	-	20,262,938	أرصدة معاد تصنيفها من شركات صغيرة ومتوسطة إلى شركات كبرى			
550,000	-	-	550,000	التسهيلات الجديدة خلال السنة			
(13,046,515)	(57,542)	-	(13,104,057)	التسهيلات المسددة خلال السنة			
(19,128,742)	(9,006,828)	-	(28,135,570)	التغيرات خلال السنة			
-	-	-	-	- المحول إلى المرحلة 1			
(33,376,234)	33,376,234	-	-	- المحول إلى المرحلة 2			
-	-	-	-	- المحول إلى المرحلة 3			
61,760,757	41,311,503	-	103,072,260	رصيد نهاية السنة			

2024				المرحلة الأولى	المرحلة الثانية	المرحلة الثالثة	المجموع
المرحلة الأولى	المرحلة الثانية	المرحلة الثالثة	المجموع				
آلاف الليرات السورية القديمة	آلاف الليرات السورية القديمة	آلاف الليرات السورية القديمة	آلاف الليرات السورية القديمة				
19,999,502	-	274,506	20,274,008	الرصيد في 1 كانون الثاني			
68,575,932	-	-	68,575,932	أرصدة معاد تصنيفها من شركات صغيرة ومتوسطة إلى شركات كبرى			
812,194	-	-	812,194	التسهيلات الجديدة خلال السنة			
(47,543)	-	-	(47,543)	التسهيلات المسددة خلال السنة			
35,530,558	(1,371,694)	11,890	34,170,754	التغيرات خلال السنة			
-	-	-	-	- المحول إلى المرحلة 1			
(9,129,408)	9,129,408	-	-	- المحول إلى المرحلة 2			
-	-	-	-	- المحول إلى المرحلة 3			
-	-	-	(286,424)	ديون مشطوبة			
-	-	-	28	تعديلات فروقات أسعار الصرف			
115,741,235	7,757,714	-	123,498,949	رصيد نهاية السنة			

بنك قطر الوطني - سورية ش.م.س.ع
إيضاحات حول البيانات المالية
31 كانون الأول 2025

7. تسهيلات ائتمانية مباشرة (بالصافي) (تتمة)

الشركات الصغيرة والمتوسطة (تتمة):

فيما يلي تفاصيل حركة مخصص الخسائر الائتمانية المتوقعة للتسهيلات الائتمانية المباشرة الممنوحة للشركات الصغيرة والمتوسطة:

2025				المرحلة الأولى	المرحلة الثانية	المرحلة الثالثة	المجموع
المرحلة الأولى	المرحلة الثانية	المرحلة الثالثة	المجموع				
آلاف الليرات السورية القديمة	آلاف الليرات السورية القديمة	آلاف الليرات السورية القديمة	آلاف الليرات السورية القديمة				
182,846	105	-	182,951	الرصيد في 1 كانون الثاني			
(58,966)	(43,586)	-	(102,552)	مخصصات معاد تصنيفها من شركات صغيرة ومتوسطة إلى شركات كبرى			
-	-	-	-	- المحول إلى المرحلة 1			
(11,666)	11,666	-	-	- المحول إلى المرحلة 2			
-	-	-	-	- المحول إلى المرحلة 3			
(80,110)	48,308	-	(31,802)	(استرداد) مصروف الخسائر الائتمانية المتوقعة للسنة			
32,104	16,493	-	48,597	رصيد نهاية السنة			

2024				المرحلة الأولى	المرحلة الثانية	المرحلة الثالثة	المجموع
المرحلة الأولى	المرحلة الثانية	المرحلة الثالثة	المجموع				
آلاف الليرات السورية القديمة	آلاف الليرات السورية القديمة	آلاف الليرات السورية القديمة	آلاف الليرات السورية القديمة				
630,934	182	-	631,116	الرصيد في 1 كانون الثاني			
(447,307)	-	-	(447,307)	مخصصات معاد تصنيفها من شركات صغيرة ومتوسطة إلى شركات كبرى			
-	-	-	-	- المحول إلى المرحلة 1			
(213)	213	-	-	- المحول إلى المرحلة 2			
-	-	-	-	- المحول إلى المرحلة 3			
(568)	(290)	-	(858)	استرداد الخسائر الائتمانية المتوقعة للسنة			
182,846	105	-	182,951	رصيد نهاية السنة			

بنك قطر الوطني - سورية ش.م.س.ع
إيضاحات حول البيانات المالية
31 كانون الأول 2025

7. تسهيلات ائتمانية مباشرة (بالصافي) (تتمة)

الشركات الصغيرة والمتوسطة:

إن تفاصيل إجمالي التسهيلات الممنوحة للشركات الصغيرة والمتوسطة حسب فئات التصنيف الائتماني الداخلي للبنك هي كما يلي:

2024		2025			المرحلة الأولى	المرحلة الثانية	المرحلة الثالثة	المجموع
المرحلة الأولى	المجموع	المرحلة الأولى	المرحلة الثانية	المرحلة الثالثة				
آلاف الليرات السورية القديمة	آلاف الليرات السورية القديمة	آلاف الليرات السورية القديمة	آلاف الليرات السورية القديمة	آلاف الليرات السورية القديمة				
852,366	852,366	-	-	-	مرتفع الجودة الائتمانية / منتجة			
7,238,566	9,376,583	-	2,138,017	-	متوسط الجودة الائتمانية / منتجة			
37,672	571,087	-	533,415	-	منخفض الجودة الائتمانية / منتجة			
8,128,604	10,800,036	-	2,671,432	-				

2025				المرحلة الأولى	المرحلة الثانية	المرحلة الثالثة	المجموع
المرحلة الأولى	المرحلة الثانية	المرحلة الثالثة	المجموع				
آلاف الليرات السورية القديمة	آلاف الليرات السورية القديمة	آلاف الليرات السورية القديمة	آلاف الليرات السورية القديمة				
40,451,946	23,166	-	40,475,112	الرصيد في 1 كانون الثاني			
(11,021,013)	(9,241,925)	-	(20,262,938)	أرصدة تصنيفها من شركات صغيرة ومتوسطة إلى شركات كبرى			
-	-	-	-	التسهيلات الجديدة خلال السنة			
(3,514,283)	(6,413)	-	(3,520,696)	التسهيلات المسددة خلال السنة			
(14,623,784)	8,732,342	-	(5,891,442)	التغيرات خلال السنة			
-	-	-	-	- المحول إلى المرحلة 1			
(3,164,262)	3,164,262	-	-	- المحول إلى المرحلة 2			
-	-	-	-	- المحول إلى المرحلة 3			
8,128,604	2,671,432	-	10,800,036	رصيد نهاية السنة			

2024				المرحلة الأولى	المرحلة الثانية	المرحلة الثالثة	المجموع
المرحلة الأولى	المرحلة الثانية	المرحلة الثالثة	المجموع				
آلاف الليرات السورية القديمة	آلاف الليرات السورية القديمة	آلاف الليرات السورية القديمة	آلاف الليرات السورية القديمة				
95,585,309	54,772	8,120	95,648,201	الرصيد في 1 كانون الثاني			
(68,575,932)	-	-	(68,575,932)	أرصدة معاد تصنيفها من شركات صغيرة ومتوسطة إلى شركات كبرى			
2,736,869	-	-	2,736,869	التسهيلات الجديدة خلال السنة			
(2,771,479)	(37,402)	(10,770)	(2,819,651)	التسهيلات المسددة خلال السنة			
13,512,760	(29,785)	2,650	13,485,625	التغيرات خلال السنة			
-	-	-	-	- المحول إلى المرحلة 1			
(35,581)	35,581	-	-	- المحول إلى المرحلة 2			
-	-	-	-	- المحول إلى المرحلة 3			
40,451,946	23,166	-	40,475,112	رصيد نهاية السنة			

بنك قطر الوطني - سورية ش.م.س.ع
إيضاحات حول البيانات المالية
31 كانون الأول 2025

7. تسهيلات ائتمانية مباشرة (بالصافي) (تتمة)

الأفراد (تتمة):

فيما يلي تفاصيل حركة مخصص الخسائر الائتمانية المتوقعة للتسهيلات الائتمانية الممنوحة للأفراد:

2025				
المجموع	المرحلة الثالثة	المرحلة الثانية	المرحلة الأولى	
آلاف الليرات السورية القديمة	آلاف الليرات السورية القديمة	آلاف الليرات السورية القديمة	آلاف الليرات السورية القديمة	
227	-	-	227	الرصيد في 1 كانون الثاني
-	-	-	-	- المحول إلى المرحلة 1
-	-	-	-	- المحول إلى المرحلة 2
-	-	-	-	- المحول إلى المرحلة 3
(114)	-	-	(114)	استرداد الخسائر الائتمانية المتوقعة للسنة
113	-	-	113	رصيد نهاية السنة

2024				
المجموع	المرحلة الثالثة	المرحلة الثانية	المرحلة الأولى	
آلاف الليرات السورية القديمة	آلاف الليرات السورية القديمة	آلاف الليرات السورية القديمة	آلاف الليرات السورية القديمة	
313	-	2	311	الرصيد في 1 كانون الثاني
-	-	(2)	2	- المحول إلى المرحلة 1
-	-	-	-	- المحول إلى المرحلة 2
-	-	-	-	- المحول إلى المرحلة 3
(86)	-	-	(86)	استرداد الخسائر الائتمانية المتوقعة للسنة
227	-	-	227	رصيد نهاية السنة

القروض العقارية:

إن تفاصيل إجمالي التسهيلات الممنوحة للقروض العقارية حسب فئات التصنيف الائتماني الداخلي للبنك هي كما يلي:

2024		2025			
المجموع	المجموع	المرحلة الثالثة	المرحلة الثانية	المرحلة الأولى	
آلاف الليرات السورية القديمة	آلاف الليرات السورية القديمة	آلاف الليرات السورية القديمة	آلاف الليرات السورية القديمة	آلاف الليرات السورية القديمة	
9,186,277	6,992,127	-	-	6,992,127	مرتفع الجودة الائتمانية / منتجة
-	657,002	-	657,002	-	متوسط الجودة الائتمانية / منتجة
9,186,277	7,649,129	-	657,002	6,992,127	

بنك قطر الوطني - سورية ش.م.س.ع
إيضاحات حول البيانات المالية
31 كانون الأول 2025

7. تسهيلات ائتمانية مباشرة (بالصافي) (تتمة)

الأفراد:

إن تفاصيل إجمالي التسهيلات الممنوحة للأفراد حسب فئات التصنيف الائتماني الداخلي للبنك هي كما يلي:

2024		2025			
المجموع	المجموع	المرحلة الثالثة	المرحلة الثانية	المرحلة الأولى	
آلاف الليرات السورية القديمة	آلاف الليرات السورية القديمة	آلاف الليرات السورية القديمة	آلاف الليرات السورية القديمة	آلاف الليرات السورية القديمة	
2,570,650	1,353,068	-	-	1,353,068	مرتفع الجودة الائتمانية / منتجة
2,570,650	1,353,068	-	-	1,353,068	

يوضح الجدول التالي التغيير في إجمالي أرصدة التسهيلات الائتمانية الممنوحة للأفراد خلال السنة:

2025				
المجموع	المرحلة الثالثة	المرحلة الثانية	المرحلة الأولى	
آلاف الليرات السورية القديمة	آلاف الليرات السورية القديمة	آلاف الليرات السورية القديمة	آلاف الليرات السورية القديمة	
2,570,650	-	-	2,570,650	الرصيد في 1 كانون الثاني
-	-	-	-	التسهيلات الجديدة خلال السنة
(640,442)	-	-	(640,442)	التسهيلات المسددة خلال السنة
(577,140)	-	-	(577,140)	التغييرات خلال السنة
-	-	-	-	- المحول إلى المرحلة 1
-	-	-	-	- المحول إلى المرحلة 2
-	-	-	-	- المحول إلى المرحلة 3
-	-	-	-	تعديلات فروقات أسعار الصرف
1,353,068	-	-	1,353,068	رصيد نهاية السنة

2024				
المجموع	المرحلة الثالثة	المرحلة الثانية	المرحلة الأولى	
آلاف الليرات السورية القديمة	آلاف الليرات السورية القديمة	آلاف الليرات السورية القديمة	آلاف الليرات السورية القديمة	
3,314,287	-	7,016	3,307,271	الرصيد في 1 كانون الثاني
155,343	-	-	155,343	التسهيلات الجديدة خلال السنة
(300,774)	-	-	(300,774)	التسهيلات المسددة خلال السنة
(598,206)	-	-	(598,206)	التغييرات خلال السنة
-	-	(7,016)	7,016	- المحول إلى المرحلة 1
-	-	-	-	- المحول إلى المرحلة 2
-	-	-	-	- المحول إلى المرحلة 3
-	-	-	-	تعديلات فروقات أسعار الصرف
2,570,650	-	-	2,570,650	رصيد نهاية السنة

بنك قطر الوطني - سورية ش.م.س.ع
إيضاحات حول البيانات المالية
31 كانون الأول 2025

7. تسهيلات ائتمانية مباشرة (بالصافي) (تتمة)

القروض العقارية (تتمة):

يوضح الجدول التالي التغيير في إجمالي أرصدة التسهيلات الائتمانية المباشرة الممنوحة للقروض العقارية خلال السنة:

2025				
المجموع	المرحلة الثالثة	المرحلة الثانية	المرحلة الأولى	
آلاف الليرات السورية القديمة	آلاف الليرات السورية القديمة	آلاف الليرات السورية القديمة	آلاف الليرات السورية القديمة	
9,186,277	-	-	9,186,277	الرصيد في 1 كانون الثاني
-	-	-	-	التسهيلات الجديدة خلال السنة
(375,476)	-	-	(375,476)	التسهيلات المسددة خلال السنة
(1,161,672)	-	48,482	(1,210,154)	التغيرات خلال السنة
-	-	-	-	- المحول إلى المرحلة 1
-	-	608,520	(608,520)	- المحول إلى المرحلة 2
-	-	-	-	- المحول إلى المرحلة 3
7,649,129	-	657,002	6,992,127	رصيد نهاية السنة

2024				
المجموع	المرحلة الثالثة	المرحلة الثانية	المرحلة الأولى	
آلاف الليرات السورية القديمة	آلاف الليرات السورية القديمة	آلاف الليرات السورية القديمة	آلاف الليرات السورية القديمة	
5,129,774	-	-	5,129,774	الرصيد في 1 كانون الثاني
3,956,218	-	-	3,956,218	التسهيلات الجديدة خلال السنة
(92,588)	-	-	(92,588)	التسهيلات المسددة خلال السنة
192,873	-	-	192,873	التغيرات خلال السنة
-	-	-	-	- المحول إلى المرحلة 1
-	-	-	-	- المحول إلى المرحلة 2
-	-	-	-	- المحول إلى المرحلة 3
9,186,277	-	-	9,186,277	رصيد نهاية السنة

فيما يلي تفاصيل حركة مخصص الخسائر الائتمانية المتوقعة للتسهيلات الائتمانية المباشرة الممنوحة للقروض العقارية:

2025				
المجموع	المرحلة الثالثة	المرحلة الثانية	المرحلة الأولى	
آلاف الليرات السورية القديمة	آلاف الليرات السورية القديمة	آلاف الليرات السورية القديمة	آلاف الليرات السورية القديمة	
721	-	-	721	الرصيد في 1 كانون الثاني
-	-	-	-	- المحول إلى المرحلة 1
-	-	47	(47)	- المحول إلى المرحلة 2
-	-	-	-	- المحول إلى المرحلة 3
(55)	-	86	(141)	(استرداد) مصروف الخسائر الائتمانية المتوقعة للسنة
666	-	133	533	رصيد نهاية السنة

بنك قطر الوطني - سورية ش.م.س.ع
إيضاحات حول البيانات المالية
31 كانون الأول 2025

7. تسهيلات ائتمانية مباشرة (بالصافي) (تتمة)

القروض العقارية (تتمة):

2024				
المجموع	المرحلة الثالثة	المرحلة الثانية	المرحلة الأولى	
آلاف الليرات السورية القديمة	آلاف الليرات السورية القديمة	آلاف الليرات السورية القديمة	آلاف الليرات السورية القديمة	
443	-	-	443	الرصيد في 1 كانون الثاني
-	-	-	-	- المحول إلى المرحلة 1
-	-	-	-	- المحول إلى المرحلة 2
-	-	-	-	- المحول إلى المرحلة 3
278	-	-	278	مصروف الخسائر الائتمانية المتوقعة للسنة
721	-	-	721	رصيد نهاية السنة

8 موجدات مالية بالقيمة العادلة من خلال الدخل الشامل الآخر

2024	2025	
آلاف الليرات السورية القديمة	آلاف الليرات السورية القديمة	
956,352	956,352	أدوات حقوق ملكية بالقيمة العادلة من خلال الدخل الشامل الآخر
956,352	956,352	أسهم شركات (*)

2024	2025	
آلاف الليرات السورية القديمة	آلاف الليرات السورية القديمة	
956,352	956,352	تحليل الموجودات المالية:
956,352	956,352	أسهم شركات غير متوفر لها أسعار سوقية

(*) يمثل المبلغ استثمار بنك قطر الوطني سورية ش.م.س.ع بنسبة 6.35% في مؤسسة ضمان مخاطر القروض وهي شركة مساهمة مغلقة خاصة تخضع لأحكام القانون رقم 12 لعام 2016.

بنك قطر الوطني - سورية نش.م.س.ع
إيضاحات حول البيانات المالية
31 كانون الأول 2025

9. موجودات ثابتة

2025	مالي	أراضي	أجهزة كمبيوتر	معدات	مفروشات	تحسينات مالي	سيارات	المجموع
التكلفة	آلاف الليرات السورية القديمة	آلاف الليرات السورية القديمة	آلاف الليرات السورية القديمة	آلاف الليرات السورية القديمة	آلاف الليرات السورية القديمة	آلاف الليرات السورية القديمة	آلاف الليرات السورية القديمة	آلاف الليرات السورية القديمة
كما في 1 كانون الثاني	1,917,483	14,181	4,116,672	4,340,307	205,425	438,109	178,240	11,210,417
الإضافات	-	-	2,657	45,625	8,315	-	675,577	732,174
التحويلات	-	-	220,790	1,750,232	48,800	-	-	2,019,822
الاستيعادات	-	-	(7)	(149,087)	(923)	(19,922)	(4,204)	(174,143)
كما في 31 كانون الأول	1,917,483	14,181	4,340,112	5,987,077	261,617	418,187	849,613	13,788,270
الاستهلاك المتراكم								
كما في 1 كانون الثاني	500,737	-	1,753,396	1,125,750	131,741	120,877	124,305	3,756,806
استهلاك السنة	37,370	-	706,438	848,575	21,726	73,643	109,999	1,797,751
استيعادات	-	-	(7)	(148,852)	(736)	(19,922)	(4,204)	(173,721)
كما في 31 كانون الأول	538,107	-	2,459,827	1,825,473	152,731	174,598	230,100	5,380,836
دفعات لشراء موجودات ثابتة								
كما في 1 كانون الثاني	56,380	-	-	17,804	-	3,150	-	77,334
الإضافات	-	-	220,790	1,732,428	48,800	-	-	2,002,018
التحويلات	-	-	(220,790)	(1,750,232)	(48,800)	-	-	(2,019,822)
كما في 31 كانون الأول	56,380	-	-	-	-	3,150	-	59,530
صافي القيمة الدفترية								
كما في 31 كانون الأول	1,435,756	14,181	1,880,285	4,161,604	108,886	246,739	619,513	8,466,964

بنك قطر الوطني - سورية نش.م.س.ع
إيضاحات حول البيانات المالية
31 كانون الأول 2025

9. موجودات ثابتة (تسمة)

2024	مالي	أراضي	أجهزة كمبيوتر	معدات	مفروشات	تحسينات مالي	سيارات	المجموع
التكلفة	آلاف الليرات السورية القديمة	آلاف الليرات السورية القديمة	آلاف الليرات السورية القديمة	آلاف الليرات السورية القديمة	آلاف الليرات السورية القديمة	آلاف الليرات السورية القديمة	آلاف الليرات السورية القديمة	آلاف الليرات السورية القديمة
كما في 1 كانون الثاني	1,917,483	14,181	3,421,218	2,684,191	205,924	169,959	157,240	8,570,196
الإضافات	-	-	4,500	-	-	-	-	4,500
التحويلات	-	-	708,239	1,686,619	-	290,754	21,000	2,706,612
الاستيعادات	-	-	(17,285)	(30,503)	(499)	(22,604)	-	(70,891)
كما في 31 كانون الأول	1,917,483	14,181	4,116,672	4,340,307	205,425	438,109	178,240	11,210,417
الاستهلاك المتراكم								
كما في 1 كانون الثاني	463,367	-	1,053,318	667,750	113,262	117,683	89,848	2,495,228
استهلاك السنة	37,370	-	717,363	497,165	18,807	22,134	34,457	1,327,296
استيعادات	-	-	(17,285)	(29,165)	(328)	(18,940)	-	(65,718)
كما في 31 كانون الأول	500,737	-	1,753,396	1,125,750	131,741	120,877	124,305	3,756,806
دفعات لشراء موجودات ثابتة								
كما في 1 كانون الثاني	56,380	-	708,239	205,746	-	3,150	21,000	994,515
الإضافات	-	-	-	1,498,677	-	290,754	-	1,789,431
التحويلات	-	-	(708,239)	(1,686,619)	-	(290,754)	(21,000)	(2,706,612)
كما في 31 كانون الأول	56,380	-	-	17,804	-	3,150	-	77,334
صافي القيمة الدفترية								
كما في 31 كانون الأول	1,473,126	14,181	2,363,276	3,232,361	73,684	320,382	53,935	7,530,945

بنك قطر الوطني - سورية ش.م.س.ع
إيضاحات حول البيانات المالية
31 كانون الأول 2025

10. موجودات غير ملموسة (تتمة)

المجموع	الفروع	برامج الكمبيوتر	
آلاف الليرات السورية القديمة	آلاف الليرات السورية القديمة	آلاف الليرات السورية القديمة	2024
			التكلفة
518,922	15,000	503,922	كما في 1 كانون الثاني
94,899	-	94,899	الإضافات
467,229	-	467,229	التحويلات
1,081,050	15,000	1,066,050	كما في 31 كانون الأول
			الإطفاء المتراكم
194,660	-	194,660	كما في 1 كانون الثاني
149,111	-	149,111	إطفاء السنة
343,771	-	343,771	كما في 1 كانون الثاني
			دفعات لشراء موجودات غير ملموسة
122,650	-	122,650	كما في 1 كانون الثاني
2,005,650	-	2,005,650	الإضافات
(467,229)	-	(467,229)	التحويلات
1,661,071	-	1,661,071	كما في 31 كانون الأول
			صافي القيمة الدفترية
2,398,350	15,000	2,383,350	كما في 31 كانون الأول

11. مصروف الضرائب

يمثل بنود الضرائب المدرجة في بيان الدخل ما يلي:

2024	2025	
آلاف الليرات السورية القديمة	آلاف الليرات السورية القديمة	
13,409,581	13,365,297	مصروف ضريبة ربيع رؤوس الأموال المتداولة في الخارج
(8,977,170)	(9,552,590)	إيراد ضريبة الدخل
4,432,411	3,812,707	

أ. ضريبة ربيع رؤوس الأموال المتداولة في الخارج:

بناء على قرار الهيئة العامة للرسوم والضرائب رقم 3/1238 الصادر بتاريخ 29 نيسان 2019 والذي بين أن الإيرادات الناجمة عن أعمال البنك في الخارج لا تخضع لضريبة الدخل على الأرباح الحقيقية لأنها محققة خارج أراضي الجمهورية العربية السورية، بل تخضع لضريبة ربيع رؤوس الأموال المتداولة والتي تم احتسابها كما هو مبين في الجدول التالي:

بنك قطر الوطني - سورية ش.م.س.ع
إيضاحات حول البيانات المالية
31 كانون الأول 2025

9. موجودات ثابتة (تتمة)

بلغت تكلفة الموجودات الثابتة للبنك التي تم استهلاك قيمتها الدفترية بالكامل وما زالت في الخدمة مبلغاً وقدره 1,622,311,824 ليرة سورية قديمة كما في 31 كانون الأول 2025 مقابل مبلغ قدره 997,007,051 ليرة سورية قديمة كما في 31 كانون الأول 2024.

نتيجةً للظروف الاستثنائية التي كانت تشهدها بعض المناطق في الجمهورية العربية السورية في السنوات السابقة، تبين أن حدوث الضرر في فرع دير الزور قد أصبح قائماً لجميع الموجودات الثابتة عدا المباني، حيث تم تنظيم ضبط شرطة بتاريخ 21 شباط 2019 بالنتائج النهائية للضرر وحجمه. قام البنك بشطبها بالكامل ما عدا المباني التي تبلغ صافي قيمتها الدفترية 44,574,770 ليرة سورية قديمة. كما تبين بأن فرعي إدلب وحلب الشهباء قد تعرضا للضرر وقد تم إفراغهما مسبقاً من معظم المحتويات الهامة سواء كانت على شكل نقد أو مستندات ذات قيمة عالية، وبناء على التقدير الأولي تبين أن قيمة الأضرار المادية تبلغ 4,373,182 ليرة سورية قديمة في الفرعين إلا أنه لم يتم التوصل إلى نتائج نهائية تؤكد حدوث الضرر وحجمه. خلال عام 2024 تم شطب كامل الموجودات الثابتة لفرع حلب الشهباء والتي تبلغ صافي قيمتها الدفترية 3,953,959 ليرة سورية قديمة. خلال عام 2025 تم شطب كامل الموجودات الثابتة لفرع إدلب بالكامل والتي يبلغ صافي قيمتها الدفترية 419,223 ليرة سورية قديمة من المخصصات المتنوعة والمشكلة لها منذ عام 2015.

ومن الجدير بالذكر بأن كافة مكاتب وفروع البنك مؤمن عليها بالكامل ببوليصة تأمين تشتمل على تغطية النقد والموجودات الثابتة بسقف تأميني مقداره 9 مليار ليرة سورية قديمة.

يبين الجدول التالي صافي الموجودات الثابتة بعد خصم الاستهلاك المتراكم في الفروع المغلقة والموقوفة مؤقتاً منذ أعوام سابقة:

	2024	2025
آلاف الليرات السورية القديمة	آلاف الليرات السورية القديمة	
دير الزور	44,575	44,575
يعفور	69,069	69,069
إدلب	419	-
	114,063	113,644

10. موجودات غير ملموسة

المجموع	الفروع	برامج الكمبيوتر	
آلاف الليرات السورية القديمة	آلاف الليرات السورية القديمة	آلاف الليرات السورية القديمة	2025
			التكلفة
1,081,050	15,000	1,066,050	كما في 1 كانون الثاني
9,000	-	9,000	الإضافات
1,356,282	-	1,356,282	التحويلات
(15,000)	(15,000)	-	الاستيعادات
2,431,332	-	2,431,332	كما في 31 كانون الأول
			الإطفاء المتراكم
343,771	-	343,771	كما في 1 كانون الثاني
187,323	-	187,323	إطفاء السنة
531,094	-	531,094	كما في 31 كانون الأول
			دفعات لشراء موجودات غير ملموسة
1,661,071	-	1,661,071	كما في 1 كانون الثاني
20,000	-	20,000	الإضافات
(1,356,282)	-	(1,356,282)	التحويلات
324,789	-	324,789	كما في 31 كانون الأول
			صافي القيمة الدفترية
2,225,027	-	2,225,027	كما في 31 كانون الأول

بنك قطر الوطني - سورية ش.م.س.ع
إيضاحات حول البيانات المالية
31 كانون الأول 2025

11. مصروف الضرائب (تتمة)

أ. ضريبة ريع رؤوس الأموال المتداولة في الخارج: (تتمة)

2024	2025	
آلاف الليرات السورية القديمة	آلاف الليرات السورية القديمة	إيرادات فوائد ناجمة عن أعمال البنك خارج أراضي الجمهورية العربية السورية
111,748,546	111,382,311	ينزل: إيرادات فوائد خاضعة لضريبة أخرى منعاً للزواج الضريبي
(2,039)	(4,837)	
111,746,507	111,377,474	
%10	%10	معدل ضريبة ريع رؤوس الأموال المتداولة في الخارج
11,174,651	11,137,747	مصروف ضريبة ريع رؤوس الأموال المتداولة في الخارج قبل الرسوم
		يضاف:
1,117,465	1,113,775	م %10 رسم إدارة محلية
1,117,465	1,113,775	م %10 رسم إعادة إعمار
13,409,581	13,365,297	مصروف ضريبة ريع رؤوس الأموال المتداولة في الخارج المدرج في بيان الدخل (*)

(*) بلغ مصروف ضريبة ريع رؤوس الأموال المتداولة في الخارج مبلغ 13,365,296,784 ليرة سورية قديمة كما في

31 كانون الأول 2025 مقابل مبلغ 13,409,580,891 ليرة سورية قديمة كما في 31 كانون الأول 2024.

إن الحركة على حساب ضريبة ريع رؤوس الأموال المتداولة في الخارج هي كما يلي:

2024	2025	
آلاف الليرات السورية القديمة	آلاف الليرات السورية القديمة	رصيد بداية السنة
8,191,643	13,714,548	
13,409,581	13,365,297	يضاف: مصروف ضريبة ريع رؤوس الأموال المتداولة في الخارج
(8,191,643)	(13,141,412)	ينزل: ضريبة ريع رؤوس الأموال المتداولة في الخارج المدفوعة
304,967	(1,166,542)	تعديلات فروقات أسعار الصرف
13,714,548	12,771,891	رصيد نهاية السنة (إيضاح 19)

ب. إيراد ضريبة الدخل:

يبين الجدول التالي ملخص تسوية (الخسارة المحاسبية) الربح المحاسبي مع الخسارة الضريبية:

2024	2025	
آلاف الليرات السورية القديمة	آلاف الليرات السورية القديمة	(خسارة) ربح السنة قبل الضريبة
234,863,946	(342,846,969)	
(165,735,350)	416,499,108	خسائر (أرباح) غير محققة ناتجة عن تقييم مركز القطع البنوي
2,467,320	1,286,400	مؤونة مركز القطع التشغيلي
4,411,638	(3,422,131)	مخصص لمواجهة أعباء محتملة
153,889	23,513	التغير في المخصصات للتعرضات المنتجة (**)
21,216	1,651	مصروفات مرفوضة ضريبياً
47,571	47,571	استهلاك المباني
(111,746,507)	(111,377,474)	إيرادات فوائد ناجمة عن أعمال البنك خارج أراضي الجمهورية العربية السورية
(35,516,277)	(39,788,331)	الخسارة الضريبية
%25	%25	معدل الضريبة
(8,879,070)	(9,947,083)	إيراد ضريبة الدخل (*)
-	394,493	مصروف فروقات ضريبية عن سنوات سابقة
(98,100)	-	تسويات ضريبية عن سنوات سابقة
(8,977,170)	(9,552,590)	إيراد ضريبة الدخل المدرج في بيان الدخل

بنك قطر الوطني - سورية ش.م.س.ع
إيضاحات حول البيانات المالية
31 كانون الأول 2025

11. مصروف الضرائب (تتمة)

ب. إيراد ضريبة الدخل: (تتمة)

(*) بلغ إيراد ضريبة الدخل مبلغ 9,947,082,800 ليرة سورية قديمة كما في 31 كانون الأول 2025 مقابل إيراد ضريبة الدخل البالغ 8,879,069,500 ليرة سورية قديمة كما في 31 كانون الأول 2024.

(**) بناء على تعميم مصرف سورية المركزي رقم 857/16 ص تاريخ 14 شباط 2024 تم اعتبار مصروف الخسائر الائتمانية المتوقعة المقابل للتعرضات الائتمانية المصنفة ضمن المرحلتين الأولى والثانية (التعرضات الائتمانية المنتجة فقط) كنفقة مرفوضة ضريبياً واعتبار مصروف الخسائر الائتمانية المتوقعة مقابل التعرضات الائتمانية المصنفة ضمن المرحلة الثالثة كنفقة مقبولة ضريبياً.

لدى البنك تبرعات بقيمة 2 مليار ليرة سورية قديمة لصالح مركز التدريب والتأهيل المصرفي، و2 مليار ليرة سورية قديمة لصالح صندوق التنمية السوري خلال عام 2025. وقد قامت إدارة البنك بمعالجة كامل قيمة هذه التبرعات كمصروفات مقبولة ضريبياً كما في 31 كانون الأول 2025. تنص المادة 2 من المرسوم التشريعي رقم 30 لعام 2023، على أن التبرعات المدفوعة من قبل المكلفين يجب ألا تتجاوز 4% من الأرباح الصافية كشرط لقبول هذا النفقات ضريبياً. قام مصرف سورية المركزي بمخاطبة هيئة الضرائب والرسوم لبيان المعالجة الضريبية الواجب اتباعها بخصوص التبرع لصالح مركز التدريب والتأهيل المصرفي حول اعتبار هذا التبرع مصروف مقبول أو مرفوض ضريبياً ولم ترد أي توجيهات أو تعليمات بهذا الخصوص حتى تاريخ إصدار البيانات المالية.

إن صافي التغير في مخصصات الخسائر الائتمانية المتوقعة للمراحل الأولى والثانية هو كما يلي:

2025			
المجموع	المرحلة الثانية	المرحلة الأولى	
آلاف الليرات السورية القديمة	آلاف الليرات السورية القديمة	آلاف الليرات السورية القديمة	
(34,946)	-	(34,946)	أرصدة لدى مصرف سورية المركزي
(598,538)	-	(598,538)	أرصدة لدى المصارف
754,434	770,764	(16,330)	إيداعات لدى المصارف
(96,271)	355,667	(451,938)	تسهيلات ائتمانية مباشرة
(1,166)	(69)	(1,097)	تسهيلات ائتمانية غير مباشرة
23,513	1,126,362	(1,102,849)	

2024			
المجموع	المرحلة الثانية	المرحلة الأولى	
آلاف الليرات السورية القديمة	آلاف الليرات السورية القديمة	آلاف الليرات السورية القديمة	
42,923	-	42,923	أرصدة لدى مصرف سورية المركزي
17,203	-	17,203	أرصدة لدى المصارف
26,611	-	26,611	إيداعات لدى المصارف
79,420	108,696	(29,276)	تسهيلات ائتمانية مباشرة
(25,203)	-	(25,203)	موجودات مالية بالتكلفة المطفأة
12,935	350	12,585	تسهيلات ائتمانية غير مباشرة
153,889	109,046	44,843	

ت. إن الحركة على الموجودات الضريبية المؤجلة هي كما يلي:

2024	2025	
آلاف الليرات السورية القديمة	آلاف الليرات السورية القديمة	رصيد بداية السنة
-	8,879,070	
8,879,070	9,947,083	يضاف: إيراد ضريبة الدخل
8,879,070	18,826,153	رصيد نهاية السنة

بنك قطر الوطني - سورية ش.م.س.ع إيضاحات حول البيانات المالية 31 كانون الأول 2025

12. حق استخدام الأصول

إن القيمة الدفترية لحق استخدام الأصول والتزامات عقود الإيجار والحركة عليها خلال السنة هي كالتالي:

التزامات عقود الإيجار	حق استخدام الأصول - مباني	آلاف الليرات السورية القديمة
آلاف الليرات السورية القديمة	آلاف الليرات السورية القديمة	
-	882,230	الرصيد كما في 1 كانون الثاني 2025
-	(147,038)	مصروف الاستهلاك
-	735,192	الرصيد كما في 31 كانون الأول 2025

التزامات عقود الإيجار	حق استخدام الأصول - مباني	آلاف الليرات السورية القديمة
آلاف الليرات السورية القديمة	آلاف الليرات السورية القديمة	
-	1,029,269	الرصيد كما في 1 كانون الثاني 2024
-	(147,039)	مصروف الاستهلاك
-	882,230	الرصيد كما في 31 كانون الأول 2024

13. موجودات أخرى

2024	2025	آلاف الليرات السورية القديمة
102,991,023	47,989,835	فوائد محققة غير مستحقة القبض - مصارف
2,094,172	5,877,041	فوائد محققة غير مستحقة القبض - تسهيلات ائتمانية مباشرة - شركات
123,908	240,226	فوائد محققة غير مستحقة القبض - تسهيلات ائتمانية مباشرة - أفراد
3,874,600	3,633,547	مصاريق مدفوعة مقدماً
872,182	609,979	مخزون قرطاسية ومطبوعات
500	265,284	تأمينات قابلة للاسترداد
306,774	87,849	تقاص بطاقات صراف آلي ونقاط بيع
10,976,514	56,145	أرصدة مدينة أخرى
121,239,673	58,759,906	

14. الوديعة المجمدة لدى مصرف سورية المركزي

كما هو محدد في المادة رقم 19 من القانون رقم 28 لعام 2001 الخاص بالسماح بتأسيس المصارف الخاصة والمشتركة، يجب على المصارف الخاصة الاحتفاظ بنسبة 10% من رأس مال البنك لدى مصرف سورية المركزي على شكل وديعة مجمدة وبدون فوائد. هذه الوديعة سوف يتم الإفراج عنها فقط عند تصفية البنك.

بلغ رصيد الوديعة المجمدة لدى مصرف سورية المركزي كالتالي:

2024	2025	آلاف الليرات السورية القديمة
2,137,846	2,137,846	أرصدة بالليرة السورية القديمة
224,946,000	183,296,089	أرصدة بالدولار الأمريكي
227,083,846	185,433,935	

بنك قطر الوطني - سورية ش.م.س.ع إيضاحات حول البيانات المالية 31 كانون الأول 2025

11. مصروف الضرائب (تتمة)

ث. إن الحركة على مخصص ضريبة الدخل هي كما يلي:

2024	2025	آلاف الليرات السورية القديمة
2,768,285	-	رصيد بداية السنة
-	394,493	يضاف: مصروف فروقات ضريبية عن سنوات سابقة
(98,100)	-	ينزل: تسويات ضريبية عن سنوات سابقة
(2,670,185)	(394,493)	ينزل: ضريبة الدخل المدفوعة
-	-	رصيد نهاية السنة

فيما يلي ملخص لأعمال التدقيق التي قامت بها الدوائر الضريبية:

- خلال عام 2015 قامت الدوائر المالية بتدقيق البيانات المالية عن عام 2011، حيث صدر التكاليف الأولي بتاريخ 23 آذار 2016 وتضمن تعديل الخسارة الضريبية من مبلغ 357,695,099 ليرة سورية قديمة إلى مبلغ 286,562,731 ليرة سورية قديمة، قامت إدارة البنك بتقديم اعتراض إلى لجنة الطعن بتاريخ 11 تموز 2016، حيث تم استلام قرار لجنة الطعن برفض الاعتراض. قامت إدارة البنك برفع اعتراض إلى لجنة إعادة النظر بتاريخ 8 آب 2016 ولم يصدر قرار اللجنة حتى تاريخ الموافقة على البيانات المالية.
- خلال عام 2015 قامت الدوائر المالية بتدقيق البيانات المالية عن عام 2012، حيث صدر التكاليف الأولي بتاريخ 12 تموز 2016 وتضمن تعديل الخسارة الضريبية من مبلغ 104,034,262 ليرة سورية قديمة إلى أرباح ضريبية بمبلغ 202,101,765 ليرة سورية قديمة. قامت إدارة البنك بتقديم اعتراض إلى لجنة الطعن، بتاريخ 20 تشرين الثاني 2016 حيث تم استلام قرار لجنة الطعن بقبول بعض بنود الاعتراض لتصبح النتيجة خسائر صافية بمبلغ 85,599,704 ليرة سورية قديمة. قامت إدارة البنك برفع اعتراض إلى لجنة إعادة النظر بتاريخ 19 كانون الأول 2016 للبت في النقاط التي رفضتها لجنة الطعن ولم يصدر قرار لجنة إعادة النظر حتى تاريخ الموافقة على البيانات المالية.
- خلال عام 2017 باشرت الدوائر المالية بتدقيق البيانات المالية عن عام 2013. حيث صدر التكاليف الأولي بتاريخ 11 كانون الأول 2017 والذي تضمن تعديل الخسارة الضريبية من مبلغ 659,079,176 ليرة سورية قديمة إلى مبلغ 587,925,204 ليرة سورية قديمة. تم تقديم الاعتراض إلى لجنة الطعن بتاريخ 9 كانون الثاني 2018، تم استلام قرار لجنة الطعن بتاريخ 8 كانون الثاني 2019 والذي تضمن قبول جزء من الاعتراض المقدم واعتماد خسائر ضريبية بقيمة 630,915,217 ليرة سورية قديمة. قامت الإدارة بالاعتراض إلى لجنة إعادة النظر بتاريخ 6 شباط 2019 للبت في النقاط التي رفضتها لجنة الطعن ولم يصدر قرار لجنة إعادة النظر حتى تاريخ الموافقة على البيانات المالية.
- خلال عام 2018 باشرت الدوائر المالية بتدقيق البيانات المالية عن عام 2014 حيث صدر التكاليف الأولي بتاريخ 13 آذار 2018 والذي تضمن تعديل الخسارة الضريبية من مبلغ 497,810,838 ليرة سورية قديمة إلى أرباح ضريبية بمبلغ 579,453,308 ليرة سورية قديمة. تم تقديم الاعتراض إلى لجنة الطعن بتاريخ 9 نيسان 2018، تم استلام قرار لجنة الطعن بتاريخ 6 آذار 2019 والذي تضمن قبول جزء من الاعتراض المقدم واعتماد خسائر ضريبية بقيمة 420,867,783 ليرة سورية قديمة. تم الاعتراض إلى لجنة إعادة النظر بتاريخ 3 نيسان 2019 ولم يصدر قرار لجنة إعادة النظر حتى تاريخ الموافقة على البيانات المالية.
- خلال عام 2024 باشرت الدوائر المالية بتدقيق البيانات المالية عن سنة 2021، حيث صدر التكاليف الأولي بتاريخ 3 تشرين الأول 2024 والذي تضمن تعديل الخسارة الضريبية من مبلغ 394,900,113 ليرة سورية قديمة إلى أرباح ضريبية بمبلغ 653,424,567 ليرة سورية قديمة مغطاة بخسائر سنوات سابقة. تم تقديم الاعتراض إلى لجنة الطعن بتاريخ 13 تشرين الأول 2024 وصدر قرار لجنة الطعن بتاريخ 2 حزيران 2025 برد الاعتراض وتثبيت ما جاء في تقرير التكاليف المؤقت لتصبح النتيجة أرباح ضريبية قدرها 653,424,576 مغطاة بخسائر سنوات سابقة.
- خلال عام 2025 باشرت الدوائر المالية بتدقيق البيانات المالية عن سنة 2022، حيث صدر التكاليف الأولي بتاريخ 21 نيسان 2025 والذي تضمن تعديل الخسارة الضريبية من مبلغ 3,924,041,016 ليرة سورية قديمة إلى 3,118,645,314 ليرة سورية قديمة. تم تقديم الاعتراض إلى لجنة الطعن بتاريخ 27 نيسان 2025 وصدر قرار لجنة الطعن بتاريخ 2 حزيران 2025 برد الاعتراض وتثبيت ما جاء في تقرير التكاليف المؤقت لتصبح النتيجة خسائر ضريبية قدرها 3,118,645,314 ليرة سورية قديمة.
- خلال عام 2025 باشرت الدوائر المالية بتدقيق البيانات المالية عن سنة 2023، حيث صدر التكاليف الأولي بتاريخ 7 تموز 2025 والذي تضمن تعديل الربح الضريبي من مبلغ 9,709,760,496 ليرة سورية قديمة إلى مبلغ 11,144,279,300 ليرة سورية قديمة. تم تقديم الاعتراض إلى لجنة الطعن بتاريخ 16 تموز 2025 وصدر قرار لجنة الطعن بتاريخ 9 تشرين الثاني 2025 برد الاعتراض وتثبيت ما جاء في تقرير التكاليف المؤقت لتصبح النتيجة أرباح ضريبية قدرها 11,144,279,300 ليرة سورية قديمة حيث قام البنك بتاريخ 12 تشرين الثاني 2025 بدفع مبلغ وقدره 394,492,700 ليرة سورية قديمة.
- ما زال البيان الضريبي لعام 2024 قيد التدقيق لدى الدوائر المالية حتى تاريخ الموافقة على البيانات المالية.

بنك قطر الوطني - سورية ش.م.س.ع
إيضاحات حول البيانات المالية
31 كانون الأول 2025

16. ودائع العملاء

2024	2025	
آلاف الليرات السورية القديمة	آلاف الليرات السورية القديمة	
379,748,901	920,537,044	حسابات جارية وتحت الطلب
300,098,650	272,148,950	ودائع لأجل وخاضعة لإشعار
170,509,723	20,621,560	ودائع مجمدة
2,884,990	2,163,233	ودائع توفير
853,242,264	1,215,470,787	

بلغت ودائع القطاع العام السوري مبلغ 418,817,935,323 ليرة سورية قديمة أي ما نسبته 34.46% من إجمالي الودائع كما في 31 كانون الأول 2025 مقابل مبلغ 95,942,095,382 ليرة سورية قديمة أي ما نسبته 11.24% من إجمالي الودائع كما في 31 كانون الأول 2024.

بلغت الودائع التي لا تحمل فوائد مبلغ 940,302,448,478 ليرة سورية قديمة أي ما نسبته 77.36% من إجمالي الودائع كما في 31 كانون الأول 2025 مقابل مبلغ 459,844,908,231 ليرة سورية قديمة أي ما نسبته 53.89% من إجمالي الودائع كما في 31 كانون الأول 2024.

بلغت الحسابات المجمدة مبلغ 20,621,560,068 ليرة سورية قديمة أي ما نسبته 1.70% من إجمالي الودائع كما في 31 كانون الأول 2025 مقابل مبلغ 170,509,722,947 ليرة سورية قديمة أي ما نسبته 20.01% من إجمالي الودائع كما في 31 كانون الأول 2024.

17. تأمينات نقدية

2024	2025	
آلاف الليرات السورية القديمة	آلاف الليرات السورية القديمة	
14,391,954	13,977,929	تأمينات مقابل تسهيلات ائتمانية
5,202,818	3,057,557	ودائع مقابل تسهيلات ائتمانية
19,594,772	17,035,486	

بنك قطر الوطني - سورية ش.م.س.ع
إيضاحات حول البيانات المالية
31 كانون الأول 2025

14. الوديعة المجمدة لدى مصرف سورية المركزي (تتمة)

إن الحركة على الوديعة المجمدة لدى مصرف سورية المركزي هي كما يلي:

2024	2025	
آلاف الليرات السورية القديمة	آلاف الليرات السورية القديمة	
208,332,299	227,083,846	الرصيد أول السنة
2,178,000	-	الإضافات (*)
16,573,547	(41,649,911)	تعديلات فروقات أسعار الصرف
227,083,846	185,433,935	الرصيد نهاية السنة

(*) كما هو مبين في الإيضاح رقم 20، قام البنك بتاريخ 17 كانون الأول 2025 بزيادة رأس المال بمبلغ 56,440,000,000 ليرة سورية قديمة. قدم البنك بتاريخ 24 كانون الأول 2025 طلب إلى مصرف سورية المركزي بخصوص استكمال إيداع ما نسبته 10% من رأس المال على شكل وديعة مجمدة ولم يحصل البنك على الموافقة على هذا الطلب حتى تاريخ إصدار البيانات المالية.

15. ودائع المصارف

المجموع	مصارف خارجية	مصارف محلية	2025
آلاف الليرات السورية القديمة	آلاف الليرات السورية القديمة	آلاف الليرات السورية القديمة	
63,968,160	623	63,967,537	حسابات جارية
22,510,000	-	22,510,000	ودائع استحقاقها الأصلي خلال فترة ثلاثة أشهر أو أقل
22,110,000	-	22,110,000	ودائع استحقاقها الأصلي أكثر من ثلاثة أشهر
108,588,160	623	108,587,537	

المجموع	مصارف خارجية	مصارف محلية	2024
آلاف الليرات السورية القديمة	آلاف الليرات السورية القديمة	آلاف الليرات السورية القديمة	
119,098,385	623	119,097,762	حسابات جارية
73,414,175	-	73,414,175	ودائع استحقاقها الأصلي خلال فترة ثلاثة أشهر أو أقل
192,512,560	623	192,511,937	

18. مخصصات متنوعة

الرصيد في 31 كانون الأول	فروقات أسعار الصرف	المستخدم خلال السنة	ما تم رده خلال السنة	المكون خلال السنة	الرصيد في 1 كانون الثاني
2025	2024	2025	2024	2025	2024
الرصيد في 31 كانون الأول	الرصيد في 31 كانون الأول	المستخدم خلال السنة	ما تم رده خلال السنة	المكون خلال السنة	الرصيد في 1 كانون الثاني
آلاف الليرات السورية القديمة	آلاف الليرات السورية القديمة	آلاف الليرات السورية القديمة	آلاف الليرات السورية القديمة	آلاف الليرات السورية القديمة	آلاف الليرات السورية القديمة
4,422,000	4,205,770	-	-	1,286,400	4,205,770
955,019	(311,748)	(229,546)	(3,422,131)	-	4,918,444
5,377,019	(1,381,918)	(229,546)	(3,422,131)	1,286,400	9,124,214
57,262	(2,922)	-	(114,674)	113,508	61,350
5,434,281	(1,384,840)	(229,546)	(3,536,805)	1,399,908	9,185,564
مؤونة مركز القطع التشغيلي (*)	مؤونة مركز القطع التشغيلي (**)	مخصص الخسائر الائتمانية المتوقعة للتسهيلات الائتمانية غير المباشرة			
4,205,770	4,205,770	-	-	1,286,400	4,205,770
955,019	(311,748)	(229,546)	(3,422,131)	-	4,918,444
5,377,019	(1,381,918)	(229,546)	(3,422,131)	1,286,400	9,124,214
57,262	(2,922)	-	(114,674)	113,508	61,350
5,434,281	(1,384,840)	(229,546)	(3,536,805)	1,399,908	9,185,564
مؤونة مركز القطع التشغيلي (*)	مؤونة مركز القطع التشغيلي (**)	مخصص الخسائر الائتمانية المتوقعة للتسهيلات الائتمانية غير المباشرة			
4,205,770	4,205,770	-	-	1,286,400	4,205,770
4,918,444	41,588	(3,954)	-	4,411,638	4,411,638
9,124,214	(269,962)	(3,954)	-	6,878,958	2,519,172
61,350	(53)	-	(139,897)	152,832	48,468
9,185,564	(270,015)	(3,954)	(139,897)	7,031,790	2,567,640

(*) يتم احتساب مؤونة مركز القطع التشغيلي بناءً على المادة السابعة من قرار مجلس النقد والتسليف رقم 362/م/ن/ب الصادر بتاريخ 4 شباط 2008 والمعدل بالقرار 1409/م/ن/ب الصادر بتاريخ 24 تموز 2016 حيث يتوجب على المصارف العاملة في سورية أن تحجز مؤونة لتغطيات أسعار الصرف على أساس 5% من وسطي مراكز القطع التشغيلية خلال الشهر. وقد قام البنك باحتساب مؤونة مركز القطع التشغيلي كما في 31 كانون الأول 2025 بالدولار الأمريكي وفقاً لقرار مجلس النقد والتسليف رقم 206/م/ن الصادر بتاريخ 24 كانون الأول 2024 حيث أجاز المصارف أن تقوم بتكوين هذه المؤونة بالعملات الأجنبية.

(**) يمثل المبلغ أفضل تقدير لإدارة البنك لأعباء من المحتمل تكديدها باليرة السورية والعملية الأجنبية. خلال عام 2025، تم شطب النقد والموجودات الثانية والموجودات غير الملموسة في فرع أدلب المفلق من المخصصات المتنوعة والمشكلة لها منذ عام 2015.

بنك قطر الوطني - سورية ش.م.س.ع
إيضاحات حول البيانات المالية
31 كانون الأول 2025

18. مخصصات متنوعة (تتمة)

إن تفاصيل إجمالي التسهيلات الائتمانية غير المباشرة حسب فئات التصنيف الائتماني الداخلي للبنك هي كما يلي:

2025	2024	المرحلة الأولى	المرحلة الثانية	المرحلة الثالثة	المجموع
آلاف الليرات السورية القديمة	آلاف الليرات السورية القديمة	آلاف الليرات السورية القديمة	آلاف الليرات السورية القديمة	آلاف الليرات السورية القديمة	آلاف الليرات السورية القديمة
34,940,410	34,940,410	-	-	-	31,256,759
15,148,662	15,148,662	-	-	-	29,675,936
1,200,000	1,200,000	301,374	-	-	1,560,061
-	-	-	19,500	19,500	19,500
51,289,072	51,289,072	301,374	19,500	19,500	62,512,256

يوضح الجدول التالي التغيير في إجمالي أرصدة التسهيلات الائتمانية غير المباشرة خلال السنة:

2025	المرحلة الأولى	المرحلة الثانية	المرحلة الثالثة	المجموع
آلاف الليرات السورية القديمة	آلاف الليرات السورية القديمة	آلاف الليرات السورية القديمة	آلاف الليرات السورية القديمة	آلاف الليرات السورية القديمة
62,113,603	62,113,603	379,153	19,500	62,512,256
5,567,547	5,567,547	-	-	5,567,547
(6,858,106)	(6,858,106)	(28,241)	-	(6,886,347)
(8,827,707)	(8,827,707)	(19,538)	-	(8,847,245)
30,000	30,000	(30,000)	-	-
-	-	-	-	-
-	-	-	-	-
(736,265)	(736,265)	-	-	(736,265)
51,289,072	51,289,072	301,374	19,500	51,609,946

2024	المرحلة الأولى	المرحلة الثانية	المرحلة الثالثة	المجموع
آلاف الليرات السورية القديمة	آلاف الليرات السورية القديمة	آلاف الليرات السورية القديمة	آلاف الليرات السورية القديمة	آلاف الليرات السورية القديمة
44,400,021	44,400,021	58,049	19,500	44,477,570
4,537,781	4,537,781	-	-	4,537,781
(8,248,920)	(8,248,920)	(6,624)	-	(8,255,544)
21,478,747	21,478,747	37,156	-	21,515,903
-	-	-	-	-
(290,572)	(290,572)	290,572	-	-
-	-	-	-	-
236,546	236,546	-	-	236,546
62,113,603	62,113,603	379,153	19,500	62,512,256

بلغت التسهيلات الائتمانية غير المباشرة المتعثرة (المرحلة الثالثة) 19,500,000 ليرة سورية قديمة كما في 31 كانون الأول 2025 و31 كانون الأول 2024.

بنك قطر الوطني - سورية ش.م.س.ع إيضاحات حول البيانات المالية 31 كانون الأول 2025

20. رأس المال المكتتب به والمدفوع

يبلغ رأس مال البنك المصرح والمكتتب به والمدفوع 100,000,000,000 ليرة سورية قديمة موزع على 1,000,000,000 سهم بقيمة اسمية قدرها 100 ليرة سورية قديمة للسهم الواحد كما في 31 كانون الأول 2025 مقابل مبلغ 43,560,000,000 ليرة سورية قديمة موزع على 435,600,000 سهم بقيمة اسمية قدرها 100 ليرة سورية قديمة للسهم الواحد كما في 31 كانون الأول 2024.

تم تأسيس البنك برأس مال مقداره خمس مليارات ليرة سورية قديمة مقسم على عشرة ملايين سهم، بقيمة 500 ليرة سورية قديمة للسهم الواحد. أقرت الهيئة العامة غير العادية للبنك في اجتماعها بتاريخ 13 أيار 2010 زيادة رأس المال ليصبح خمسة عشر مليار ليرة سورية قديمة مقسم على ثلاثين مليون سهم بقيمة 500 ليرة سورية قديمة للسهم الواحد.

أقرت الهيئة العامة غير العادية للبنك في اجتماعها المنعقد بتاريخ 26 نيسان 2012 تجزئة الأسهم وفقاً لأحكام الفقرة 3 من المادة 91 من قانون الشركات حيث تمت الموافقة على التجزئة من قبل هيئة الأوراق المالية بالقرار رقم 73 / م بتاريخ 10 كانون الأول 2012 حيث أصبحت القيمة الاسمية للسهم 100 ليرة سورية قديمة بدلاً من 500 ليرة سورية قديمة وأصبح عدد الأسهم 150,000,000 سهم بدلاً من 30,000,000 سهم.

تمت زيادة رأس مال البنك بتاريخ 2 آب 2021 بمبلغ 1,500,000,000 ليرة سورية قديمة وبتاريخ 23 آب 2022 بمبلغ 1,650,000,000 ليرة سورية قديمة وبتاريخ 25 تموز 2023 بمبلغ 3,630,000,000 ليرة سورية قديمة وبتاريخ 25 حزيران 2024 بمبلغ 21,780,000,000 ليرة سورية قديمة وبتاريخ 17 كانون الأول 2025 بمبلغ 56,440,000,000 ليرة سورية قديمة عن طريق ضم جزء من الأرباح المدورة القابلة للتوزيع إلى رأس المال وتوزيع الأسهم الناجمة عن هذه الزيادات على المساهمين مجاناً وذلك بعد الحصول على موافقة كل من الهيئة العامة غير العادية للمساهمين، مصرف سورية المركزي، وزارة التجارة الداخلية وحماية المستهلك وهيئة الأوراق والأسواق المالية السورية عن كل زيادة، ليبلغ رأس مال البنك كما في 31 كانون الأول 2025 مبلغ 100,000,000,000 ليرة سورية قديمة موزع على 1,000,000,000 سهم بقيمة اسمية قدرها 100 ليرة سورية قديمة للسهم الواحد.

إن مصاريف توزيع الأسهم تمثل ما يلي:

الجهة		2024	2025
رسم طابع نسبي	مديرية مالية دمشق	100,188	259,624
بدل تقديم طلب الموافقة على رأس المال	هيئة الأوراق والأسواق المالية	8,000	8,000
بدل تسجيل الأوراق المالية	هيئة الأوراق والأسواق المالية	65,340	169,320
رسم تسجيل وإيداع لدى مركز المقاصة والحفظ المركزي	سوق دمشق للأوراق المالية	15,246	39,508
		188,774	476,452

جميع أسهم البنك الاسمية تقسم الى ثلاث فئات:

فئة أ - وهي الأسهم التي لا يجوز تملكها إلا من قبل أشخاص سوريين طبيعيين أو اعتباريين وتسدد قيمتها بالليرات السورية. بالنسبة للسوريين المقيمين في الخارج، يتوجب عليهم تسديد قيمة اكتتاباتهم بالعملة الأجنبية حسب سعر صرف نشرة مصرف سورية المركزي. تشكل هذه الفئة 33.77% من رأس مال البنك.

فئة ب - وهي الأسهم التي يجوز تملكها من قبل أشخاص طبيعيين أو اعتباريين عرب أو أجنبي بقرار من مجلس الوزراء وتسدد قيمتها بالعملة الأجنبية حسب سعر صرف نشرة مصرف سورية المركزي. وتشكل هذه الفئة 50.81% من رأس مال البنك.

فئة ج - هي الأسهم التي تملكها بعض مؤسسات القطاع العام السوري المصرفي والمالي والمؤسسة العامة للتأمينات الاجتماعية. تشكل هذه الفئة 15.42% من رأس مال البنك.

يملك بنك قطر الوطني ش.م.ع.ق ما نسبته 50.81% من رأس مال البنك من خلال تملكه لأسهم الفئة ب.

بنك قطر الوطني - سورية ش.م.س.ع إيضاحات حول البيانات المالية 31 كانون الأول 2025

18. مخصصات متنوعة (تتمة)

فيما يلي تفاصيل الحركة على مخصص الخسائر الائتمانية المتوقعة للتسهيلات الائتمانية غير المباشرة خلال السنة:

2025			
المرحلة الأولى	المرحلة الثانية	المرحلة الثالثة	المجموع
آلاف الليرات السورية القديمة	آلاف الليرات السورية القديمة	آلاف الليرات السورية القديمة	آلاف الليرات السورية القديمة
60,868	482	-	61,350
-	-	-	-
-	-	-	-
-	-	-	-
(1,097)	(69)	-	(1,166)
(2,922)	-	-	(2,922)
56,849	413	-	57,262

2024			
المرحلة الأولى	المرحلة الثانية	المرحلة الثالثة	المجموع
آلاف الليرات السورية القديمة	آلاف الليرات السورية القديمة	آلاف الليرات السورية القديمة	آلاف الليرات السورية القديمة
48,336	132	-	48,468
-	-	-	-
(435)	435	-	-
-	-	-	-
13,020	(85)	-	12,935
(53)	-	-	(53)
60,868	482	-	61,350

19. مطلوبات أخرى

2024	2025
3,489,766	1,872,684
69,691	194,826
7,878,562	45,541,608
11,120,383	19,237,758
13,714,548	12,771,891
7,507,308	7,540,613
22,262,671	7,386,445
997,383	793,119
519,067	673,527
67,559,379	96,012,471

فوائد محققة غير مستحقة الدفع - ودائع عملاء

فوائد محققة غير مستحقة الدفع - ودائع المصارف

شيكات مصدقة وشيكات مقبولة الدفع

مصاريف مستحقة غير مدفوعة

ضريبة ريع رؤوس الأموال المتداولة في الخارج (إيضاح 11)

مصاريف مستحقة إلى أطراف ذات علاقة (إيضاح 32)

أمانات وحوالات برسم الدفع

المستحق إلى البلديات والتأمينات الاجتماعية ومؤسسات حكومية أخرى

أرصدة دائنة أخرى

بنك قطر الوطني - سورية ش.م.س.ع إيضاحات حول البيانات المالية 31 كانون الأول 2025

20. رأس المال المكتتب به والمدفوع (تتمة)

إن أسهم البنك البالغة 1,000,000,000 سهم موزعة بين ليرة سورية قديمة ودولار أمريكي كما في 31 كانون الأول 2025:

عدد الأسهم	دولار أمريكي	ليرة سورية قديمة
رأس المال المدفوع بالليرة السورية	-	49,078,186,500
رأس المال بالدولار الأمريكي (*)	509,218,135	168,403,538
	1,000,000,000	168,403,538

يوضح الجدول التالي الحركة على مركز القطع البنوي بالعملة الأجنبية خلال السنة:

2024	2025
الرصيد كما في 1 كانون الثاني	الرصيد كما في 1 كانون الثاني
المحول من القطع التشغيلي خلال السنة (*)	المحول من القطع التشغيلي خلال السنة (*)
رصيد نهاية السنة	رصيد نهاية السنة

(*) بتاريخ 24 كانون الأول 2025 قدم البنك طلب لمصرف سورية المركزي للموافقة على تكوين مركز قطع بنوي بقيمة 2,599,753 دولار أمريكي والتي تمثل المساهمات الخارجية الناتجة عن زيادة رأس المال لعام 2025، ولم يحصل البنك على الموافقة على هذا الطلب حتى تاريخ إصدار البيانات المالية.

21. الاحتياطيات

- الاحتياطي القانوني:

بناءً على المادة 197 من قانون الشركات والمرسوم التشريعي رقم 29 لعام 2011 ووفقاً للتعميم الصادرين عن مصرف سورية المركزي رقم 3/100/369 الصادر بتاريخ 20 كانون الثاني 2009 ورقم 1/100/952 الصادر بتاريخ 12 شباط 2009 يتم تحويل 10% من الأرباح الصافية قبل الضريبة بعد استبعاد أثر فروقات القطع غير المحققة إلى الاحتياطي القانوني. يحق للبنك التوقف عن مثل هذا التحويل عندما يصبح رصيد الاحتياطي القانوني مساوياً لـ 25% من رأس مال البنك وهو غير قابل للتوزيع على المساهمين.

يوضح الجدول التالي طريقة احتساب الاحتياطي القانوني:

2024	2025
الرصيد كما في 1 كانون الثاني	الرصيد كما في 1 كانون الثاني
يضاف: الاحتياطيات المكونة خلال العام	يضاف: الاحتياطيات المكونة خلال العام
رصيد نهاية السنة	رصيد نهاية السنة

(*) قام البنك خلال عام 2025 بتحويل 10% من الأرباح الصافية قبل الضريبة بعد استبعاد أثر فروقات القطع غير المحققة إلى الاحتياطي القانوني مقابل تحويل 7.88% كما في 31 كانون الأول 2024.

بنك قطر الوطني - سورية ش.م.س.ع إيضاحات حول البيانات المالية 31 كانون الأول 2025

21. الاحتياطيات (تتمة)

- الاحتياطي القانوني (تتمة):

يوضح الجدول التالي الحركة على الاحتياطي القانوني:

2024	2025
الرصيد كما في 1 كانون الثاني	الرصيد كما في 1 كانون الثاني
يضاف: الاحتياطيات المكونة خلال العام	يضاف: الاحتياطيات المكونة خلال العام
رصيد نهاية السنة	رصيد نهاية السنة

- الاحتياطي الخاص:

بناءً على البند الأول من المادة 97 من القانون رقم 23 تاريخ 17 آذار 2002 والتعميم الصادرين عن مصرف سورية المركزي رقم 3/100/369 الصادر بتاريخ 20 كانون الثاني 2009 ورقم 1/100/952 الصادر بتاريخ 12 شباط 2009 يتم تحويل 10% من الأرباح الصافية قبل الضريبة بعد استبعاد أثر فروقات القطع غير المحققة إلى الاحتياطي الخاص. يحق للبنك التوقف عن مثل هذا التحويل عندما يصبح رصيد الاحتياطي الخاص مساوياً لـ 100% من رأس مال البنك.

يوضح الجدول التالي طريقة احتساب الاحتياطي الخاص:

2024	2025
الرصيد كما في 1 كانون الثاني	الرصيد كما في 1 كانون الثاني
يضاف: الاحتياطيات المكونة خلال العام	يضاف: الاحتياطيات المكونة خلال العام
رصيد نهاية السنة	رصيد نهاية السنة

يوضح الجدول التالي الحركة على الاحتياطي الخاص:

2024	2025
الرصيد كما في 1 كانون الثاني	الرصيد كما في 1 كانون الثاني
يضاف: الاحتياطيات المكونة خلال العام	يضاف: الاحتياطيات المكونة خلال العام
رصيد نهاية السنة	رصيد نهاية السنة

22. الأرباح المدورة المحققة والأرباح المدورة غير المحققة

طبقاً لتعليمات مصرف سورية المركزي وبناءً على قرار مجلس النقد والتسليف رقم (362/م/ن/ب/1) لعام 2008 والتعميم رقم (100/952) بتاريخ 12 شباط 2009، يتم فصل الأرباح المدورة لفروقات القطع غير المحققة وغير القابلة للتوزيع الناتجة عن إعادة تقييم مركز القطع البنوي من حساب الأرباح المدورة المحققة.

بلغت الأرباح المدورة المحققة مبلغ 83,725,088,712 ليرة سورية قديمة كما في 31 كانون الأول 2025 مقابل مبلغ 85,532,536,952 ليرة سورية قديمة كما في 31 كانون الأول 2024، حيث قام البنك خلال عام 2025 بضم مبلغ 56,440,000,000 ليرة سورية قديمة من الأرباح المدورة المحققة إلى رأس المال كما هو موضح في الإيضاح رقم 20.

بلغت الأرباح المدورة غير المحققة مبلغ 1,802,749,736,764 ليرة سورية قديمة كما في 31 كانون الأول 2025 مقابل مبلغ 2,219,248,844,684 ليرة سورية قديمة كما في 31 كانون الأول 2024.

بنك قطر الوطني - سورية ش.م.س.ع
إيضاحات حول البيانات المالية
31 كانون الأول 2025

26. إيرادات أخرى

2024	2025	
آلاف الليرات السورية القديمة	آلاف الليرات السورية القديمة	
116,454	382,013	أرباح بيع موجودات ثابتة
262,085	217,361	أخرى
378,539	599,374	

27. نفقات الموظفين

2024	2025	
آلاف الليرات السورية القديمة	آلاف الليرات السورية القديمة	
10,055,146	14,335,218	رواتب وأجور
10,006,846	10,742,728	مكافآت
994,415	3,307,599	مصاريف تدريب
545,078	1,173,745	مصاريف طبية
376,634	755,077	مساهمة البنك في التأمينات الاجتماعية
1,254,000	1,111,909	مزايا أخرى
23,232,119	31,426,276	

28. (استرداد) مصروف مخصص الخسائر الائتمانية المتوقعة

2025				
المجموع	المرحلة الثالثة	المرحلة الثانية	المرحلة الأولى	
آلاف الليرات السورية القديمة	آلاف الليرات السورية القديمة	آلاف الليرات السورية القديمة	آلاف الليرات السورية القديمة	
(34,946)	-	-	(34,946)	أرصدة لدى مصرف سورية المركزي
(598,538)	-	-	(598,538)	أرصدة لدى المصارف
754,434	-	770,003	(15,569)	إيداعات لدى المصارف
(96,271)	-	172,231	(268,502)	تسهيلات ائتمانية مباشرة
(1,166)	-	(69)	(1,097)	تسهيلات ائتمانية غير مباشرة
23,513	-	942,165	(918,652)	

2024				
المجموع	المرحلة الثالثة	المرحلة الثانية	المرحلة الأولى	
آلاف الليرات السورية القديمة	آلاف الليرات السورية القديمة	آلاف الليرات السورية القديمة	آلاف الليرات السورية القديمة	
42,923	-	-	42,923	أرصدة لدى مصرف سورية المركزي
17,203	-	-	17,203	أرصدة لدى المصارف
26,611	-	-	26,611	إيداعات لدى المصارف
79,589	169	33,970	45,450	تسهيلات ائتمانية مباشرة
(25,203)	-	-	(25,203)	موجودات مالية بالتكلفة المطفأة
12,935	-	(85)	13,020	تسهيلات ائتمانية غير مباشرة
154,058	169	33,885	120,004	

بنك قطر الوطني - سورية ش.م.س.ع
إيضاحات حول البيانات المالية
31 كانون الأول 2025

23. الفوائد الدائنة

2024	2025	
آلاف الليرات السورية القديمة	آلاف الليرات السورية القديمة	
		تسهيلات ائتمانية مباشرة - شركات:
31,636,755	29,935,407	قروض وسلف
9,832	3,641	دائن صدفعة مدين
244	54	سندات محسومة
		تسهيلات ائتمانية مباشرة - أفراد وقروض عقارية:
595,731	352,111	قروض وسلف
1,466,100	1,926,607	قروض عقارية
		أرصدة وإيداعات لدى المصارف:
2,825,630	3,485,622	المصارف المحلية
108,316,139	111,382,311	المصارف الخارجية
3,432,407	-	موجودات مالية بالتكلفة المطفأة
148,282,838	147,085,753	

24. الفوائد المدينة

2024	2025	
آلاف الليرات السورية القديمة	آلاف الليرات السورية القديمة	
841,553	867,400	ودائع المصارف
		ودائع العملاء:
22,721,373	18,733,291	ودائع لأجل وخاضعة لإشعار
164,539	156,872	ودائع توفير
463,465	448,990	تأمينات نقدية
24,190,930	20,206,553	

25. صافي الدخل من العمولات والرسوم

2024	2025	
آلاف الليرات السورية القديمة	آلاف الليرات السورية القديمة	
		العمولات والرسوم الدائنة:
2,456,568	21,717,165	عمولات على الخدمات المصرفية
1,207,900	836,233	عمولات تسهيلات غير مباشرة
226,664	686,666	عمولات على الحوالات البنكية
441,303	419,345	عمولات تسهيلات مباشرة
367,643	226,059	عمولات أخرى
4,700,078	23,885,468	إجمالي العمولات والرسوم الدائنة
		العمولات والرسوم المدينة:
(64,109)	(33,986)	عمولات مدفوعة للمصارف
(64,109)	(33,986)	إجمالي العمولات والرسوم المدينة
4,635,969	23,851,482	صافي الدخل من العمولات والرسوم

بنك قطر الوطني - سورية ش.م.س.ع إيضاحات حول البيانات المالية 31 كانون الأول 2025

32. تعاملات مع أطراف ذات علاقة

تتضمن المعاملات مع الأطراف ذوي العلاقة كافة معاملات البنك مع المصارف والشركات الشقيقة والزميلة، ومع المساهمين وأعضاء مجلس الإدارة والإدارة التنفيذية أو الشركات التي يملكون فيها حصصاً رئيسية، أو أية أطراف أخرى ذات تأثير هام في صنع القرارات المالية أو التشغيلية في البنك. تخضع كافة المعاملات مع الأطراف ذوي العلاقة لنفس الشروط التي تخضع لها المعاملات المشابهة التي يقوم بها البنك مع العملاء العاديين بما في ذلك معدلات الفائدة والضمانات.

المجموع		أخرى (*)	كبار المساهمين وأعضاء مجلس الإدارة	المؤسسة الأم والمؤسسات الشقيقة	
2024	2025				
آلاف الليرات السورية القديمة	آلاف الليرات السورية القديمة	آلاف الليرات السورية القديمة	آلاف الليرات السورية القديمة	آلاف الليرات السورية القديمة	
بنود داخل بيان المركز المالي					
					أرصدة لدى المصارف
90,803,416	250,094,325	157,533	-	249,936,792	إداعات لدى المصارف
2,399,551,747	1,998,489,374	-	-	1,998,489,374	فوائد معلقة
-	(1,553)	-	-	(1,553)	فوائد محققة غير مستحقة القبض (موجودات أخرى)
101,882,400	46,316,456	-	-	46,316,456	ودائع المصارف
(73,014,798)	(11,055,623)	(11,055,000)	-	(623)	ودائع العملاء
(9,313,367)	(5,815,321)	-	(5,815,321)	-	مصاريف مستحقة إلى أطراف ذات علاقة (مطلوبات أخرى) (إيضاح 19)
(7,507,308)	(7,540,613)	-	-	(7,540,613)	فوائد محققة غير مستحقة الدفع (مطلوبات أخرى)
(177,560)	(140,259)	(61,417)	(78,842)	-	
بنود داخل بيان الدخل					
					فوائد دائنة
109,106,967	111,459,937	77,626	-	111,382,311	فوائد مدينة
(2,065,583)	(943,488)	(254,181)	(689,307)	-	عمولات ورسوم مدينة
(60,933)	(30,501)	-	-	(30,501)	تعويضات مجلس الإدارة (مصاريف تشغيلية أخرى) (إيضاح 29)
(326,317)	(353,685)	-	(353,685)	-	

(*) تمثل الأطراف الأخرى شركات زميلة للمؤسسة الأم حيث تمثل مساهمة بنك قطر الوطني ش.م.س.ع نسبة 40% من البنك التجاري الدولي ونسبة 38.6% من بنك الاسكان - الأردن، والذي يمتلك بدوره نسبة 49.06% من المصرف الدولي للتجارة والتمويل.

فيما يلي ملخص لمنافع (رواتب ومكافآت ومزايا أخرى) الإدارة التنفيذية العليا للبنك:

2024	2025	
آلاف الليرات السورية القديمة	آلاف الليرات السورية القديمة	
3,163,204	3,240,170	منافع موظفي الإدارة العليا
3,163,204	3,240,170	

بنك قطر الوطني - سورية ش.م.س.ع إيضاحات حول البيانات المالية 31 كانون الأول 2025

29. مصاريف تشغيلية أخرى

2024	2025	
آلاف الليرات السورية القديمة	آلاف الليرات السورية القديمة	
16,305,026	15,522,647	صيانة خدمات تقنية
5,052,065	5,617,723	الربط الشبكي
49,000	4,069,165	تبرعات
1,742,717	1,704,738	محروقات
993,330	1,324,403	مصاريف استشارات قانونية
1,054,382	1,242,302	ضيافة وانتقال
244,330	903,575	علاقات عامة
346,382	807,276	تنظيف وأمن وحراسة ونقل أموال
545,189	786,147	كهرباء ومياه
564,497	734,804	دعاية وإعلان
328,312	710,523	التأمين
560,250	549,987	أتعاب خبراء واستشاريين
534,920	525,779	قرطاسية والمطبوعات
1,762,540	512,113	صيانة
326,317	353,685	تعويضات مجلس الإدارة (إيضاح 32)
1,548,251	2,213,645	أخرى
31,957,508	37,578,512	

30. الحصة الأساسية والمخفضة للسهم من (خسارة) ربح السنة

يتم حساب حصة السهم العادي الواحد من خلال قسمة (خسارة) ربح السنة على المتوسط المرجح لعدد الأسهم القائمة خلال السنة وذلك كما يلي:

2024	2025	
230,431,535,274	(346,659,676,450)	(خسارة) ربح السنة (ليرة سورية قديمة)
1,000,000,000	1,000,000,000	المتوسط المرجح لعدد الأسهم قيد التداول خلال السنة (سهم)
230.43	(346.66)	الحصة الأساسية للسهم من (خسارة) ربح السنة (ليرة سورية قديمة)

إن الحصة المخفضة للسهم من (خسارة) ربح السنة مطابقة للحصة الأساسية لعدم إصدار البنك لأدوات مالية قد يكون لها تأثير على حصة السهم من (الخسائر) الأرباح عند ممارستها.

31. النقد وما في حكمه

يتكون النقد وما في حكمه الظاهر في بيان التدفقات النقدية من المبالغ التالية:

2024	2025	
آلاف الليرات السورية القديمة	آلاف الليرات السورية القديمة	
416,177,728	716,578,608	نقد وأرصدة لدى مصرف سورية المركزي (*)
96,642,292	265,006,002	يضاف: أرصدة لدى المصارف تستحق خلال فترة ثلاثة أشهر
(192,512,560)	(86,478,160)	ينزل: ودائع المصارف التي تستحق خلال فترة ثلاثة أشهر
320,307,460	895,106,450	

(*) لا يستخدم كل من احتياطي الودائع لدى مصرف سورية المركزي ومبلغ الضمان المحتجز لدى مصرف سورية المركزي ضمن الحسابات الجارية في نشاطات البنك التشغيلية اليومية لذلك لا يعتبروا جزء من النقد وما في حكمه (إيضاح 4).

بنك قطر الوطني - سورية ش.م.س.ع إيضاحات حول البيانات المالية 31 كانون الأول 2025

33. القيمة العادلة للموجودات والمطلوبات المالية

قياس القيمة العادلة والتسلسل الهرمي للقيمة العادلة

فيما يلي الافتراضات المستخدمة لتحديد القيم العادلة للأدوات المالية والتي لا تظهر بالقيمة العادلة في البيانات المالية:

المبلغ المسجل مساوي تقريباً للقيمة العادلة

من المفترض أن القيمة المسجلة للموجودات والمطلوبات المالية قصيرة الأجل مساوية تقريباً للقيمة العادلة. ينطبق ذلك على ودائع التوفير وتحت الطلب والأدوات المالية ذات معدل فائدة متغير.

الأدوات المالية ذات المعدل الثابت

يتم تقدير القيمة العادلة للموجودات والمطلوبات المالية ذات المعدل الثابت بمقارنة معدل الفائدة في السوق عند الاعتراف الأولي مع معدل الفائدة الحالي لأداة مالية مماثلة. يتم احتساب القيمة العادلة المقدر للودائع التي تتقاضى فائدة بمعدل ثابت بناءً على التدفقات النقدية المخصومة باستخدام معدلات الفائدة السائدة في السوق لأداة مماثلة في مخاطر الائتمان والاستحقاق. يتم تسجيل القيمة العادلة للسندات المتداولة في الأسواق المالية النشطة والمنتظمة بالرجوع إلى الأسعار المعلنة في سوق الأوراق المالية. أما فيما يتعلق بالسندات التي ليست متداولة في أسواق مالية نشطة منتظمة، يتم تحديد القيمة العادلة باستخدام تقنية التدفقات النقدية المخصومة على أساس مردود معدل الفائدة الفعلي المناسب للفترة المتبقية للاستحقاق.

تدرج القيمة العادلة

يتم تحديد القيمة العادلة للأدوات المالية استناداً إلى طريقة التقييم حيث يتم تعريف المستويات المختلفة على النحو التالي:

المستوى الأول: الأسعار المعلنة للموجودات والمطلوبات المالية مطابقة لأسواق نشطة .

المستوى الثاني: المعلومات غير السعر المعلن في المستوى الأول الذي يتم رصده للموجودات والمطلوبات المالية سواء بصورة مباشرة (أي الأسعار) أو غير مباشرة (أي مشتقة من الأسعار).

المستوى الثالث: معلومات عن الموجودات والمطلوبات المالية لا تستند إلى تلك المرصودة في السوق.

بنك قطر الوطني - سورية ش.م.س.ع
إيضاحات حول البيانات المالية
31 كانون الأول 2025
33 القيمة العادلة للموجودات والمطلوبات المالية (تتمة)

تدرج القيمة العادلة (تتمة)

2024				2025			
المجموع	المستوى الثالث	المستوى الثاني	المستوى الأول	المجموع	المستوى الثالث	المستوى الثاني	المستوى الأول
آلاف الليرات السورية القديمة	آلاف الليرات السورية القديمة	آلاف الليرات السورية القديمة	آلاف الليرات السورية القديمة	آلاف الليرات السورية القديمة	آلاف الليرات السورية القديمة	آلاف الليرات السورية القديمة	آلاف الليرات السورية القديمة
956,352	956,352	-	-	956,352	956,352	-	-
956,352	956,352	-	-	956,352	956,352	-	-
المجموع							

(*) تم قياس القيمة العادلة بناءً على معلومات عن الموجودات والمطلوبات المالية لا تستند إلى تلك المرصودة في السوق. لا توجد أية تحويلات ما بين المستوى الأول والمستوى الثاني خلال السنة.

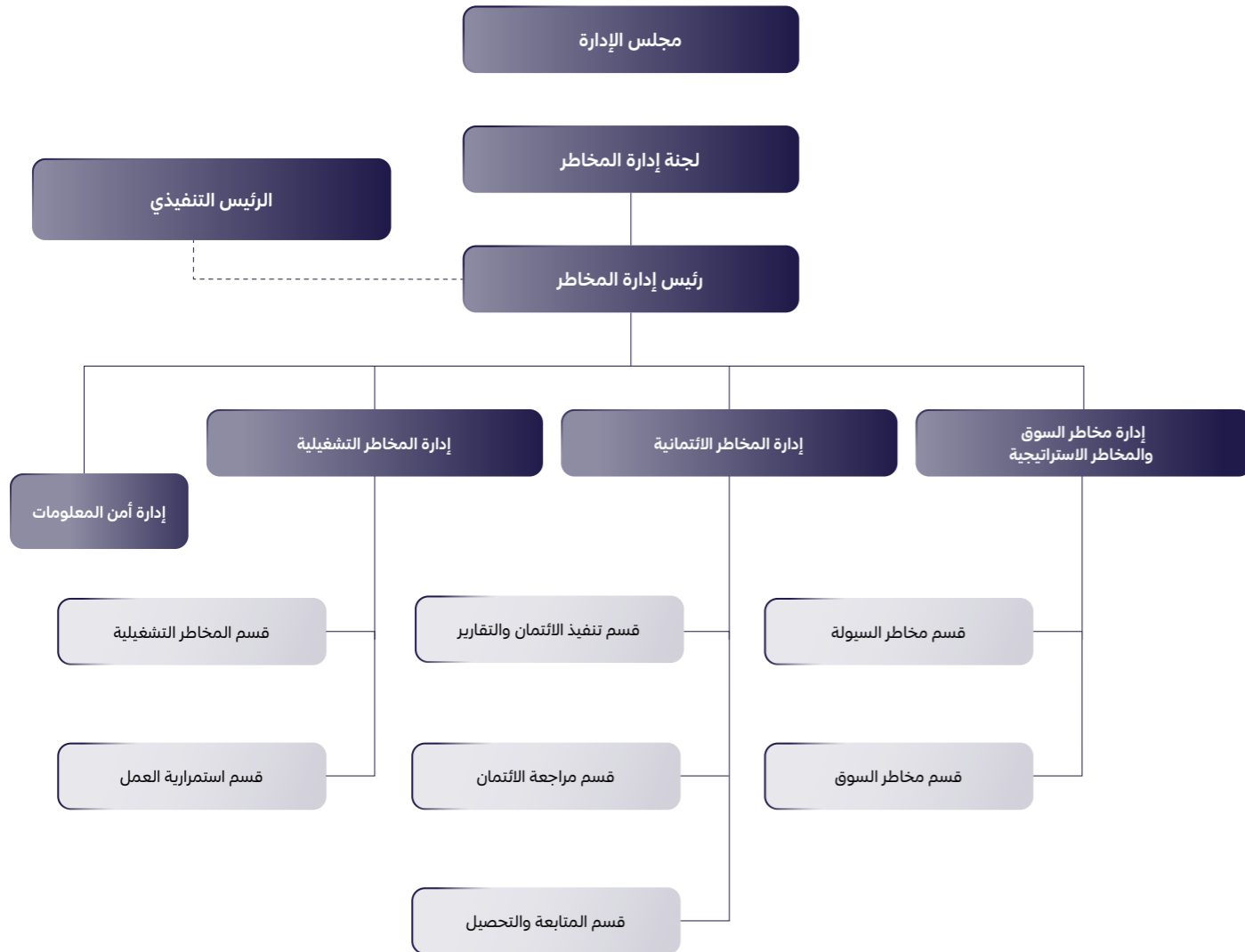
بنك قطر الوطني - سورية ش.م.س.ع
إيضاحات حول البيانات المالية
31 كانون الأول 2025

34. إدارة المخاطر

34.1 مقدمة

إطار إدارة المخاطر

الهيكل التنظيمي لإدارة المخاطر



يقدم هذا الإيضاح معلومات حول تعرض البنك لكل من المخاطر المبينة أعلاه، كما يصف أغراض البنك وأطر إدارة المخاطر وسياساتها والإجراءات المتبعة من قبلها لقياس وإدارة المخاطر بالإضافة إلى إدارة البنك لرأس المال.

إن مجلس الإدارة مسؤول بصورة عامة عن وضع ومتابعة إدارة المخاطر التي يتعرض لها البنك وذلك من خلال اللجان وهي:

- لجنة التدقيق والالتزام.
- لجنة الحوكمة.
- لجنة المخاطر.
- لجنة المكافآت والترشيحات.

يتعرض البنك للمخاطر الرئيسية التالية:

1. مخاطر الائتمان للشركات والأفراد.
2. مخاطر السوق وهي مخاطر تقلبات أسعار الفائدة وأسعار الصرف.
3. مخاطر الدفع المسبق.
4. مخاطر السيولة.
5. مخاطر التشغيل.
6. مخاطر الأعمال.
7. مخاطر الالتزام.

بنك قطر الوطني - سورية ش.م.س.ع
إيضاحات حول البيانات المالية
31 كانون الأول 2025

33. القيمة العادلة للموجودات والمطلوبات المالية (تتمة)

فيما يلي القيمة الدفترية والقيمة العادلة للأدوات المالية التي لا تظهر بالقيمة العادلة والمتضمنة في البيانات المالية. لا يتضمن الجدول القيم العادلة للموجودات والمطلوبات غير المالية.

	2024		2025		
	القيمة العادلة	القيمة الدفترية	القيمة العادلة	القيمة الدفترية	
	آلاف الليرات السورية القديمة	آلاف الليرات السورية القديمة	آلاف الليرات السورية القديمة	آلاف الليرات السورية القديمة	
الموجودات المالية					
أرصدة لدى مصرف سورية المركزي	320,608,709	320,608,709	434,088,313	434,088,313	
أرصدة لدى المصارف	95,955,095	95,955,095	264,994,353	264,994,353	
إيداعات لدى المصارف	2,421,268,927	2,421,256,517	2,026,426,673	2,026,484,723	
تسهيلات ائتمانية مباشرة (بالصافي)	171,599,202	174,863,511	122,927,105	122,103,287	
موجودات أخرى	116,492,891	116,492,891	54,516,380	54,516,380	
الوديعة المجمدة لدى مصرف سورية المركزي	227,083,846	227,083,846	185,433,935	185,433,935	
مجموع الموجودات المالية غير المحددة بالقيمة العادلة	3,353,008,670	3,356,260,569	3,088,386,759	3,087,620,991	
المطلوبات المالية					
ودائع المصارف	192,512,560	192,512,560	108,588,160	108,588,160	
ودائع العملاء	854,246,822	853,242,264	1,215,858,427	1,215,470,787	
تأمينات نقدية	19,595,520	19,594,772	17,035,282	17,035,486	
مجموع المطلوبات المالية غير المحددة بالقيمة العادلة	1,066,354,902	1,065,349,596	1,341,481,869	1,341,094,433	

بنك قطر الوطني - سورية ش.م.س.ع إيضاحات حول البيانات المالية 31 كانون الأول 2025

34. إدارة المخاطر (تتمة)

34.1 مقدمة (تتمة)

الهيكل التنظيمي لإدارة المخاطر (تتمة)

تتبع هذه اللجان بشكل مباشر إلى مجلس الإدارة وترفع له التقارير كل ثلاثة أشهر على الأقل والتي تحوي تقييماً شاملاً للمخاطر وآليات التحوط المطلوبة مع دراسات الجهد الدورية للمحافظ كافة مع السيناريوهات المتعددة.

وتتعاون هذه اللجان بشكل كبير ومتكامل مع الإدارة التنفيذية للبنك المسؤولة عن تهيئة كافة الظروف اللوجستية والإدارية لإمكانية قيام إدارة المخاطر بأعمالها على أكمل وجه وتقديم المعلومات المطلوبة لذلك، إضافةً إلى تنفيذ توصيات إدارة المخاطر.

استراتيجية إدارة المخاطر

- بناء إدارة مخاطر فعالة بهدف تعزيز مراقبة الالتزام وتوفير نظام إداري متين بحيث تصبح فيه إدارة المخاطر جزءاً لا يتجزأ من العمل اليومي لكل فرد ضمن بنك قطر الوطني - سورية ش.م.س.ع والجزء الأهم في عملية إعداد خطط الأعمال لكافة أنشطة وخدمات البنك ككل.
- تحفيز الإدارات على اتخاذ قرارات مدروسة للمخاطر لاغتنام كافة الفرص المتاحة في ظل البيئة التنافسية والمتقلبة التي يعمل بها البنك.
- تحسين الأداء وتعظيم الربحية من خلال التقييم الأفضل للتحديات التي تواجه عمل البنك ورفع سوية القرارات المتخذة والتأكد من وجود أنظمة ضبط وتحكم داخلية بهدف تخفيف الخسائر وخفض التكاليف.
- الحرص على تنوع مصادر أموال البنك واتخاذ الخطوات اللازمة لإدارة مخاطر السيولة وإيجاد مصادر بديلة للأموال.
- اتخاذ الخطوات الكفيلة لتحقيق الخطوط العريضة لأفضل التجارب والممارسات الدولية للمؤسسات المصرفية والمنسجمة مع التشريعات المحلية والدولية.

مسؤولية لجنة إدارة المخاطر

يتم تشكيل لجنة إدارة مخاطر تضم أعضاء غير تنفيذيين من أعضاء مجلس الإدارة، بالإضافة إلى رئيس إدارة المخاطر. يتوجب أن يكون أعضاء هذه اللجنة على دراية ومن ذوي الخبرة في إدارة المخاطر المصرفية.

وتقوم اللجنة بالعمل بشكل متواصل مع إدارة المخاطر في البنك لرسم وتحديد سياسات إدارة المخاطر المرتبطة بالنشاط القائم للبنك، بالإضافة إلى تلك المتعلقة بأي نشاط أو منتج مصرفي جديد. التأكد ومتابعة قيام الإدارة العليا بالمعالجة الفورية لأي تجاوزات يتم التقرير عنها من قبل إدارة المخاطر. تقع على عاتق اللجنة مسؤولية تقديم خطط الطوارئ وإدارة الأزمات التي قد يكون البنك عرضة لها، وذلك بالتنسيق مع الإدارة العليا للبنك وفقاً لمعايير بازل وقواعد بنك سورية المركزي بهذا المجال.

مسؤولية الإدارة التنفيذية العليا في إدارة المخاطر

تعمل الإدارة العليا في البنك على إيجاد كافة البنى اللازمة لإدارة ومتابعة كافة المخاطر التي يتعرض لها البنك بشكل مستمر.

العمل على وضع سياسات، إجراءات، ومخططات تنظيمية تساعد على تحديد المسؤوليات والصلاحيات بشكل واضح بما يضمن فصل المهام والصلاحيات وذلك لتجنب أي تعارض في المصالح بين مختلف الأقسام من جهة، ويفعل نظام الضبط الداخلي من جهة ثانية من خلال تحديد قنوات التواصل الإداري الأمر الذي يساهم بشكل مباشر في مواجهة كافة أنواع المخاطر التي قد يتعرض لها البنك.

العمل على تنفيذ استراتيجية المخاطر المعتمدة من قبل مجلس الإدارة بما يتفق مع سقف المخاطر المحددة.

مسؤولية مديرية التدقيق الداخلي في إدارة المخاطر

- تقع على عاتق إدارة التدقيق الداخلي مسؤولية التأكد من توفر البنى الأساسية اللازمة لإدارة المخاطر ومن مدى استقلالية هذه الإدارة.
- التحقق من مدى التقييد بالأنظمة والإجراءات الواردة في السياسة العامة لإدارة المخاطر.
- تقييم مدى كفاية وفعالية أنظمة التعرف على المخاطر وآليات قياسها المتبعة على مستوى كافة أنشطة وعمليات البنك .
- تقييم مدى كفاية وفعالية أنظمة الضبط الداخلي وإجراءات الرقابة الموضوعية في سبيل التحكم بالمخاطر التي تم التعرف عليها والتأكد من صحة قياس هذه المخاطر .

عملية إدارة مخاطر الالتزام

- تقع على عاتق إدارة مخاطر الالتزام مسؤولية التأكد من التزام البنك بالقوانين والتشريعات الناظمة للعمل المصرفي والمالي لاسيما الصادرة عن مجلس النقد والتسليف ومصرف سورية المركزي، وعليها تقديم المشورة القانونية والإجرائية الكفيلة بالتطبيق السليم للأعمال والإجراءات وفقاً لما تنص عليه التشريعات، وهي المسؤولة عن تدريب الموظفين على ما هو ناظم لعملهم قانوناً.
- إيماناً من مجلس الإدارة بأهمية دليل الحوكمة في وضع قاعدة لتطور البنك في المستقبل وتحسين أداءه وتدعيم الثقة في نشاطاته أمام المودعين والمساهمين، تم صياغة دليل الحوكمة بانسجام كامل مع الدليل الاسترشادي الصادر عن مجلس النقد والتسليف وعن تعليمات هيئة الأوراق والأسواق المالية وإرشادات لجنة بازل، وتقوم دائرة مراقبة الالتزام بمتابعة مدى الالتزام بدليل الحوكمة.

بنك قطر الوطني - سورية ش.م.س.ع إيضاحات حول البيانات المالية 31 كانون الأول 2025

34. إدارة المخاطر (تتمة)

34.1 مقدمة (تتمة)

عملية إدارة مخاطر الالتزام (تتمة)

- وتعمل إدارة المخاطر على الإحاطة بالمخاطر الائتمانية بشكل كامل وفقاً للدراسات والمتابعات والتوصيات الخاصة بذلك، إضافةً إلى البدء بأعمال إدارة المخاطر التشغيلية من خلال جمع الحوادث ودراساتها وإنشاء قاعدة بيانات لها وصولاً لرسم سيناريوهات التحوط لها، وأخيراً تم البدء أيضاً بتفعيل دراسات اختبارات الجهد لمخاطر السوق لاسيما لأسعار الفائدة وتقلبات سعر الصرف وأثرها على المحفظة والسيولة.
- كما يقوم البنك بإجراء اختبارات الجهد فيما يتعلق بالمخاطر وفق معايير بازل 2، ومن أهمها الفرضيات المتعلقة بالقطاعات الاقتصادية، المناطق الجغرافية، والضمانات.

قياس المخاطر وأنظمة التقارير

تتم مراقبة المخاطر من قبل إدارة المخاطر والسيطرة عليها من خلال مراقبة الحدود المسموح بها لكل نوع من أنواع المخاطر. وتعكس هذه الحدود استراتيجية عمل البنك وعوامل السوق المختلفة المحيطة بالإضافة إلى مستوى المخاطر المقبول مع التركيز على قطاعات مالية معينة. ويتم جمع المعلومات من الإدارات المختلفة للبنك وتحليلها للتعرف المبكر على المخاطر المتوقعة التي قد تنجم عنها. ثم تعرض هذه المعلومات على مجلس إدارة البنك واللجان المختصة والرئيس المباشر لكل إدارة من إدارات العمل ذات العلاقة.

كما يتم تدقيق عمليات إدارة المخاطر بشكل دوري من قبل لجنة إدارة المخاطر وذلك من خلال فحص كفاية الإجراءات المتخذة ومدى الالتزام بالإجراءات المطلوبة. ويتم مناقشة نتائج التدقيق مع إدارات البنك.

تخفيض المخاطر

كجزء من عملية إدارة المخاطر، يتم استخدام مشتقات وأدوات مالية أخرى بما يتماشى مع القوانين والأنظمة النافذة لإدارة المراكز الناتجة عن التغيير في أسعار الفائدة والعملات الأجنبية والائتمان. وتقييم المخاطر قبل الدخول في عمليات تحوط. كما تقوم دائرة المخاطر بمراقبة فعالية عمليات التحوط بشكل شهري، وفي حالة وجود عمليات تحوط غير فعالة، يقوم البنك بتنفيذ عمليات تحوط مناسبة لتخفيف أثر هذه العمليات.

34.2 مخاطر الائتمان

تتمثل مخاطر الائتمان بمخاطر تعرض البنك لخسائر مالية في حال لم يتمكن العميل أو الطرف المقابل في أداة مالية من الوفاء بالتزاماته التعاقدية، وتنشأ تلك المخاطر بصورة أساسية من فروض وتسليفات البنك إلى العملاء والمصارف الأخرى ومن الأوراق المالية الاستثمارية.

ويقوم البنك بإدارة مخاطر الائتمان عن طريق التنوع في الاستثمارات في الأسهم والسندات وفي أسواق رأس المال والأنشطة الائتمانية والتمويلية لتفادي تركيز المخاطر مع أحد أو مجموعة من العملاء ضمن منطقة عمل محددة أو نشاط اقتصادي معين. ويقوم البنك بالحصول على ضمانات كلما كان ذلك ضرورياً. وتشتمل الضمانات على النقدية، رهن العقارات والأسهم.

ويمكن تلخيص أهم الإجراءات التي يقوم بها البنك لتخفيض مخاطر الائتمان فيما يلي:

- إعداد الدراسات الائتمانية عن العملاء والمصارف قبل التعامل معهم، وتحديد معدلات الخطر الائتماني المتعلقة بذلك.
- الحصول على الضمانات الكافية لتخفيض حجم المخاطر التي قد تنشأ في حالة تعثر العملاء أو المصارف.
- المتابعة والدراسة الدورية للعملاء والمصارف بهدف تقييم مراكزهم المالية والائتمانية وتقدير الانخفاض بالقيمة على كل من المستوى الفردي والتجمعي.
- توزيع محفظة القروض والتسليفات والأرصدة لدى المصارف على قطاعات مختلفة تلافياً لتركيز المخاطر.

الضمانات المحتفظ بها والتحسينات الائتمانية

يعتمد البنك على عدة أساليب وممارسات لتخفيف مخاطر الائتمان منها الحصول على ضمانات حيث يتم قبول الضمانات وفقاً لمعايير وأسس معتمدة.

وأبرز أنواع الضمانات هي:

- بالنسبة للقروض التجارية: الرهونات للمباني السكنية والعقارات والضمانات النقدية.
- بالنسبة للأفراد: الرهونات للمباني السكنية والرواتب والضمانات النقدية.

تراقب الإدارة القيمة السوقية للضمانات ويتم طلب ضمانات إضافية وفقاً لشروط الاتفاقية، ويتم مراجعة القيمة السوقية للضمانات خلال دراسة كفاية مخصص الخسائر الائتمانية المتوقعة، وذلك بشكل سنوي ووفقاً لمتطلبات المصرف المركزي بهذا الشأن.

نظام التصنيف الائتماني الداخلي

يدير قسم مخاطر الائتمان نماذج التصنيف الداخلية في البنك. يقوم البنك بإجراء تقييم منفصل للزبائن وفق لدرجات التصنيف الداخلي من 1 إلى 10. تشتمل النماذج على معلومات نوعية وكمية بالإضافة إلى معلومات خاصة بالمقترض التي قد يكون لها أثر على سلوكه. إضافة إلى ما سبق وعندما يكون متاح يقوم البنك بمقارنة التصنيف الداخلي للعميل مع وكالات التصنيف الخارجية.

بنك قطر الوطني - سورية ش.م.س.ع
إيضاحات حول البيانات المالية
31 كانون الأول 2025

34. إدارة المخاطر (تتمة)

المخاطر الائتمانية المتعلقة بالعمليات التجارية (خارج بيان المركز المالي)

يقوم البنك بتقديم خدمات العمليات التجارية من كفالات واعتمادات وتعهدات لتلبية احتياجات العملاء، تلزم هذه التسهيلات البنك بأداء دفعات بالنيابة عن عملائه. يتم تحصيل هذه الدفعات وفقاً للشروط المتفق عليها. تتسم هذه التسهيلات بنفس المخاطر الائتمانية للقروض وتتم الوقاية من هذه المخاطر باتباع نفس سياسات البنك وإجراءاتها الرقابية.

يوضح الجدول التالي التعرضات لمخاطر الائتمان (بعد خصم مخصص الخسائر الائتمانية المتوقعة وقبل الضمانات ومخففات المخاطر الأخرى):

	2025		2024	
	آلاف الليرات السورية القديمة	آلاف الليرات السورية القديمة	آلاف الليرات السورية القديمة	آلاف الليرات السورية القديمة
بنود داخل بيان المركز المالي				
أرصدة لدى مصرف سورية المركزي	434,088,313	320,608,709		
أرصدة لدى المصارف	264,994,353	95,955,095		
إيداعات لدى المصارف	2,026,484,723	2,421,256,517		
تسهيلات ائتمانية مباشرة (بالصافي)	122,103,287	174,863,511		
الشركات الكبرى	102,350,430	122,815,371		
الشركات الصغيرة والمتوسطة	10,751,439	40,292,161		
الأفراد	1,352,955	2,570,423		
القروض العقارية	7,648,463	9,185,556		
موجودات أخرى	54,516,380	116,492,891		
الوديعة المجمدة لدى مصرف سورية المركزي	185,433,935	227,083,846		
	3,087,620,991	3,356,260,569		
بنود خارج بيان المركز المالي				
كفالات بالنيابة عن العملاء:				
دفع	33,762,104	42,482,929		
حسن تنفيذ	4,566,047	7,490,658		
أخرى	2,175,860	30,828,426		
سقوف التسهيلات الائتمانية غير المباشرة غير المستغلة	17,790,580	19,967,977		
	51,552,684	62,450,906		
إجمالي المخاطر الائتمانية	3,139,173,675	3,418,711,475		

بنك قطر الوطني - سورية ش.م.س.ع
إيضاحات حول البيانات المالية
31 كانون الأول 2025

34. إدارة المخاطر (تتمة)
34.2 مخاطر الائتمان (تتمة)

توزيع القيمة العادلة للضمانات مقابل التعرضات الائتمانية المباشرة وغير المباشرة ومخصص الخسائر الائتمانية المتوقعة:

مخصص الخسائر الائتمانية المتوقعة	صافي التعرض بعد الضمانات	إجمالي قيمة الضمانات	أخرى	القيمة العادلة للضمانات		إجمالي قيمة التعرض	2025
				عقارات	تأمينات نقدية		
آلاف الليرات السورية القديمة	آلاف الليرات السورية القديمة	آلاف الليرات السورية القديمة	آلاف الليرات السورية القديمة	آلاف الليرات السورية القديمة	آلاف الليرات السورية القديمة	آلاف الليرات السورية القديمة	
198,201	434,286,514	-	-	-	-	434,286,514	بنود داخل بيان المركز المالي
11,649	265,006,002	-	-	-	-	265,006,002	أرصدة لدى مصرف سورية المركزي
1,003,098	2,027,489,374	-	-	-	-	2,027,489,374	أرصدة لدى المصارف
							إيداعات لدى المصارف
							تسهيلات ائتمانية مباشرة
							الشركات الكبرى
							الشركات الصغيرة والمتوسطة
							الأفراد
							القروض العقارية
							موجودات أخرى
							الوديعة المجمدة لدى مصرف سورية المركزي
1,984,154	2,966,924,771	128,212,407	2,709,750	125,502,657	-	3,089,606,698	بنود خارج بيان المركز المالي
							كفالات بالنيابة عن العملاء:
							دفع
							حسن تنفيذ
							أخرى
							سقوف التسهيلات الائتمانية غير المباشرة غير المستغلة
29,416	3,000	4,592,463	-	3,914,518	677,945	4,595,463	مجموع بنود داخل وخارج بيان المركز المالي
17,386	13,812,905	13,224,678	-	5,193,217	8,031,461	27,037,583	
2,520	1,129,949	1,048,431	-	409,694	638,737	2,178,380	
7,940	16,138,474	1,660,046	-	1,148,773	511,273	17,798,520	
57,262	31,084,328	20,525,618	-	10,666,202	9,859,416	51,609,946	
2,041,416	2,998,009,099	148,738,025	2,709,750	136,168,859	9,859,416	3,141,216,644	

بنك قطر الوطني - سورية نش.م.س.ع
إيضاحات حول البيانات المالية
31 كانون الأول 2025

34. إدارة المخاطر (تتمة)

34.2 مخاطر الائتمان (تتمة)

توزيع القيمة العادلة للضمانات مقابل التعرضات الائتمانية المباشرة وغير المباشرة ومخصص الخسائر الائتمانية المتوقعة (تتمة):

القيمة العادلة للضمانات											
مخصص الخسائر الائتمانية المتوقعة	صافي التعرض بعد الضمانات	إجمالي قيمة الضمانات	أخرى	عقارات	تأمينات نقدية	إجمالي قيمة التعرض	أخرى	عقارات	تأمينات نقدية	إجمالي قيمة التعرض	2024
آلاف الليرات السورية القديمة	آلاف الليرات السورية القديمة	آلاف الليرات السورية القديمة	آلاف الليرات السورية القديمة	آلاف الليرات السورية القديمة	آلاف الليرات السورية القديمة	آلاف الليرات السورية القديمة	آلاف الليرات السورية القديمة	آلاف الليرات السورية القديمة	آلاف الليرات السورية القديمة	آلاف الليرات السورية القديمة	بنود داخل بيان المركز المالي
265,195	320,873,904	-	-	-	-	320,873,904	-	-	-	320,873,904	بنود داخل بيان المركز المالي
687,197	96,642,292	-	-	-	-	96,642,292	-	-	-	أرصدة لدى المصارف	
295,230	2,421,551,747	-	-	-	-	2,421,551,747	-	-	-	إيداعات لدى المصارف	
											تسهيلات ائتمانية مباشرة
683,578	-	123,498,949	2,701,178	120,797,771	-	123,498,949	-	-	-	الشركات الكبرى	
182,951	430,193	40,044,919	-	39,651,952	392,967	40,475,112	-	-	-	الشركات الصغيرة والمتوسطة	
227	496,183	2,074,467	-	2,074,467	-	2,570,650	-	-	-	الأفراد	
721	124,604	9,061,673	8,572	9,053,101	-	9,186,277	-	-	-	القروض العقارية	
-	116,492,891	-	-	-	-	116,492,891	-	-	-	موجودات أخرى	
-	227,083,846	-	-	-	-	227,083,846	-	-	-	الوديعة المحمّدة لدى مصرف سورية المركزي	
2,115,099	3,183,695,660	174,680,008	2,709,750	171,577,291	392,967	3,358,375,668	-	-	-	بنود خارج بيان المركز المالي	
											كفالات بالبنية عن العملاء:
22,701	2,999	7,510,360	-	4,319,188	3,191,172	7,513,359	-	-	-	دفع	
25,782	15,728,021	15,126,187	-	6,919,015	8,207,172	30,854,208	-	-	-	حسن تنفيذ	
7,907	2,421,637	1,750,115	-	354,064	1,396,051	4,171,752	-	-	-	أخرى	
4,960	18,036,077	1,936,860	-	1,130,029	806,831	19,972,937	-	-	-	سكوف السهولت الائتمانية غير المباشرة غير المستغلة	
61,350	36,188,734	26,323,522	-	12,722,296	13,601,226	62,512,256	-	-	-	مجموع بنود داخل وخارج بيان المركز المالي	
2,176,449	3,219,884,394	201,003,530	2,709,750	184,299,587	13,994,193	3,420,887,924	-	-	-		

بنك قطر الوطني - سورية نش.م.س.ع
إيضاحات حول البيانات المالية
31 كانون الأول 2025

34. إدارة المخاطر (تتمة)

34.2 مخاطر الائتمان (تتمة)

توزيع القيمة العادلة للضمانات مقابل التعرضات الائتمانية المباشرة وغير المباشرة ومخصص الخسائر الائتمانية المتوقعة المرحلة ضمن المرحلة الثالثة:

القيمة العادلة للضمانات											
مخصص الخسائر الائتمانية المتوقعة	صافي التعرض بعد الضمانات	إجمالي قيمة الضمانات	أخرى	عقارات	تأمينات نقدية	إجمالي قيمة التعرض	أخرى	عقارات	تأمينات نقدية	إجمالي قيمة التعرض	2025
آلاف الليرات السورية القديمة	آلاف الليرات السورية القديمة	آلاف الليرات السورية القديمة	آلاف الليرات السورية القديمة	آلاف الليرات السورية القديمة	آلاف الليرات السورية القديمة	آلاف الليرات السورية القديمة	آلاف الليرات السورية القديمة	آلاف الليرات السورية القديمة	آلاف الليرات السورية القديمة	آلاف الليرات السورية القديمة	بنود داخل بيان المركز المالي
-	9,622,874	-	-	-	-	9,622,874	-	-	-	9,622,874	بنود داخل بيان المركز المالي
-	9,622,874	-	-	-	-	9,622,874	-	-	-	9,622,874	إيداعات لدى المصارف
											بنود خارج بيان المركز المالي
											كفالات بالبنية عن العملاء:
-	-	19,500	-	-	-	19,500	-	-	-	19,500	حسن تنفيذ
-	-	19,500	-	-	-	19,500	-	-	-	19,500	مجموع بنود داخل وخارج بيان المركز المالي
-	9,622,874	19,500	-	-	-	9,642,374	-	-	-	9,642,374	

34. إدارة المخاطر (تتمة)

34.2 مخاطر الائتمان (تتمة)
توزيع التعرضات الائتمانية المباشرة وغير المباشرة حسب درجات التصنيف الائتماني الداخلي للبنك (تتمة)
التسهيلات الائتمانية غير المباشرة:

2025	إجمالي التعرض الائتماني للتسهيلات الائتمانية غير المباشرة			مخصص الخسائر الائتمانية المتوقعة للتسهيلات الائتمانية غير المباشرة		
	المرحلة الأولى	المرحلة الثانية	المرحلة الثالثة	المرحلة الأولى	المرحلة الثانية	المرحلة الثالثة
نظام التصنيف الائتماني الداخلي	مجال احتمال التغير الجاهل ل 12 شهر	مجال احتمال التغير الجاهل ل 12 شهر	مجال احتمال التغير الجاهل ل 12 شهر	آلاف الليرات السورية القديمة	آلاف الليرات السورية القديمة	آلاف الليرات السورية القديمة
مرئحة الجودة الائتمانية / منئحة متوسط الجودة الائتمانية / منئحة منخفضة الجودة الائتمانية / منئحة	0.91%-0.48%	1.77%-1.34%	3.06%-2.20%	16,157	38,057	3,048
منئحة / غير منئحة	-	-	-	-	-	-
المجموع	19,500	19,500	19,500	56,849	413	57,262
	301,374	19,500	51,609,946	60,868	482	61,350
	51,289,072	19,500	62,512,256	60,868	482	61,350

2024	إجمالي التعرض الائتماني للتسهيلات الائتمانية غير المباشرة			مخصص الخسائر الائتمانية المتوقعة للتسهيلات الائتمانية غير المباشرة		
	المرحلة الأولى	المرحلة الثانية	المرحلة الثالثة	المرحلة الأولى	المرحلة الثانية	المرحلة الثالثة
نظام التصنيف الائتماني الداخلي	مجال احتمال التغير الجاهل ل 12 شهر	مجال احتمال التغير الجاهل ل 12 شهر	مجال احتمال التغير الجاهل ل 12 شهر	آلاف الليرات السورية القديمة	آلاف الليرات السورية القديمة	آلاف الليرات السورية القديمة
مرئحة الجودة الائتمانية / منئحة متوسط الجودة الائتمانية / منئحة منخفضة الجودة الائتمانية / منئحة	0.07%-0.56%	2.09%-1.58%	3.63%-2.60%	19,696	33,678	7,976
منئحة / غير منئحة	-	-	-	-	-	-
المجموع	19,500	19,500	19,500	60,868	482	61,350
	379,153	19,500	62,113,603	60,868	482	61,350
	51,289,072	19,500	62,512,256	60,868	482	61,350

بنك قطر الوطني - سورية ش.م.س.ع
إيضاحات حول البيانات المالية
31 كانون الأول 2025

34. إدارة المخاطر (تتمة)

34.2 مخاطر الائتمان (تتمة)

التركز الجغرافي

يوضح الجدول التالي التركيز في التعرضات حسب التوزيع الجغرافي:

2025	داخل القطر		دول الشرق الأوسط الأخرى		المجموع
	آلاف الليرات السورية القديمة	آلاف الليرات السورية القديمة	آلاف الليرات السورية القديمة	آلاف الليرات السورية القديمة	
أرصدة لدى مصرف سورية المركزي	434,088,313	-	-	-	434,088,313
أرصدة لدى المصارف	14,939,585	250,054,768	-	-	264,994,353
إيداعات لدى المصارف	28,229,236	1,998,255,487	-	-	2,026,484,723
تسهيلات ائتمانية مباشرة (بالصافي)	122,103,287	-	-	-	122,103,287
الشركات الكبرى	102,350,430	-	-	-	102,350,430
الشركات الصغيرة والمتوسطة	10,751,439	-	-	-	10,751,439
الأفراد	1,352,955	-	-	-	1,352,955
القروض العقارية	7,648,463	-	-	-	7,648,463
موجودات أخرى	8,199,924	46,316,456	-	-	54,516,380
الوديعة المجمدة لدى مصرف سورية المركزي	185,433,935	-	-	-	185,433,935
	792,994,280	2,294,626,711	-	-	3,087,620,991

2024	داخل القطر		دول الشرق الأوسط الأخرى		المجموع
	آلاف الليرات السورية القديمة	آلاف الليرات السورية القديمة	آلاف الليرات السورية القديمة	آلاف الليرات السورية القديمة	
أرصدة لدى مصرف سورية المركزي	320,608,709	-	-	-	320,608,709
أرصدة لدى المصارف	78,211,212	17,743,883	-	-	95,955,095
إيداعات لدى المصارف	21,998,685	2,399,257,832	-	-	2,421,256,517
تسهيلات ائتمانية مباشرة (بالصافي)	174,863,511	-	-	-	174,863,511
الشركات الكبرى	122,815,371	-	-	-	122,815,371
الشركات الصغيرة والمتوسطة	40,292,161	-	-	-	40,292,161
الأفراد	2,570,423	-	-	-	2,570,423
القروض العقارية	9,185,556	-	-	-	9,185,556
موجودات أخرى	14,677,460	101,815,431	-	-	116,492,891
الوديعة المجمدة لدى مصرف سورية المركزي	227,083,846	-	-	-	227,083,846
	837,443,423	2,518,817,146	-	-	3,356,260,569

34. إدارة المخاطر (تتمة)
34.2 مخاطر الائتمان (تتمة)
التركز حسب القطاع الاقتصادي
بين الجدول التالي التركيز في التعرضات حسب القطاع الاقتصادي:

المجموع	أخرى	أفراد	عقارات	تجارة	صناعة	مالي
آلاف الليرات السورية القديمة	آلاف الليرات السورية القديمة	آلاف الليرات السورية القديمة	آلاف الليرات السورية القديمة	آلاف الليرات السورية القديمة	آلاف الليرات السورية القديمة	آلاف الليرات السورية القديمة
434,088,313	-	-	-	-	-	434,088,313
264,994,353	-	-	-	-	-	264,994,353
2,026,484,723	-	-	-	-	-	2,026,484,723
122,103,287	2,726,987	3,936,240	7,648,463	19,986,751	87,804,846	-
54,516,380	399,225	57,391	217,921	742,735	5,021,424	48,077,684
185,433,935	-	-	-	-	-	185,433,935
3,087,620,991	3,126,212	3,993,631	7,866,384	20,729,486	92,826,270	2,959,079,008

المجموع	أخرى	أفراد	عقارات	تجارة	صناعة	مالي
آلاف الليرات السورية القديمة	آلاف الليرات السورية القديمة	آلاف الليرات السورية القديمة	آلاف الليرات السورية القديمة	آلاف الليرات السورية القديمة	آلاف الليرات السورية القديمة	آلاف الليرات السورية القديمة
320,608,709	-	-	-	-	-	320,608,709
95,955,095	-	-	-	-	-	95,955,095
2,421,256,517	-	-	-	-	-	2,421,256,517
174,863,511	3,268,415	7,459,914	9,185,557	32,904,326	122,045,299	-
116,492,891	11,041,559	44,082	116,881	664,105	1,328,467	103,297,797
227,083,846	-	-	-	-	-	227,083,846
3,356,260,569	14,309,974	7,503,996	9,302,438	33,568,431	123,373,766	3,168,201,964

بنك قطر الوطني - سورية نش.م.س.ع إيضاحات حول البيانات المالية 31 كانون الأول 2025

34. إدارة المخاطر (تتمة)

34.3 مخاطر السوق

مخاطر أسعار الفائدة

يتعرض البنك لمخاطر السوق الخاصة بمعدلات الفائدة ومعدلات تبادل العملات الأجنبية وأسعار أدوات رأس المال الناتجة عن متغيرات السوق الخاصة والعامه. ويطبق البنك تقييم داخلي لتقدير مخاطر السوق للمراكز المحتفظ بها ولتقدير الحد الأقصى من الخسائر المتوقعة اعتماداً على مجموعة من الافتراضات المتعلقة بمتغيرات السوق بهدف السيطرة على هذه المخاطر وإبقائها ضمن الحدود المسموح بها والتي يتم مراقبتها يومياً.

مخاطر أسعار الفائدة في سجلات البنك

تعكس مخاطر أسعار الفائدة مخاطر التغيير في أسعار الفائدة التي قد تؤثر على الأرباح المستقبلية للبنك أو على القيمة العادلة للأدوات المالية. ويتم إدارة هذه المخاطر بصورة رئيسية عن طريق مراقبة فجوات أسعار الفائدة بالحصول على حدود معتمدة مسبقاً لفئات إعادة التسعير. وتراقب إدارة المخاطر الالتزام بهذه الحدود وترفع تقاريرها الدورية إلى لجنة إدارة المخاطر وتوصي بالنتائج إلى مجلس الإدارة.

حساسية أسعار الفائدة

يبين الجدول التالي حساسية التغيير المحتمل في أسعار الفائدة مع بقاء كافة العوامل الأخرى ثابتة. وتحدد حساسية بيان الدخل بالأثر الناتج عن تغيرات مفترضة في معدلات الفائدة على صافي إيرادات الفوائد لمدة سنة واحدة اعتماداً على معدل سعر فائدة عائم للموجودات والمطلوبات المالية بما في ذلك أثر أدوات التحوط وبالتالي يكون الأثر على حقوق الملكية هو صافي التغيير في إيرادات الفوائد بعد استبعاد أثر ضريبة الدخل:

مخاطر أسعار الفائدة للتغيير في سعر الفائدة 2%

العملة	2025			2024		
	زيادة 2%	الأثر على حقوق الملكية الناتج عن الأثر على الربح بعد اقتطاع الضريبة	الفجوة التراكمية	زيادة 2%	الأثر على حقوق الملكية الناتج عن الأثر على الربح بعد اقتطاع الضريبة	الفجوة التراكمية
ليرة سورية قديمة	2,852,554	57,051	42,788	2,852,554	57,051	42,788
دولار أمريكي	990,831,511	19,816,630	14,862,473	990,831,511	19,816,630	14,862,473
يورو	(5,133,483)	(102,670)	(77,003)	(5,133,483)	(102,670)	(77,003)
جنيه استرليني	10,744	215	161	10,744	215	161
عملات أخرى	401,208,711	8,024,174	6,018,131	401,208,711	8,024,174	6,018,131

العملة	2025			2024		
	انخفاض 2%	الأثر على حقوق الملكية الناتج عن الأثر على الربح بعد اقتطاع الضريبة	الفجوة التراكمية	انخفاض 2%	الأثر على حقوق الملكية الناتج عن الأثر على الربح بعد اقتطاع الضريبة	الفجوة التراكمية
ليرة سورية قديمة	2,852,554	(57,051)	(42,788)	2,852,554	(57,051)	(42,788)
دولار أمريكي	990,831,511	(19,816,630)	(14,862,473)	990,831,511	(19,816,630)	(14,862,473)
يورو	(5,133,483)	102,670	77,003	(5,133,483)	102,670	77,003
جنيه استرليني	10,744	(215)	(161)	10,744	(215)	(161)
عملات أخرى	401,208,711	(8,024,174)	(6,018,131)	401,208,711	(8,024,174)	(6,018,131)

بنك قطر الوطني - سورية ش.م.س.ع
إيضاحات حول البيانات المالية
31 كانون الأول 2025

34 إدارة المخاطر (تتمة)

34.3 مخاطر السوق (تتمة)

مخاطر العملات

تتمثل بتذبذب قيمة أداة مالية بسبب التغيرات في أسعار صرف العملات الأجنبية. يعتبر البنك الليرة السورية العملة الرئيسية له، ويقوم مجلس الإدارة بوضع حدود لمراكز العملات وتتم مراقبة المراكز بشكل يومي للتأكد من أن المراكز لا تتجاوز المستويات المحددة. يقوم البنك بإعداد تحليل الحساسية لمراقبة أثر التغيرات على صافي الأرباح والخسائر في حال حدوث تغير معقول في أسعار الصرف مع بقاء بقية المتغيرات ثابتة. يمثل المبلغ السالب في الجدول أدناه صافي الانخفاض المتوقع في بيان الدخل أو حقوق الملكية بينما يمثل المبلغ الموجب صافي الربح المتوقع:

مخاطر العملات: أثر الزيادة في سعر الصرف 10%

العملة	2025			2024		
	الأثر على الربح قبل الضريبة	الأثر على الربح قبل الضريبة	مراكز القطع	الأثر على حقوق الملكية	الأثر على الربح قبل الضريبة	مراكز القطع
دولار أمريكي (بنوي)	1,832,960,843	183,296,084	183,296,084	183,296,084	224,945,995	224,945,995
دولار أمريكي (تشغيلي)	(312,345,515)	(31,234,552)	(23,425,914)	(23,425,914)	(29,900,306)	(29,900,306)
يورو	180,536	18,054	13,541	13,541	31,220	31,220
جنيه استرليني	10,744	1,074	806	806	893	893
عملات الأخرى	400,710,848	40,071,085	30,053,314	30,053,314	36,330,332	36,330,332

مخاطر العملات: أثر النقصان في سعر الصرف 10%

العملة	2025			2024		
	الأثر على الربح قبل الضريبة	الأثر على الربح قبل الضريبة	مراكز القطع	الأثر على حقوق الملكية	الأثر على الربح قبل الضريبة	مراكز القطع
دولار أمريكي (بنوي)	1,832,960,843	(183,296,084)	(183,296,084)	(183,296,084)	(224,945,995)	(224,945,995)
دولار أمريكي (تشغيلي)	(312,345,515)	31,234,552	23,425,914	23,425,914	29,900,306	29,900,306
يورو	180,536	(18,054)	(13,541)	(13,541)	(31,220)	(31,220)
جنيه استرليني	10,744	(1,074)	(806)	(806)	(893)	(893)
عملات الأخرى	400,710,848	(40,071,085)	(30,053,314)	(30,053,314)	(36,330,332)	(36,330,332)

بنك قطر الوطني - سورية ش.م.س.ع
إيضاحات حول البيانات المالية
31 كانون الأول 2025

34.3 مخاطر السوق (تتمة)

فجوة إعادة تسعير الفائدة

يتم التصنيف على فترات إعادة تسعير الفائدة أو الاستحقاق أيهما أقرب.

المجموع	بدون غير حساسة		أكثر من 5 سنوات		من 4 إلى 5 سنوات		من 3 إلى 4 سنوات		من سنتين إلى 3 سنوات		من سنة إلى سنتين		من 9 أشهر إلى 12 شهر		من 6 أشهر إلى 9 أشهر		من 3 أشهر إلى 6 أشهر		من شهر إلى 3 أشهر		دون الشهر	
	آلاف الليرات السورية القديمة	آلاف الليرات السورية القديمة	آلاف الليرات السورية القديمة	آلاف الليرات السورية القديمة	آلاف الليرات السورية القديمة	آلاف الليرات السورية القديمة	آلاف الليرات السورية القديمة	آلاف الليرات السورية القديمة	آلاف الليرات السورية القديمة	آلاف الليرات السورية القديمة	آلاف الليرات السورية القديمة	آلاف الليرات السورية القديمة	آلاف الليرات السورية القديمة	آلاف الليرات السورية القديمة	آلاف الليرات السورية القديمة	آلاف الليرات السورية القديمة	آلاف الليرات السورية القديمة	آلاف الليرات السورية القديمة	آلاف الليرات السورية القديمة	آلاف الليرات السورية القديمة	آلاف الليرات السورية القديمة	آلاف الليرات السورية القديمة
781,645,108	406,623,295	(11,649)	-	-	-	-	-	-	-	-	-	-	-	-	-	-	-	-	-	-	-	-
264,994,353	(11,649)	8,618,223	-	-	-	-	-	-	-	-	-	-	-	-	-	-	-	-	-	-	-	-
2,026,484,723	8,618,223	-	-	-	-	-	-	-	-	-	-	-	-	-	-	-	-	-	-	-	-	-
122,103,287	(771,206)	-	-	-	-	-	-	-	-	-	-	-	-	-	-	-	-	-	-	-	-	-
956,352	956,352	-	-	-	-	-	-	-	-	-	-	-	-	-	-	-	-	-	-	-	-	-
8,466,964	8,466,964	-	-	-	-	-	-	-	-	-	-	-	-	-	-	-	-	-	-	-	-	-
2,225,027	2,225,027	-	-	-	-	-	-	-	-	-	-	-	-	-	-	-	-	-	-	-	-	-
18,826,153	18,826,153	-	-	-	-	-	-	-	-	-	-	-	-	-	-	-	-	-	-	-	-	-
735,192	735,192	-	-	-	-	-	-	-	-	-	-	-	-	-	-	-	-	-	-	-	-	-
58,759,906	58,759,906	-	-	-	-	-	-	-	-	-	-	-	-	-	-	-	-	-	-	-	-	-
185,433,935	185,433,935	-	-	-	-	-	-	-	-	-	-	-	-	-	-	-	-	-	-	-	-	-
3,470,631,000	689,862,192	-	-	-	-	-	-	-	-	-	-	-	-	-	-	-	-	-	-	-	-	-
108,588,160	-	-	-	-	-	-	-	-	-	-	-	-	-	-	-	-	-	-	-	-	-	-
1,215,470,787	-	-	-	-	-	-	-	-	-	-	-	-	-	-	-	-	-	-	-	-	-	-
17,035,486	13,977,929	-	-	-	-	-	-	-	-	-	-	-	-	-	-	-	-	-	-	-	-	-
5,434,281	5,434,281	-	-	-	-	-	-	-	-	-	-	-	-	-	-	-	-	-	-	-	-	-
96,012,471	96,012,471	-	-	-	-	-	-	-	-	-	-	-	-	-	-	-	-	-	-	-	-	-
1,442,541,185	115,424,681	-	-	-	-	-	-	-	-	-	-	-	-	-	-	-	-	-	-	-	-	-
2,028,089,815	574,437,511	-	-	-	-	-	-	-	-	-	-	-	-	-	-	-	-	-	-	-	-	-
-	2,028,089,815	1,453,652,304	1,453,652,304	1,453,652,304	1,453,652,304	1,453,652,304	1,453,652,304	1,453,652,304	1,453,652,304	1,453,652,304	1,453,652,304	1,453,652,304	1,453,652,304	1,453,652,304	1,453,652,304	1,453,652,304	1,453,652,304	1,453,652,304	1,453,652,304	1,453,652,304	1,453,652,304	1,453,652,304

34. إدارة المخاطر (تتمة)

34.3 مخاطر السوق (تتمة)

فجوة إعادة تسعير الفائدة (تتمة)

يتم التصنيف على فترات إعادة تسعير الفائدة أو الاستحقاق أيهما أقرب.

المجموع	بنود غير حساسة	أكثر من 5 سنوات	من 4 سنوات إلى 5 سنوات	من 3 سنوات إلى 4 سنوات	من سنتين إلى 3 سنوات	من سنة إلى سنتين	من 9 أشهر إلى 12 شهر	من 6 أشهر إلى 9 أشهر	من 3 أشهر إلى 6 أشهر	من شهر إلى 3 أشهر	دون الشهر	2024	
												آلاف الليرات السورية القديمة	آلاف الليرات السورية القديمة
456,274,893	175,505,697	-	-	-	-	-	-	-	-	-	-	280,769,196	نقد وأرصدة لدى مصرف سورية المركزي
95,955,095	(687,197)	-	-	-	-	-	-	-	-	-	-	3,000,000	أرصدة لدى المصارف
2,421,256,517	(295,230)	-	-	-	-	-	11,799,951	428,221,110	866,665,064	699,785,277	405,628,005	9,452,340	إيداعات لدى المصارف
174,863,511	(867,504)	3,674	2,083,616	12,975,595	32,882,787	60,091,111	16,797,938	17,012,657	17,533,633	15,352,084	997,920	-	تسهيلات ائتمانية مباشرة (بإصنافي)
956,352	956,352	-	-	-	-	-	-	-	-	-	-	-	موجودات ثابتة
7,530,945	7,530,945	-	-	-	-	-	-	-	-	-	-	-	موجودات غير ملموسة
2,398,350	2,398,350	-	-	-	-	-	-	-	-	-	-	-	موجودات صريحية مؤجلة
8,879,070	8,879,070	-	-	-	-	-	-	-	-	-	-	-	حق استخدام الأموال
882,230	882,230	-	-	-	-	-	-	-	-	-	-	-	موجودات أخرى
121,239,673	121,239,673	-	-	-	-	-	-	-	-	-	-	-	الوديعة المجمدة لدى مصرف سورية المركزي
227,083,846	227,083,846	-	-	-	-	-	-	-	-	-	-	-	مجموع الموجودات
3,517,320,482	542,626,232	3,674	2,083,616	12,975,595	32,882,787	71,891,062	445,019,048	883,677,721	717,318,910	423,980,089	384,861,748	-	المطلوبات
192,512,560	-	-	-	-	-	-	-	-	-	-	-	400,000	ودائع المصارف
853,242,264	-	-	-	-	-	-	72,290,947	90,012,512	94,802,142	67,763,498	528,373,165	192,112,560	ودائع العملاء
19,594,772	14,391,954	-	-	-	-	-	1,130,000	169,000	182,845	500,000	3,220,973	-	تأمينات نقدية
9,185,564	9,185,564	-	-	-	-	-	-	-	-	-	-	-	مخصصات متنوعة
67,559,379	67,559,379	-	-	-	-	-	-	-	-	-	-	-	مطلوبات أخرى
1,142,094,539	91,136,897	-	-	-	-	-	73,420,947	90,181,512	94,984,987	68,663,498	723,706,698	-	مجموع المطلوبات
2,375,225,943	451,489,335	3,674	2,083,616	12,975,595	32,882,787	71,891,062	371,598,101	793,496,209	622,333,923	355,316,591	(338,844,950)	16,471,641	فجوة إعادة تسعير الفائدة
-	2,375,225,943	1,923,732,934	1,921,649,318	1,908,673,723	1,875,790,936	1,803,899,874	1,432,301,773	638,805,564	-	-	-	-	الفجوة المراكمة لإعادة تسعير الفائدة

بنك قطر الوطني - سورية نش.م.س.ع إيضاحات حول البيانات المالية 31 كانون الأول 2025

34. إدارة المخاطر (تتمة)

34.3 مخاطر السوق (تتمة)

التركز في مخاطر العملات الأجنبية

ما يوزي العملات الأجنبية بالليرة السورية				
المجموع	عملات أخرى	جنيه استرليني	يورو	دولار أمريكي
2025	آلاف الليرات السورية القديمة	آلاف الليرات السورية القديمة	آلاف الليرات السورية القديمة	آلاف الليرات السورية القديمة
الموجودات				
نقد وأرصدة لدى مصرف سورية المركزي	460,197,287	22,165	-	45,213,085
أرصدة لدى المصارف	252,195,800	70,868,630	14,662	2,330,809
إيداعات لدى المصارف	1,998,254,331	333,380,250	-	1,664,874,081
موجودات أخرى	46,316,456	7,020,585	-	39,295,871
الوديعة المجمدة لدى مصرف سورية المركزي	183,296,089	-	-	183,296,089
المطلوبات				
ودائع المصارف	2,940,259,963	411,291,630	14,662	47,543,894
ودائع العملاء	108,158,206	-	-	216,730
تأمينات نقدية	823,081,846	3,040,169	3,918	42,984,264
مخصصات متنوعة	12,166,993	-	-	761,268
مطلوبات أخرى	5,413,107	-	-	33,335
	69,922,355	7,540,613	-	3,367,761
	1,018,742,507	10,580,782	3,918	47,363,358
صافي التركيز داخل بيان المركز المالي	1,921,517,456	400,710,848	10,744	1,520,615,328

ما يوزي العملات الأجنبية بالليرة السورية				
المجموع	عملات أخرى	جنيه استرليني	يورو	دولار أمريكي
2024	آلاف الليرات السورية القديمة	آلاف الليرات السورية القديمة	آلاف الليرات السورية القديمة	آلاف الليرات السورية القديمة
الموجودات				
نقد وأرصدة لدى مصرف سورية المركزي	273,915,948	-	-	50,685,607
أرصدة لدى المصارف	90,155,348	9,281,375	16,383	1,593,264
إيداعات لدى المصارف	2,399,236,828	470,056,346	-	1,929,180,482
موجودات أخرى	101,882,400	13,999,365	-	87,883,035
الوديعة المجمدة لدى مصرف سورية المركزي	224,946,001	-	-	224,946,001
المطلوبات				
ودائع المصارف	3,090,136,525	493,337,086	16,383	52,278,871
ودائع العملاء	192,049,090	-	-	235,417
تأمينات نقدية	494,569,207	1,645,703	4,474	46,100,202
مخصصات متنوعة	12,337,388	-	-	1,691,068
مطلوبات أخرى	5,105,875	-	-	60,547
	50,453,155	7,286,956	-	3,775,373
	754,514,715	8,932,659	4,474	51,862,607
صافي التركيز داخل بيان المركز المالي	2,335,621,810	484,404,427	11,909	1,850,789,210

بنك قطر الوطني - سورية ش.م.س.ع إيضاحات حول البيانات المالية 31 كانون الأول 2025

34. إدارة المخاطر (تتمة)

34.4 مخاطر الدفع المسبق

إن مخاطر الدفع المسبق تكمن في تعرض البنك إلى خسارة مالية نتيجة طلب أو دفع العملاء للالتزاماتهم أو مستحقاتهم قبل استحقاقها، مثل رهونات ذات معدلات فائدة ثابتة عندما تتدنى معدلات الفائدة. إن موجودات البنك التي تحمل فوائد ثابتة لا تعد جوهرية بالنسبة لإجمالي الموجودات. بالإضافة إلى ذلك، إن عوامل السوق الأخرى التي قد تؤدي إلى الدفع المسبق هي غير جوهرية في الأسواق التي يعمل فيها البنك. وبالتالي، فإن البنك يعتبر تأثير مخاطر الدفع المسبق على صافي الفائدة المقبوضة غير جوهري، بعد الأخذ بعين الاعتبار أية غرامات قد تنتج عن الدفع المسبق.

34.5 مخاطر السيولة

تمثل مخاطر السيولة مخاطر عدم تمكن البنك من الوفاء بمتطلباته من النقد الجاهز أو تمويل زيادة في الموجودات نتيجة حدوث اضطرابات في السوق مما يؤدي إلى نضوب فوري لبعض مصادر السيولة. وللحد من هذه المخاطر، تقوم الإدارة بتنويع مصادر البنك التمويلية وإدارة الموجودات مع الأخذ بعين الاعتبار متطلبات السيولة من حيث النقد وشبه النقد وأوراق مالية جاهزة للتداول.

والجدول التالي يظهر نسب السيولة المتوسطة والعليا والدنيا خلال السنة:

المتوسط خلال السنة	2025	2024
أعلى نسبة خلال السنة	%251	%288
أدنى نسبة خلال السنة	%223	%272
	%274	%305

يحتفظ البنك بموجودات ذات قابلية عالية للتسويق يمكن تسيلها بسهولة كحماية ضد أي حالة نقص غير منظورة في السيولة. بالإضافة إلى ذلك، يقوم البنك بالمحافظة على احتياطي إلزامي لدى مصرف سورية المركزي يساوي 5% من متوسط ودائع الزبائن و10% من رأس مال البنك كوديعة مجمدة. يتم قياس ورعاية السيولة على أساس الظروف الطبيعية والطارئة وتم احتسابها بناءً على قرار مجلس النقد والتسليف رقم 588/م/ن/ب4 الصادر بتاريخ 22 تشرين الثاني 2009.

يحافظ البنك على حدود لنسبة صافي الموجودات المتداولة إلى مطلوبات العملاء والالتزامات خارج بيان المركز المالي المثقلة بكافة العملات. تتكون الأموال الجاهزة من النقد وأرصدة لدى المصارف والمؤسسات المصرفية بعد تنزيل ودائع المصارف وودائع العملاء والالتزامات الأخرى.

بنك قطر الوطني - سورية ش.م.س.ع إيضاحات حول البيانات المالية 31 كانون الأول 2025

34. إدارة المخاطر (تتمة) 34.5 مخاطر السيولة (تتمة)

يبين الجدول التالي تحليل الموجودات والمطلوبات وفقاً للفترة المتوقعة للسداد كما في 31 كانون الأول 2025:

المجموع	بدون استحقاق	أكثر من سنة	بين 9 أشهر وسنة	بين 6 أشهر و9 أشهر	بين 3 أشهر و6 أشهر	بين شهر و3 أشهر	بين ثمانية أيام وشهر	عند الطلب إلى أقل من ثمانية أيام	2025	الموجودات
آلاف الليرات السورية القديمة	آلاف الليرات السورية القديمة	آلاف الليرات السورية القديمة	آلاف الليرات السورية القديمة	آلاف الليرات السورية القديمة	آلاف الليرات السورية القديمة	آلاف الليرات السورية القديمة	آلاف الليرات السورية القديمة	آلاف الليرات السورية القديمة	آلاف الليرات السورية القديمة	
781,645,108	59,201,887	-	-	-	-	-	-	722,443,221	نقد وأرصدة لدى مصرف سورية المركزي	
264,994,353	-	-	-	-	-	25,180,664	117,399,910	122,413,779	أرصدة لدى المصارف	
2,026,484,723	9,621,321	-	289,121,668	721,505,035	643,694,149	361,544,921	997,629	-	إيداعات لدى المصارف	
122,103,287	(771,206)	63,882,268	16,045,499	16,805,454	13,968,000	7,677,395	188,158	4,307,719	تسهيلات ائتمانية مباشرة (بالصافي)	
956,352	956,352	-	-	-	-	-	-	-	موجودات مالية بالقيمة العادلة من خلال الحول الشامل الأخر	
8,466,964	8,466,964	-	-	-	-	-	-	-	موجودات ثابتة	
2,225,027	2,225,027	-	-	-	-	-	-	-	موجودات غير ملموسة	
18,826,153	18,826,153	-	-	-	-	-	-	-	موجودات ضريبية مؤجلة	
735,192	-	735,192	-	-	-	-	-	-	حق استخدام الأصول	
58,759,906	-	304,254	2,936,375	12,943,470	23,145,184	17,419,327	545,663	1,465,633	موجودات أخرى	
185,433,935	185,433,935	-	-	-	-	-	-	-	الوديعة المجمدة لدى مصرف سورية المركزي	
3,470,631,000	283,960,433	64,921,714	308,103,542	751,253,959	680,807,333	411,822,307	119,131,360	850,630,352	مجموع الموجودات	
108,588,160	-	-	-	-	-	44,620,000	-	63,968,160	المطلوبات	
1,215,470,787	-	-	79,855,699	74,433,400	81,999,160	26,036,600	8,022,907	945,123,021	ودائع المصارف	
17,035,486	-	953,759	988,767	1,604,722	5,216,815	2,338,248	1,312,859	4,620,316	ودائع العملاء	
5,434,281	5,434,281	-	-	-	-	-	-	-	تأمينات نقدية	
96,012,471	52,928,052	-	20,140,402	8,100,891	690,059	13,261,036	863,165	28,866	مخصصات متنوعة	
1,442,541,185	58,362,333	953,759	100,984,868	84,139,013	87,906,034	86,255,884	10,198,931	1,013,740,363	مطلوبات أخرى	
2,028,089,815	225,598,100	63,967,955	207,118,674	667,114,946	592,901,299	325,566,423	108,932,429	(163,110,011)	مجموع المطلوبات	
-	2,028,089,815	1,802,491,715	1,738,523,760	1,531,405,086	864,290,140	271,388,841	(54,177,582)	(163,110,011)	الصافي التراكمي	

34. إدارة المخاطر (تتمة)
34.5 مخاطر السيولة (تتمة)

بين الجدول التالي تحليل الموجودات والمطلوبات وفقاً للفترة المتوقعة للسداد كما في 31 كانون الأول 2024:

المجموع	الاحتياط	أكثر من سنة	بين 9 أشهر وستة أشهر	بين 6 أشهر و9 أشهر	بين 3 أشهر و6 أشهر	بين شهر و3 أشهر	أقل من ثمانية أيام وشهر	أقل من ثمانية أيام	الموجودات
456,274,893	40,404,696	-	-	-	-	-	-	-	نقد وأرصدة لدى مصرف سورية المركزي
95,955,095	-	-	-	-	-	-	-	-	أرصدة لدى المصارف
2,421,256,517	-	11,797,297	428,143,506	866,532,502	699,721,529	405,609,393	1,999,974	7,452,316	إيداعات لدى المصارف
174,863,511	(867,505)	108,036,784	16,797,938	17,012,657	17,533,633	15,352,084	957,344	40,576	تسهيلات ائتمانية مباشرة (بالصافي)
956,352	956,352	-	-	-	-	-	-	-	موجودات مالية بالقيمة العادلة من خلال الدخل الشامل الأخرى
7,530,945	7,530,945	-	-	-	-	-	-	-	موجودات غير ملموسة
2,398,350	2,398,350	-	-	-	-	-	-	-	موجودات ضريبية مؤجلة
8,879,070	8,879,070	-	-	-	-	-	-	-	موجودات تستخدم الأصول
882,230	-	882,230	-	-	-	-	-	-	حق استرداد أخرى
121,239,673	10,915,899	839,118	9,458,083	31,566,761	34,573,612	32,548,630	928,284	409,286	موجودات أخرى
227,083,846	227,083,846	-	-	-	-	-	-	-	الوديعة المجمدة لدى مصرف سورية المركزي
3,517,320,482	297,301,653	121,555,429	454,399,527	915,111,920	751,828,774	456,510,000	9,474,816	511,138,363	مجموع الموجودات
									المطلوبات
192,512,560	-	-	-	-	-	400,000	-	192,112,560	ودائع المصارف
853,242,264	-	-	72,290,947	90,012,512	94,802,142	67,763,498	45,407,784	482,965,381	ودائع العملاء
19,594,772	-	92,806	1,816,147	1,432,280	4,606,079	2,490,227	2,082,614	7,074,619	تأمينات نقدية
9,185,564	9,185,564	-	-	-	-	-	-	-	مخصصات متنوعة
67,559,379	30,141,233	-	11,876,280	8,085,786	961,264	14,730,832	1,414,053	349,931	مطلوبات أخرى
1,142,094,539	39,326,797	92,806	85,983,374	99,530,578	100,369,485	85,384,557	48,904,451	682,502,491	مجموع المطلوبات
2,375,225,943	257,974,856	121,462,623	368,416,153	815,581,342	651,459,289	371,125,443	(39,429,635)	(171,364,128)	الصافي
-	2,375,225,943	2,117,251,087	1,995,788,464	1,627,372,311	811,790,969	160,331,680	(210,793,763)	(171,364,128)	الصافي التراكمي

بنك قطر الوطني - سورية نش.م.س.ع
إيضاحات حول البيانات المالية
31 كانون الأول 2025

34. إدارة المخاطر (تتمة)

34.5 مخاطر السيولة (تتمة)

بنود خارج بيان المركز المالي

المجموع	من سنة لغاية	
	خمس سنوات	لغاية سنة
آلاف الليرات السورية القديمة	آلاف الليرات السورية القديمة	آلاف الليرات السورية القديمة
2025		
كفالات بالنيابة عن العملاء	32,181,015	33,762,104
سقوف التسهيلات الائتمانية غير المباشرة غير المستغلة	17,790,580	17,790,580
	1,581,089	51,552,684
2024		
كفالات بالنيابة عن العملاء	42,109,876	42,482,929
سقوف التسهيلات الائتمانية غير المباشرة غير المستغلة	19,967,977	19,967,977
	373,053	62,450,906

34.6 مخاطر التشغيل

تعرف بأنها المخاطر الناتجة عن إدارة أعمال البنك ومهامه اليومية والتي يمكن أن يتعرض لها سواء من داخله كاحتيايل داخلي أو أخطاء بمسار وسياسات العمل أو قصور بالتدريب للموظفين أو نتيجة مشاكل تقنية، أو من خارجه كالاختلالات الخارجية والأزمات الاقتصادية والطبيعية والسياسية، بالإضافة إلى مخاطر عدم الالتزام بالقوانين والتشريعات والمعايير الدولية الناضمة للعمل المصرفي والمالي.

ولمواجهة هذا النوع من المخاطر يقوم قسم المخاطر التشغيلية ضمن مديرية إدارة المخاطر برصد ومتابعة وتجميع وتصنيف ودراسة وتحليل هذه المخاطر التي يتعرض لها البنك بشكل يومي، وعلى أساس المشاهدة المباشرة والأنظمة المتخصصة بذلك كتحليل المخاطر الذاتي والاستبيانات الدورية إضافة إلى دراسات مؤشرات الإنذار المبكر والأساس للتحوط للمخاطر، وكذلك إصدار التقارير لمجلس الإدارة ولجنة إدارة المخاطر المنبثقة عنه متضمنة التوصيات اللازمة للتحوط من هذه المخاطر بأنجح الطرق. ونشير إلى انتهاء البنك لأسلوب المؤشر الأساسي لاحتساب مخصصات المخاطر التشغيلية.

وبهذا الصدد تجدر الإشارة إلى استمرار البنك بتنفيذ خطة إتمام الاستقلالية الكاملة عن الشريك الاستراتيجي من حيث نقل المخدمات والبرمجيات لتكون متموضعة وتحت إشراف ومتابعة مباشرة من فريق البنك، ما يخفف بشكل كبير من مخاطر التشغيل لجهة انقطاع الأعمال إضافة إلى مخاطر عدم الالتزام بقواعد مصرف سورية المركزي.

34.7 مخاطر الأعمال

تنشأ مخاطر الأعمال من عدة عوامل قد تؤثر على البنك أو قطاع البنوك بصفة عامة، ومنها الاخطار الناتجة عن الظروف السياسية والاقتصادية المحيطة والتي تحمل في طياتها العديد من المؤشرات السلبية على نتائج أعمال البنك. تقوم ادارة البنك بتقييم تلك المخاطر بشكل مستمر واتخاذ الإجراءات المناسبة للتقليل بقدر الامكان من أثرها على نتائج الأعمال والمركز المالي للبنك.

34.8 إدارة استمرارية العمل وخطط الطوارئ

يولي البنك موضوع إدارة استمرارية العمل أهمية كبيرة وذلك عن طريق التطوير والصيانة الدورية لإدارة استمرارية العمل في البنك لغاية تطوير المرونة التنظيمية، حيث إن إدارة استمرارية العمل هي عملية إدارية شاملة تحدد التهديدات المحتملة وأثارها على أعمال البنك وأنشطته، حيث توفر هذه العملية إطار عمل لبناء المرونة التنظيمية التي تساعد على الاستجابة الفعالة التي تحمي مصالح كافة الأطراف ذات الصلة وسمعة البنك وعلامته التجارية.

يحرص البنك على تحليل آثار الأعمال لتحديد الأعمال الحرجة وفق السيناريوهات المتوقعة وتصميم وتطوير خطط الاستجابة بشكل مستمر لمواجهة الكوارث والتهديدات التي قد يواجهها بما يضمن إدارة الأزمات وضمان استمرارية العمل للمهام الحرجة بكفاءة وفعالية مع الأخذ بعين الاعتبار معايير الصحة والسلامة العامة لكافة الأطراف ذات الصلة.

يطور البنك وبشكل مستمر خطط استرجاع الخدمات والمنتجات وفق مراحل محددة تتناسب مع السيناريوهات المعدة بما يضمن استعادة كافة الخدمات والمنتجات وبالجودة المعتمدة وفق أفضل القواعد والممارسات المعروفة، كما يحرص البنك على توفير كافة التجهيزات والآليات اللازمة لإدارة استمرارية العمل، بما فيها تأمين العمل من المنزل (عن بعد) للمهام الحرجة ووفق أفضل الممارسات المعروفة وبما يضمن أمن وحماية المعلومات.

34.9 مخاطر الالتزام

بالنسبة لمخاطر الالتزام يحرص البنك على تنفيذ كافة أعماله على مبدأ الامتثال والتي تستند إلى أعلى المعايير المهنية التزاماً بالتعليمات والمتطلبات الرقابية.

بنك قطر الوطني - سورية ش.م.س.ع إيضاحات حول البيانات المالية 31 كانون الأول 2025

35. التحليل القطاعي (تتمة)

35.2 معلومات التوزيع الجغرافي

يمثل هذا القطاع التوزيع الجغرافي لأعمال البنك. يمارس البنك نشاطاته بشكل رئيسي في الجمهورية العربية السورية التي تمثل الأعمال المحلية ولا يوجد لديه فروع خارجية.

فيما يلي توزيع إجمالي (الخسارة التشغيلية) الدخل التشغيلي وموجودات البنك ومصاريفه الرأسمالية حسب القطاع الجغرافي:

المجموع	خارج سورية		داخل سورية		إجمالي (الخسارة التشغيلية) الدخل التشغيلي
	2024	2025	2024	2025	
آلاف الليرات السورية القديمة	آلاف الليرات السورية القديمة	آلاف الليرات السورية القديمة	آلاف الليرات السورية القديمة	آلاف الليرات السورية القديمة	
298,710,035	(273,822,287)	111,687,613	111,351,810	187,022,422	(385,174,097)
3,517,320,482	3,470,631,000	2,518,817,146	2,294,626,711	998,503,336	1,176,004,289
3,894,480	2,763,192	-	-	3,894,480	2,763,192

36. كفاية رأس المال

يحافظ البنك على رأس مال مناسب لمواجهة المخاطر التي تلازم أنشطته المختلفة. يتم مراقبة مدى كفاية رأس المال من خلال النسب الصادرة بموجب مقررات بازل الدولية والتي يتم تبنيها من خلال مصرف سورية المركزي.

يلتزم البنك بالمحافظة على معدلات تفوق الحد الأدنى لمتطلبات كفاية رأس المال والبالغة 8% حسب قرار مجلس النقد والتسليف رقم (253/م ن/ب4) الصادر بتاريخ 24 كانون الثاني 2007 (8% حسب لجنة بازل الدولية)، كما يراعي كافة النسب المتعلقة بالتركيزات الائتمانية والتي تستخدم رأس المال التنظيمي كمؤشر لتلك التركيزات.

يدير البنك هيكلية رأس ماله ويجري تعديلات عليه في ضوء التغيرات التي تطرأ على الظروف الاقتصادية ووصف المخاطر في أنشطته.

تم احتساب نسبة كفاية رأس المال كما يلي:

2024	2025	
آلاف الليرات السورية القديمة	آلاف الليرات السورية القديمة	
		بنود رأس المال الأساسي:
		الأموال الخاصة الأساسية:
43,560,000	100,000,000	رأس المال المكتتب به
10,890,000	18,255,214	احتياطي قانوني
15,994,561	23,359,775	احتياطي خاص
85,532,537	83,725,089	الأرباح المدورة المحققة
2,219,248,845	1,802,749,737	الأرباح المدورة غير المحققة
(956,352)	(956,352)	صافي الأسهم والمساهمات في المصارف والمؤسسات المالية
(2,398,350)	(2,225,027)	موجودات غير ملموسة
2,371,871,241	2,024,908,436	المجموع
		رأس المال المساعد:
		المؤونات المكونة لقاء الخسائر الائتمانية المتوقعة للتعرضات المصنفة ضمن المرحلتين الأولى والثانية (*)
2,176,449	2,041,416	مجموع رأس المال التنظيمي (الأموال الخاصة)
		الموجودات المرجحة بالمخاطر
627,825,505	619,187,094	حسابات خارج بيان المركز المالي المرجحة بالمخاطر
7,348,918	15,458,154	مخاطر السوق
484,832,600	400,902,125	المخاطر التشغيلية
30,075,730	69,324,227	مجموع الموجودات والمطلوبات المرجحة بالمخاطر
1,150,082,753	1,104,871,600	
		نسبة كفاية رأس المال (%)
%206.42	%183.46	
		نسبة كفاية رأس المال الأساسي (%)
%206.23	%183.27	
		نسبة رأس المال الأساسي إلى إجمالي حقوق الملكية (%)
%99.86	%99.84	

بنك قطر الوطني - سورية ش.م.س.ع إيضاحات حول البيانات المالية 31 كانون الأول 2025

35. التحليل القطاعي

يمثل قطاع أعمال البنك القطاع الرئيسي بينما يمثل قطاع التوزيع الجغرافي القطاع الثانوي.

- قطاع الأعمال:

يتم تنظيم البنك لأغراض إدارية من خلال ثلاث قطاعات أعمال رئيسية هي:

التجزئة: يشمل متابعة ودائع العملاء والأفراد والأعمال الصغيرة ومنحهم القروض والديون وخدمات أخرى.

الشركات: يشمل متابعة الودائع والتسهيلات الائتمانية والخدمات البنكية الأخرى الخاصة بالعملاء من المؤسسات.

الخزينة: يشمل هذا القطاع تقديم خدمات التداول والخزينة وإدارة أموال البنك.

هذه القطاعات هي الأساس الذي يبني عليها البنك تقاريره حول معلومات قطاعات الأعمال الرئيسية.

35.1 معلومات عن قطاعات أعمال البنك

فيما يلي معلومات عن قطاعات أعمال البنك:

2025	2025					
	التجزئة	الشركات	خزينة	أخرى	المجموع	المجموع
آلاف الليرات السورية القديمة	آلاف الليرات السورية القديمة	آلاف الليرات السورية القديمة	آلاف الليرات السورية القديمة	آلاف الليرات السورية القديمة	آلاف الليرات السورية القديمة	آلاف الليرات السورية القديمة
إجمالي (الخسارة التشغيلية) الدخل التشغيلي	(1,594,638)	15,728,884	(311,181,343)	23,224,810	(273,822,287)	298,710,035
استرداد (مصرف) مخصص الخسائر الائتمانية المتوقعة	169	97,268	(120,950)	-	(23,513)	(154,058)
نتائج أعمال القطاع	(1,594,469)	15,826,152	(311,302,293)	23,224,810	(273,845,800)	298,555,977
مصاريف تشغيلية غير موزعة على القطاعات	-	-	-	(69,001,169)	(69,001,169)	(63,692,031)
(الخسارة) الربح قبل الضريبة	(1,594,469)	15,826,152	(311,302,293)	(45,776,359)	(342,846,969)	234,863,946
(مصرف) إيرادات الضرائب	-	-	(13,365,297)	9,552,590	(3,812,707)	(4,432,411)
(خسارة) ربح السنة	(1,594,469)	15,826,152	(324,667,590)	(36,223,769)	(346,659,676)	230,431,535
الموجودات والمطلوبات						
موجودات القطاع	169,956,585	1,064,479,634	2,201,288,641	-	3,435,724,860	3,481,599,317
استبعاد الموجودات والمطلوبات بين القطاعات	(160,714,941)	(945,500,724)	1,106,215,665	-	-	-
موجودات غير موزعة على القطاعات	-	-	-	34,906,140	34,906,140	35,721,165
مجموع الموجودات	9,241,644	118,978,910	3,307,504,306	34,906,140	3,470,631,000	3,517,320,482
مطلوبات القطاع	169,956,585	1,064,479,634	113,204,986	-	1,347,641,205	1,073,176,174
مطلوبات غير موزعة على القطاعات	-	-	-	94,899,980	94,899,980	68,918,365
مجموع المطلوبات	169,956,585	1,064,479,634	113,204,986	94,899,980	1,442,541,185	1,142,094,539
استهلاكات						1,474,335
إطفاءات						149,111
المصاريف الرأسمالية						3,894,480

بنك قطر الوطني - سورية ش.م.س.ع
إيضاحات حول البيانات المالية
31 كانون الأول 2025

37. تحليل استحقاقات الموجودات والمطلوبات (تتمة)

المجموع	أكثر من سنة	لغاية سنة	
آلاف الليرات السورية القديمة	آلاف الليرات السورية القديمة	آلاف الليرات السورية القديمة	
			2024
			الموجودات
456,274,893	40,404,696	415,870,197	نقد وأرصدة لدى مصرف سورية المركزي
95,955,095	-	95,955,095	أرصدة لدى المصارف
2,421,256,517	11,797,297	2,409,459,220	إيداعات لدى المصارف
174,863,511	107,169,279	67,694,232	تسهيلات ائتمانية مباشرة (بالصافي)
956,352	956,352	-	موجودات مالية بالقيمة العادلة من خلال الدخل الشامل الآخر
7,530,945	7,530,945	-	موجودات ثابتة
2,398,350	2,398,350	-	موجودات غير ملموسة
8,879,070	8,879,070	-	موجودات ضريبية مؤجلة
882,230	882,230	-	حق استخدام الأصول
121,239,673	11,755,017	109,484,656	موجودات أخرى
227,083,846	227,083,846	-	الوديعة المجمدة لدى مصرف سورية المركزي
3,517,320,482	418,857,082	3,098,463,400	مجموع الموجودات
			المطلوبات
192,512,560	-	192,512,560	ودائع المصارف
853,242,264	-	853,242,264	ودائع العملاء
19,594,772	92,806	19,501,966	تأمينات نقدية
9,185,564	9,185,564	-	مخصصات متنوعة
67,559,379	30,141,233	37,418,146	مطلوبات أخرى
1,142,094,539	39,419,603	1,102,674,936	مجموع المطلوبات
2,375,225,943	379,437,479	1,995,788,464	الصافي

38. ارتباطات والتزامات محتملة

38.1 ارتباطات والتزامات ائتمانية

2024	2025	
آلاف الليرات السورية القديمة	آلاف الليرات السورية القديمة	
		كفالات بالنيابة عن العملاء
		دفع
7,513,359	4,595,463	
30,854,208	27,037,583	حسن تنفيذ
4,171,752	2,178,380	أخرى
42,539,319	33,811,426	
		سقوف التسهيلات الائتمانية غير المباشرة غير المستغلة
19,972,937	17,798,520	
62,512,256	51,609,946	

بنك قطر الوطني - سورية ش.م.س.ع
إيضاحات حول البيانات المالية
31 كانون الأول 2025

36. كفاية رأس المال (تتمة)

(*) بناءً على المادة الثامنة، الفقرة 2-4 من التعليمات التنفيذية لقرار مجلس النقد والتسليف رقم 4 تاريخ 14 شباط 2019 يتم الاعتراف بالمؤونات المكونة لفاء الخسائر الائتمانية المتوقعة للتعرضات المصنفة ضمن المرحلتين الأولى والثانية ضمن الأموال الخاصة المساندة على ألا تتجاوز قيمة المؤونات المعترف بها ضمن هذه الأموال ما نسبته 1.25% من الموجودات المرجحة بمخاطر الائتمان.

صدر قرار مجلس النقد والتسليف رقم (1088/م/ن/ب 4) تاريخ 26 شباط 2014 والذي تضمن تعديل المادة الثامنة من قرار مجلس النقد والتسليف رقم (362/م/ن/ب 1) تاريخ 4 شباط 2008 بحيث يتم إدراج فروقات تقييم القطع البنوي غير المحققة ضمن الأموال الخاصة الأساسية لأغراض احتساب كفاية رأس المال وفق متطلبات قرار مجلس النقد والتسليف رقم (253/م/ن/ب 4) لعام 2007.

37. تحليل استحقاقات الموجودات والمطلوبات

المجموع	أكثر من سنة	لغاية سنة	
آلاف الليرات السورية القديمة	آلاف الليرات السورية القديمة	آلاف الليرات السورية القديمة	
			2025
			الموجودات
781,645,108	59,201,887	722,443,221	نقد وأرصدة لدى مصرف سورية المركزي
264,994,353	-	264,994,353	أرصدة لدى المصارف
2,026,484,723	9,621,321	2,016,863,402	إيداعات لدى المصارف
122,103,287	63,111,062	58,992,225	تسهيلات ائتمانية مباشرة (بالصافي)
956,352	956,352	-	موجودات مالية بالقيمة العادلة من خلال الدخل الشامل الآخر
8,466,964	8,466,964	-	موجودات ثابتة
2,225,027	2,225,027	-	موجودات غير ملموسة
18,826,153	18,826,153	-	موجودات ضريبية مؤجلة
735,192	735,192	-	حق استخدام الأصول
58,759,906	304,254	58,455,652	موجودات أخرى
185,433,935	185,433,935	-	الوديعة المجمدة لدى مصرف سورية المركزي
3,470,631,000	348,882,147	3,121,748,853	مجموع الموجودات
			المطلوبات
108,588,160	-	108,588,160	ودائع المصارف
1,215,470,787	-	1,215,470,787	ودائع العملاء
17,035,486	953,759	16,081,727	تأمينات نقدية
5,434,281	5,434,281	-	مخصصات متنوعة
96,012,471	52,928,052	43,084,419	مطلوبات أخرى
1,442,541,185	59,316,092	1,383,225,093	مجموع المطلوبات
2,028,089,815	289,566,055	1,738,523,760	الصافي

بنك قطر الوطني - سورية ش.م.س.ع. إيضاحات حول البيانات المالية 31 كانون الأول 2025

38. ارتباطات والتزامات محتملة (تتمة)

38.2 الدعاوى القضائية

يعتبر التقاضي من الأمور الشائعة لدى القطاع المصرفي نظراً لطبيعة عمله، حيث أن إدارة البنك تقوم باتخاذ كل ما يلزم لتحصيل أموال البنك بحيث يكون اللجوء إلى القضاء ضرورة تستدعيها بعض الحالات التي استنفذت فيها إجراءات التوصل إلى حل تفاوضي، وعليه فإن البنك قد أقام العديد من الدعاوى القضائية على بعض المدينين بهدف تحصيل الديون المتعثرة. من جهة أخرى هناك بعض الدعاوى المرفوعة على البنك لأسباب مختلفة، برأي الإدارة والمستشار القانوني للبنك لا يوجد ضرورة لتشكيل أي مخصصات إضافية.

38.3 مطالبات ضريبية

بتاريخ 10 أيار 2022 تبلغ البنك إخبار تكليف إضافي بفروقات الضريبة على الرواتب والأجور من عام 2013 حتى عام 2020 بمبلغ 1,214,455,741 ليرة سورية قديمة دون أي تفاصيل حول الأساس الذي استند إليه هذا التكليف. قامت إدارة البنك بتقديم اعتراض إلى لجنة الطعن ضمن المهلة القانونية وصدر قرار لجنة الطعن برد الاعتراض واعتماد ما ورد بإخبار التكليف الإضافي. كما قامت إدارة البنك برفع دعوى لإلغاء ووقف تنفيذ قرارات هذا التكليف الضريبي ومازالت هذه الدعوى قيد النظر من قبل محكمة القضاء الإداري بدمشق حيث أصدرت المحكمة قراراً بوقف التنفيذ لحين البت بأساس الدعوى. ترى إدارة البنك ومستشارها القانوني أن هذه التكاليف غير مستندة إلى وثائق ومستندات صحيحة وأنها في غير محلها القانوني. بناءً على ذلك لم تقم الإدارة بتسجيل مخصص تجاه هذه المطالبة الضريبية كما في 31 كانون الأول 2025 و31 كانون الأول 2024.

وفي نفس السياق، تبلغ البنك بتاريخ 23 كانون الثاني 2025 إخبار تكليف إضافي بفروقات الضريبة على الرواتب والأجور من عام 2021 حتى عام 2023 بمبلغ 3,246,365,400 ليرة سورية قديمة دون أي تفاصيل حول الأساس الذي استند إليه هذا التكليف. قامت إدارة البنك بتقديم اعتراض إلى لجنة الطعن ضمن المهلة القانونية وصدر قرار لجنة الطعن بقبول الاعتراض جزئياً وتخفيض مبلغ المطالبة إلى 264,783,781 ليرة سورية قديمة وتعمل إدارة البنك على الطعن بقرار اللجنة أمام لجنة إعادة النظر. كما قامت إدارة البنك برفع دعوى لإلغاء ووقف تنفيذ قرارات هذا التكليف الضريبي ومازالت هذه الدعوى قيد النظر من قبل محكمة القضاء الإداري بدمشق حيث أصدرت المحكمة قراراً بوقف تنفيذ مؤقت لمدة شهرين ولم يتم تمديد قرار وقف التنفيذ. بتاريخ

17 تشرين الثاني 2025، قام البنك بتسديد مبلغ 264,783,781 ليرة سورية قديمة كأمانات قابلة للاسترداد لدى مديرية المالية بالتنسيق مع المحكمة لحين البت بأساس الدعوى. ترى إدارة البنك ومستشارها القانوني أن هذه التكاليف غير مستندة إلى وثائق ومستندات صحيحة وأنها في غير محلها القانوني.

39. الأحداث اللاحقة

بتاريخ 24 كانون الأول 2025، أصدرت رئاسة الجمهورية العربية السورية المرسوم رقم 293 لعام 2025 المتعلق بإطلاق العملة السورية الجديدة واستبدال العملة القديمة، وذلك من خلال حذف صفرين من الليرة السورية القديمة، على أن تبدأ عملية الاستبدال اعتباراً من 1 كانون الثاني 2026، وبناءً عليه أصدر مصرف سورية المركزي القرار رقم 705/ح المتضمن التعليمات التنفيذية الخاصة باستبدال العملة. وبموجب هذه التعليمات، تم اعتماد معامل تحويل مفاده أن كل (100) ليرة سورية قديمة تعادل (1) ليرة جديدة سورية. تعد هذه العملية إجراءً فنياً يقتصر على تغيير وحدة القياس فقط، ولا تمثل تغييراً في العملة الوظيفية، كما لا تستوجب إعادة تقييم للأصول أو الالتزامات ولا ينتج عنها أي أرباح أو خسائر محاسبية بحد ذاتها.

بناءً عليه، تم عرض الأرقام الواردة في البيانات المالية للسنة المنتهية في 31 كانون الأول 2025 بالليرة السورية القديمة.

تقوم إدارة البنك حالياً باتخاذ الإجراءات اللازمة لتطبيق هذا القرار اعتباراً من 1 كانون الثاني 2026 والالتزام بكافة التعليمات الصادرة عن مصرف سورية المركزي والجهات الرقابية ذات الصلة.

وسيتم عكس أثر حذف الصفرين على البيانات المالية ابتداءً من الفترة المالية التي تبدأ في 1 كانون الثاني 2026، حيث سيتم عرض الأرقام بالليرة الجديدة السورية، مع إعادة عرض بيانات المقارنة لأغراض العرض والمقارنة فقط.

فروع QNB - سورية:

المحافظة	الفروع	هاتف	فاكس
دمشق	الفرع الرئيسي ساحة العباسيين	011 - 22901515	011 - 4435591
	فرع شارع بغداد شارع بغداد	011 - 2323736	011 - 2325588
	فرع أبو رمانة شارع الجلاء	011 - 3339773	011 - 3339776
	فرع المزة أوتوستراد المزة	011 - 6628628	011 - 6628581
ريف دمشق	فرع القلمون مجمع - قلا مول	011 - 7875533	011 - 7875511
حلب	فرع حلب شارع الملك فيصل	021 - 2224785	021 - 2224787
طرطوس	فرع طرطوس - شارع الطلائع	043 - 370148	043 - 370149
اللاذقية	فرع اللاذقية - دوار هارون	041 - 553104	041 - 553105
مركز خدمة العملاء 011-9920			

نتيجة للظروف الاستثنائية التي شهدتها بعض المناطق في الجمهورية العربية السورية، تم إيقاف العمل مؤقتاً في خمسة فروع لدى البنك وهي فرع حمص، فرع دير الزور، فرع حلب الشهباء، فرع يعفور، وفرع إدلب، وذلك بعد الحصول على موافقة مصرف سورية المركزي رقم 161/3268 والموافقة رقم 161/2479 والموافقة رقم 804/ل أ، وقد تم أيضاً تعليق العمل مؤقتاً في فرعين لدى البنك وهما فرع درعا وفرع حلب المنشية. ليصبح عدد فروع البنك المغلقة والمعلقة سبعة فروع.

لقد تم فحص وتدقيق جميع المعلومات الواردة في هذا التقرير والتحقق من صحتها بعناية، ومع ذلك، لا يتحمل بنك قطر الوطني - سورية أي مسؤولية من أي نوع عن أي خسائر مباشرة أو عرضية تنشأ عن استخدامها، وحيث يتم التعبير عن أي رأي في هذا التقرير، مالم ينص على خلاف ذلك فهو رأي يخص كاتبه، والذي لا يتفق بالضرورة مع رأي أي طرف آخر، ولا يجوز نسب مثل هذه الآراء إلى طرف آخر.

ولا يجوز نسخ هذا التقرير كلياً أو جزئياً بدون الحصول على إذن بذلك.

فروع QNB سورية

