

هدف الاستثمار:

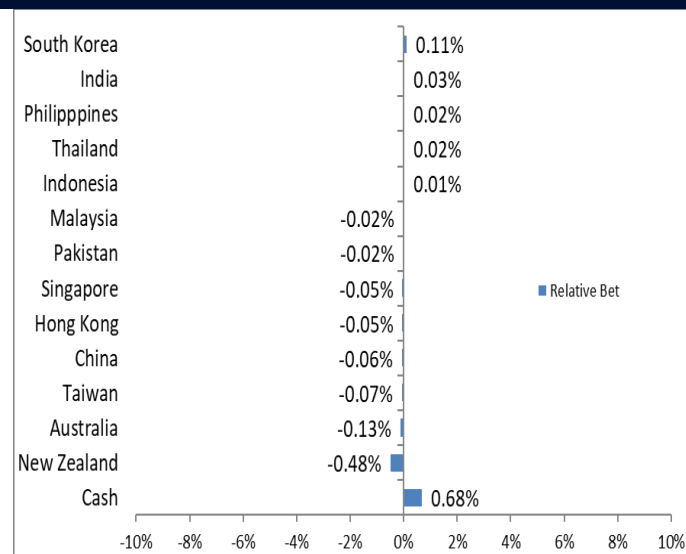
المعلومات المالية بالدولار الأمريكي

يهدف الصندوق الفرعي إلى تحقيق نمو طويل الأجل في رأس المال من خلال الاستثمار في أسهم متداولة في أسواق منطقة آسيا والمحيط الهادئ ما عدا اليابان، بما في ذلك أستراليا والصين وهونغ كونغ واندونيسيا والهند وماليزيا ونيوزيلندا وباكستان والفلبين وسنغافورة وكوريا الجنوبية وتايوان وتايواند.	2,703,847.97	إجمالي قيمة الأصول (بالدولار الأمريكي)
	9.8477	صافي قيمة الأصول (2020/11/30)
	9.0232	صافي قيمة الأصول (2020/10/31)

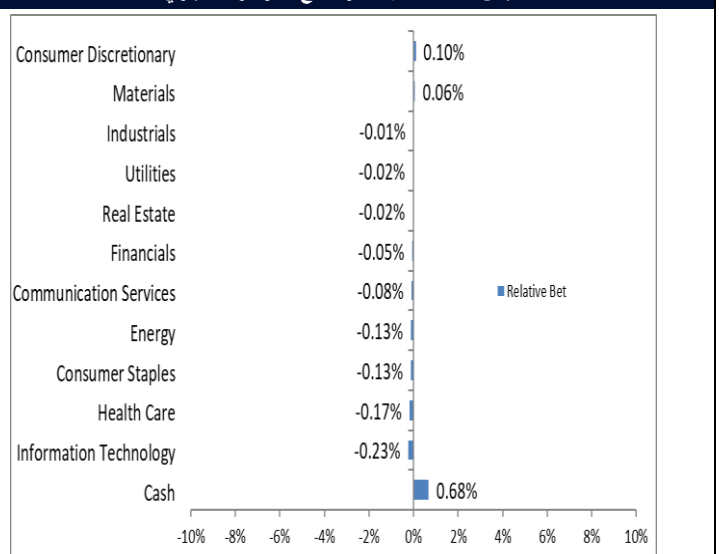
الأداء منذ بداية النشاط (%)

الربع الإحصائي لمجموعة النظراء	أداء الصندوق بالمقارنة مع المؤشر المعياري	مؤشر MSCI AC لصافي إجمالي عائد منطقة آسيا والمحيط الهادئ عدا اليابان	صندوق QNB لأسهم منطقة آسيا والمحيط الهادئ عدا اليابان	
3	+0.03%	+9.10%	+9.14%	شهر واحد
3	-4.83%	+15.04%	+10.21%	للسنة حتى الآن
3	-5.05%	+21.75%	+16.70%	سنة واحدة
-	-	-	-	3 سنوات
4	-20.07%	+18.55%	-1.52%	منذ الإنشاء

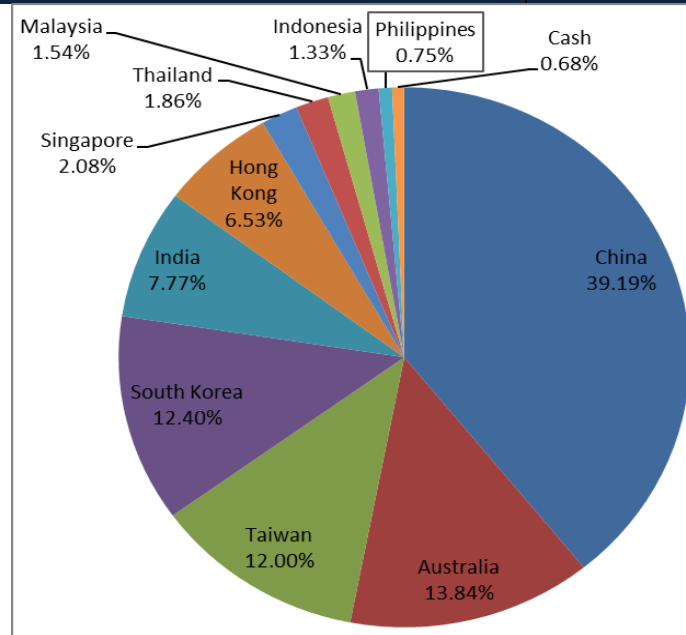
تخصيص البلدان بالمقارنة مع المؤشر المعياري



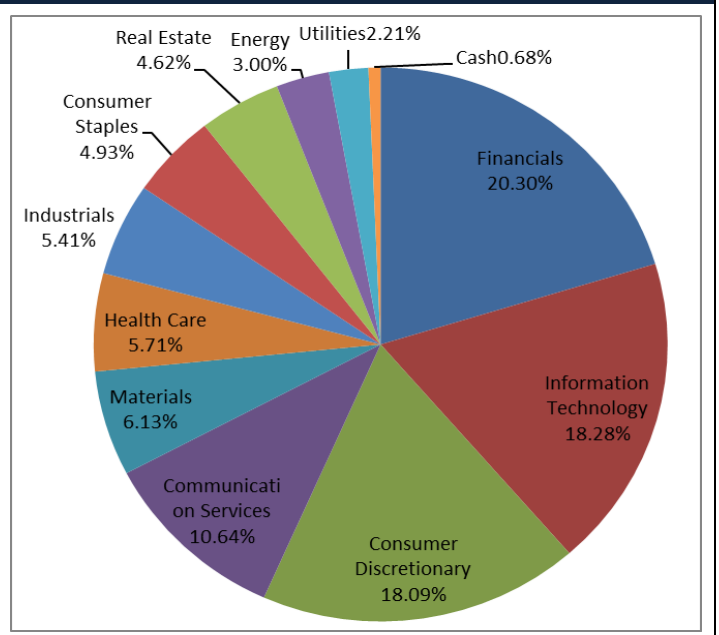
تخصيص القطاعات بالمقارنة مع المؤشر المعياري



التخصيص حسب البلد (%)



التخصيص حسب القطاع (%)



تعليق مدير الصندوق

إدارة المحفظة: كان أداء الصندوق متوافقاً مع أداء المؤشر خلال شهر نوفمبر.

استعراض أسواق منطقة آسيا والمحيط الهادئ ما عدا اليابان:

ارتفعت الأسواق الآسيوية بشكل كبير في شهر نوفمبر مدفوعة بأداء الأسهم والأسواق ذات القيمة العالية. وكان فوز بايدين والأخبار المتعلقة باللقاح هي أبرز السيناريوهات الإيجابية لتدفق الأخبار. وتفوقت منطقة جنوب شرق آسيا في الأداء، بعد أن تخلف أداؤها بشكل كبير في الأرباع الثلاثة الأولى من 2020. وكان أداء سوق تايلاند هو الأفضل، حيث ارتفع بنسبة 24.6%، مدفوعاً بأسهم البنوك وشركات الطاقة الرخيصة للغاية. وقد تكون تايلاند أيضاً من أكبر المستفيدين من عودة السياحة، مع انتشار اللقاح في عام 2021. وجاءت سوق سنغافورة في المرتبة الثانية، حيث ارتفعت بنسبة 20.5% مدفوعة بقطاع البنوك. وظلت العملات قوية، حيث ارتفعت بنسبة 1.5%. وتعتبر سوق العملات الآسيوية صاعدة (وبالتالي فإن سوق الدولار الأمريكي في حالة هبوط). وكان أداء السوق الصينية هو الأسوأ في أكتوبر (+2%)، إذ تأثر سلباً بأداء شركة علي بابا (-13%). وتم إلغاء الاكتتاب العام لشركة أنت فاينانشال من قبل الحكومة في اللحظة الأخيرة، كما تم الإعلان عن فرض مزيد من اللوائح على شركة علي بابا. وتعمل كل الشركات الصينية بدعم سياسي ضمني من قبل الحكومة، وتلقى الدعم المقدم لشركة علي بابا ضربة قوية في أكتوبر. ويُخشى أن يكون ذلك بمثابة تغيير هيكل سيحد من نمو الشركة في المستقبل. وينبغي رصد هذا الأمر لأن سهم علي بابا هو الأكبر في الصندوق.

توقعات:

تعتبر الأخبار المتداولة في مطلع شهر نوفمبر بشأن فوز بايدين في الانتخابات الأمريكية، والتوصل إلى لقاح محتمل لكوفيد-19، وإلغاء الاكتتاب العام لشركة أنت، جميعها أحداثاً إيجابية لأسواق الأسهم الآسيوية، وينبغي لها أن تدعم الأداء العام للسوق لغاية عام 2021. وحتى الآن، فإن تراجع نمو التجارة وعودة ظهور الأسهم ذات القيمة العالية يحدث بشكل بطيء مع تغير قيادة السوق. وستستمر في مراقبة هذه التطورات حتى نهاية العام الحالي وفي عام 2021.

أكبر 5 حيازات	
18.06%	HSBC MSCI China ETF
17.88%	HSBC MSCI China ETF Xtrackers MSCI China ETF
14.09%	iShares MSCI Australia ETF
11.85%	iShares MSCI Korea ETF
10.25%	Xtrackers MSCI Taiwan ETF
معلومات الصندوق	
إيرلندا	المنطقة الجغرافية
نعم	متوافق مع تعهدات الاستثمار الجماعي في الأوراق المالية القابلة للتحويل
الدخل الثابت	فئة الأصول
نشط	الأسلوب
يومي	الاكتتاب/ الاسترداد
1,500 دولار أمريكي	الحد الأدنى للاكتتاب/ الحد الأدنى للاسترداد
1,500 دولار أمريكي	رسوم الإدارة/ نسبة المصاريف الإجمالية
1,500 دولار أمريكي	رسوم الاكتتاب/ الاسترداد
0.15% سنوياً	المؤشر الإرشادي
2.00% / 0.50%	بداية النشاط
مؤشر MSCI لأسهم منطقة آسيا والمحيط الهادئ عدا اليابان (NTR)	المؤشر الإرشادي
2 مايو 2018	بداية النشاط
فئة A للتجزئة	فئة السهم
تراكمية	سياسة توزيعات الأرباح
12:00 ظهراً (توقيت إيرلندا) من كل يوم تداول	آخر أجل للتسوية
4:00 عصرًا (توقيت إيرلندا) من كل يوم عمل	نقطة التمثين
الدولار الأمريكي	العملة الأساسية للصندوق
QNB سويسرا، SA	مدير الصندوق
Société Générale Securities Services Ireland	الشؤون الإدارية والتسجيل
Société Générale S.A. فرع دبلن	جهة الإبداع
إيرنست نند بونغ، إيرلندا	المدقق
معلومات الاتصال	
IE00BFB4HH11	ISIN
QNEJOUR ID	Bloomberg Ticker
68482175	Lipper ID
UK, DE and CH	Available for Distribution
QNB سويسرا، SA	مدير الاستثمار
لي بيسويك، محلل مالي معتمد	مدير الصندوق
كي دو مونت بلان 1، 1201، جنيف	العنوان
+974 4440 7339	الهاتف في قطر
بيان المخاطر والعائد	
أدنى فئة لا تعني استثماراً خالياً من المخاطر.	Lower risk
قد يتغير وضع المخاطر والمكافآت بمرور الوقت.	Potentially lower rewards
قد لا تكون البيانات التاريخية مؤشراً موثوقاً به للمستقبل.	Higher risk
يقع هذا الصندوق في الفئة 6، نظرًا لأن أسعار السندات ذات مستوى تقلب مرتفع	Potentially higher rewards
ويرد وصف كامل لعوامل المخاطر في نشرة الإصدار الخاصة بإدارة الأصول الجماعية الأيرلندية	
(ICAV) ("نشرة الإصدار") في القسم المعنون "معلومات المخاطر."	
	1 2 3 4 5 6 7

إخلاء مسؤولية:

المعلومات الواردة هنا هي لأغراض التوضيح فقط، وتعكس الممارسات الحالية في السوق، ولا يقصد بها أن تكون بمثابة استشارة قانونية أو ضريبية أو محاسبية أو مالية، وعلى المستثمرين أن يأخذوا رأي مستشاريهم في مثل هذه الأمور. وفي كل الأوقات، فإن على المستثمرين الذين لديهم الرغبة في الاستثمار في الصندوق قراءة نشرة الإصدار والشروط ووثائق الصندوق الفرعي والأحكام الخاصة بنموذج الاكتتاب بعناية. كما نود تذكير المستثمرين بأن أداء أي استثمار في الماضي ليس دليلاً على تحقيق عائدات مماثلة في المستقبل. جميع أرقام الأداء هي صافية من رسوم الإدارة والأداء.