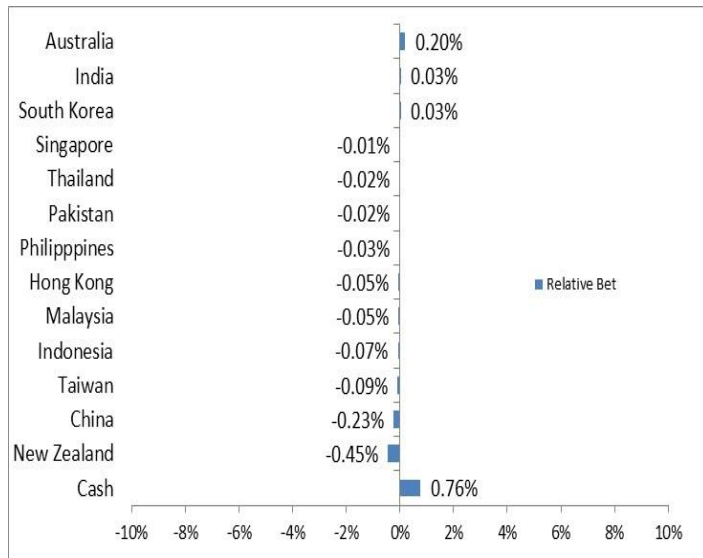


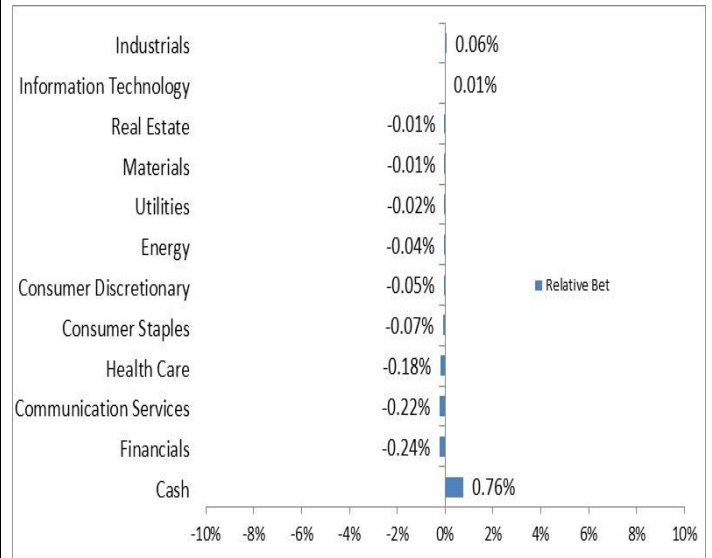
المعلومات المالية بالدولار الأمريكي	هدف الاستثمار:
إجمالي قيمة الأصول (بالدولار الأمريكي)	يهدف الصندوق الفرعي إلى تحقيق نمو طويل الأجل في رأس المال من خلال الاستثمار في أسهم متداولة في أسواق منطقة آسيا والمحيط الهادئ ما عدا اليابان، بما في ذلك أستراليا والصين وهونغ كونغ وإندونيسيا والهند وماليزيا ونيوزيلندا وباكستان والفلبين وسنغافورة وكوريا الجنوبية وتايوان وتايواند.
صافي قيمة الأصول (2021/05/31)	3,291,269.50\$
صافي قيمة الأصول (2021/04/30)	11.1072
	10.9892

الأداء منذ بداية النشاط (%)				
الربع الإحصائي لمجموعة النظراء	أداء الصندوق بالمقارنة مع المؤشر المعياري	مؤشر MSCI AC لصافي إجمالي عائد منطقة آسيا والمحيط الهادئ عدا اليابان	صندوق QNB لأسهم منطقة آسيا والمحيط الهادئ عدا اليابان	
4	-0.39%	+1.47%	+1.07%	شهر واحد
4	-1.35%	+7.12%	+5.77%	للسنة حتى الآن
3	-5.01%	+51.57%	+46.56%	سنة واحدة
4	-26.51%	+36.17%	+9.66%	3 سنوات
4	-24.55%	+35.62%	+11.07%	منذ الإنشاء

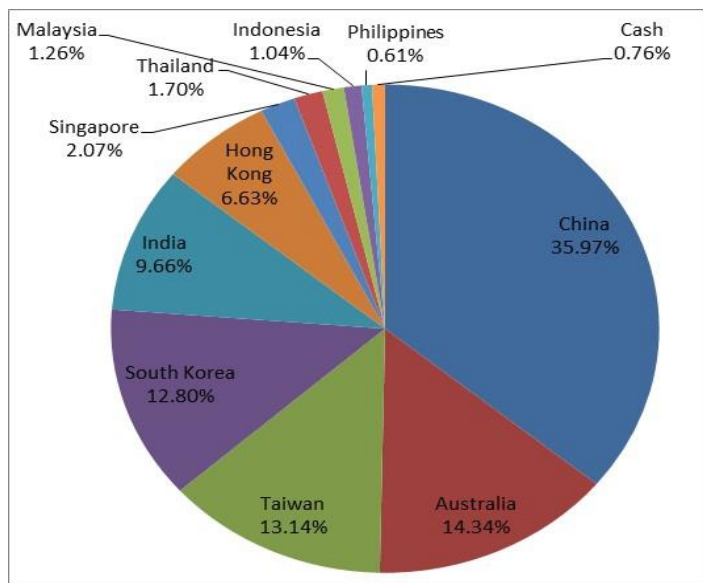
تخصيص البلدان بالمقارنة مع المؤشر المعياري



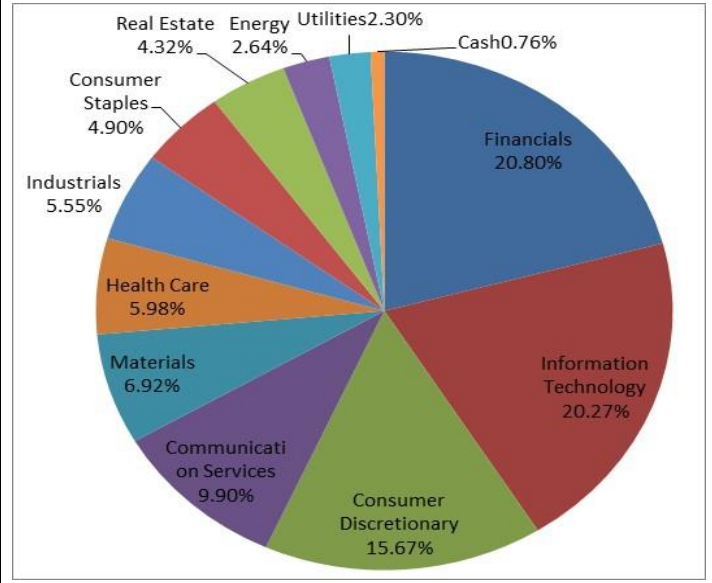
تخصيص القطاعات بالمقارنة مع المؤشر المعياري



التخصيص حسب البلد (%)



التخصيص حسب القطاع (%)



تعليق مدير الصندوق

إدارة المحفظة: كان أداء الصندوق أقل من أداء المؤشر في مايو، ويرجع ذلك أساساً إلى انخفاض صافي قيمة الأصول في نهاية الشهر والتي ينبغي أن تنعكس في يونيو. استعراض أسواق منطقة آسيا والمحيط الهادئ ما عدا اليابان:

ارتفعت الأسواق الآسيوية في مايو بقيادة الهند (+8.8%) وأستراليا (+3.3%). انتعشت السوق الهندية من ضعف الأداء المرتبط بوباء كوفيد-19 في أبريل بعد انخفاض حالات الإصابة الجديدة بشكل كبير ويبدو أنها تتجه إلى مستويات ما قبل الذروة. وظلت بيانات مؤشر مديري المشتريات عند مستويات توسعية وجاء نمو الناتج المحلي الإجمالي للربع الأول بشكل مفاجئ في الاتجاه السعودي. تقدم القطاع المالي في أستراليا، وخاصة بنك الكومنولث بعد تسارع أسعار العقارات والقروض العقارية الأسترالية

في مايو. فيما خالف سوقا نيوزيلندا وماليزيا الاتجاه السعودي بانخفاض -7.7% و -2% على التوالي. وشهدت السوق النيوزيلندية موجة بيع على خلفية ارتفاع أسعار المواد الغذائية الزراعية إلى الذروة والتقييمات المرتفعة للغاية. وكان البيع في سوق ماليزيا بقيادة الأسهم التي استفادت من حالة الإغلاق مثل **Top Glove** والتي كانت غير مفضلة في ضوء إعادة فتح التجارة.

توقعات: ظل أداء آسيا أقل من أداء الولايات المتحدة بنسبة 10% منذ نهاية يناير. لقد حدث تصحيح في مراكز زيادة الوزن الأساسية إلى حد كبير وتراجع الزخم السلبي من الربع الأول، كما حدثت عملية تصحيح في التقييمات النسبية في آسيا. إن زخم الأرباح قوي والعائد على السهم الآن يساوي أعلى مستويات 2018، وهو ما من شأنه أن يدعم الأسعار مع استمرار التعافي الاقتصادي.

أكبر 5 حيازات	
16.75%	HSBC MSCI China ETF
14.56%	iShares MSCI Australia ETF
14.21%	XTrackers MSCI China ETF
11.86%	iShares MSCI Korea ETF
10.23%	Xtrackers MSCI Taiwan ETF

معلومات الصندوق	
إيرلندا	المنطقة الجغرافية
نعم	متوافق مع تعهدات الاستثمار الجماعي في الأوراق المالية القابلة للتحويل
الدخل الثابت	فئة الأصول
نشط	الأسلوب
يومي	الاكتتاب/ الاسترداد
1,500 دولار أمريكي	الحد الأدنى للاكتتاب/ الحد الأدنى للاسترداد
1,500 دولار أمريكي	رسوم الإدارة/ نسبة المصاريف الإجمالية
1,500 دولار أمريكي	رسوم الاكتتاب/ الاسترداد
0.15% سنوياً	المؤشر الإرشادي
2.00% / 0.50%	بداية النشاط
مؤشر MSCI لأسهم منطقة آسيا والمحيط الهادئ عدا اليابان (NTR)	المؤشر الإرشادي
2 مايو 2018	بداية النشاط
فئة A للتجزئة	فئة السهم
تراكمية	سياسة توزيعات الأرباح
12:00 ظهراً (توقيت إيرلندا) من كل يوم تداول	آخر اجل للتسوية
4:00 عصراً (توقيت إيرلندا) من كل يوم عمل	نقطة التمثيل
الدولار الأمريكي	العملة الأساسية للصندوق
QNB سويسرا، SA	مدير الصندوق
Société Générale Securities Services Ireland	الشؤون الإدارية والتسجيل
Société Générale S.A. فرع دبلن	جهة الإيداع
إيرنست نند يونغ، إيرلندا	المدقق

معلومات الاتصال			
IE00BFB4HH11	ISIN	QNB سويسرا، SA	مدير الاستثمار
QNEJAUR ID	Bloomberg Ticker	لي بيسويك، محلل مالي معتمد	مدير الصندوق
68482175	Lipper ID	كي دو مونت بلان 1، 1201، جنيف	العنوان
UK, DE and CH	Available for Distribution	+974 4440 7339	الهاتف في قطر

بيان المخاطر والعائد		
<ul style="list-style-type: none"> أدنى فئة لا تعني استثماراً خالياً من المخاطر. قد يتغير وضع المخاطر والمكافآت بمرور الوقت. قد لا تكون البيانات التاريخية مؤشراً موثقاً به للمستقبل. يقع هذا الصندوق في الفئة 6، نظراً لأن أسعار السندات ذات مستوى تقلب مرتفع ويرد وصف كامل لعوامل المخاطر في نشرة الإصدار الخاصة بإدارة الأصول الجماعية الأيرلندية (ICAV) ("نشرة الإصدار") في القسم المعنون "معلومات المخاطر". 	<p>Lower risk</p> <p>Potentially lower rewards</p>	<p>Higher risk</p> <p>Potentially higher rewards</p>
	<p>1 2 3 4 5 6 7</p>	

إخلاء مسؤولية: المعلومات الواردة هنا هي لأغراض التوضيح فقط، وتعكس الممارسات الحالية في السوق، ولا يقصد بها أن تكون بمثابة استشارة قانونية أو ضريبية أو محاسبية أو مالية، وعلى المستثمرين أن يأخذوا رأي مستشاريهم في مثل هذه الأمور. وفي كل الأوقات، فإن على المستثمرين الذين لديهم الرغبة في الاستثمار في الصندوق قراءة نشرة الإصدار والشروط ووثائق الصندوق الفرعي والأحكام الخاصة بنموذج الاكتتاب بعناية. كما نود تشجيع المستثمرين بأن أداء أي استثمار في الماضي ليس دليلاً على تحقيق عائدات مماثلة في المستقبل. جميع أرقام الأداء هي صافية من رسوم الإدارة والأداء.