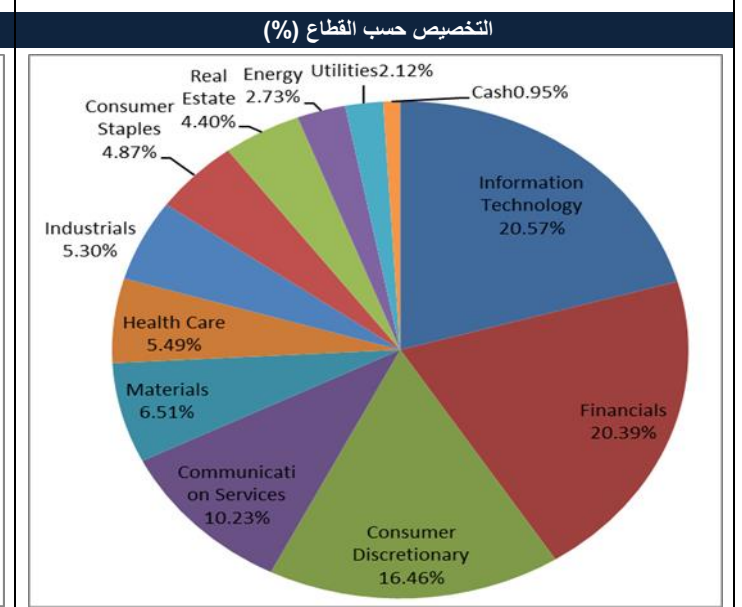
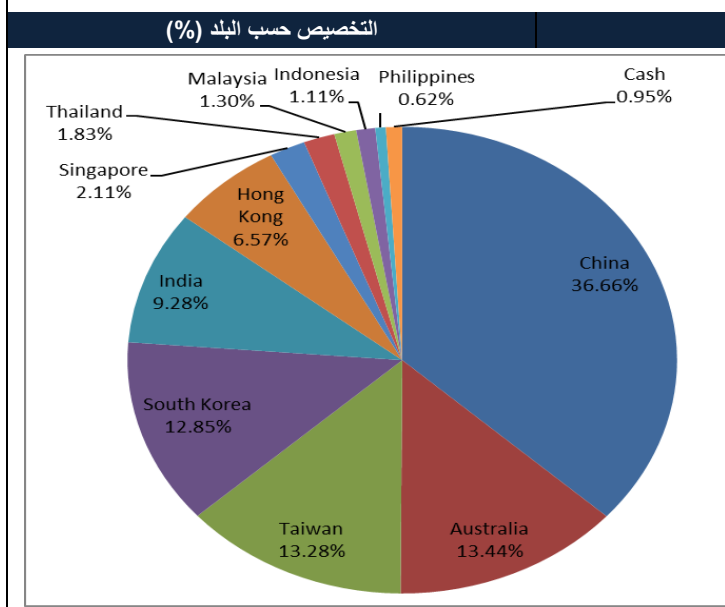
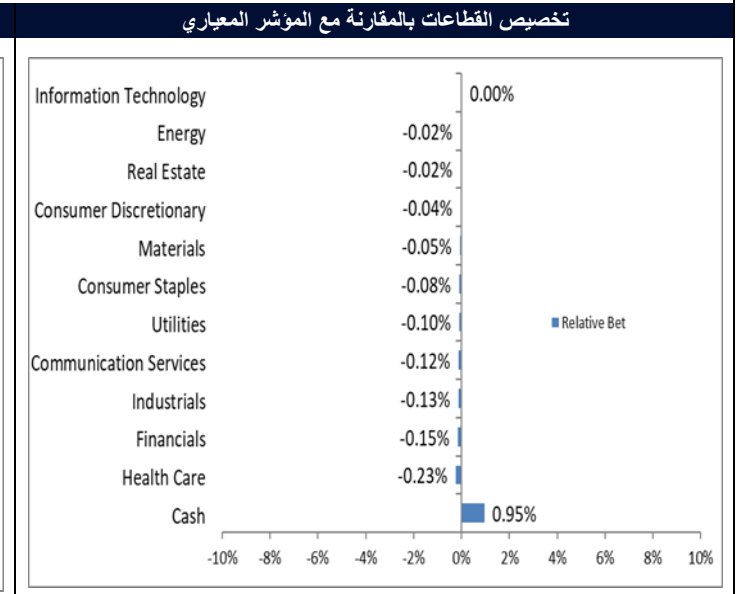
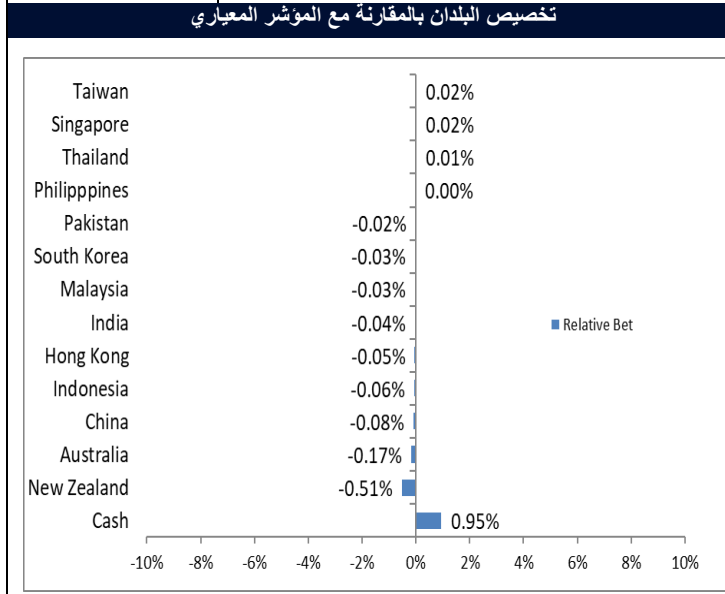


المعلومات المالية بالدولار الأمريكي	هدف الاستثمار:
إجمالي قيمة الأصول (بالدولار الأمريكي)	يهدف الصندوق الفرعي إلى تحقيق نمو طويل الأجل في رأس المال من خلال الاستثمار في أسهم متداولة في أسواق منطقة آسيا والمحيط الهادئ ما عدا اليابان، بما في ذلك أستراليا والصين وهونغ كونغ وإندونيسيا والهند وماليزيا ونيوزيلندا وباكستان والفلبين وسنغافورة وكوريا الجنوبية وتايوان وتايلاند.
صافي قيمة الأصول (2021/03/31)	3,130,044.47
صافي قيمة الأصول (2021/02/26)	10.7889
	11.0085

الأداء منذ بداية النشاط (%)				
الربع الإحصائي لمجموعة النظراء	أداء الصندوق بالمقارنة مع المؤشر المعياري	مؤشر MSCI AC لصافي إجمالي عائد منطقة آسيا والمحيط الهادئ عدا اليابان	صندوق QNB لأسهم منطقة آسيا والمحيط الهادئ عدا اليابان	شهر واحد
3	+0.10%	-2.10%	-1.99%	
3	+0.32%	+2.76%	+3.07%	للسنة حتى الآن
4	-6.14%	+58.63%	+52.48%	سنة واحدة
-	-	-	-	3 سنوات
4	-21.13%	+29.01%	+7.89%	منذ الإنشاء


تعليق مدير الصندوق

إدارة المحفظة: كان أداء الصندوق متوافقاً مع أداء المؤشر في مارس.

استعراض أسواق منطقة آسيا والمحيط الهادئ ما عدا اليابان:

تراجعت الأسواق الآسيوية، خاصة السوق الصينية (-6.3%) حيث انهارت أسهم النمو الصينية في مارس. وأدت عاصفة صندوق التحوط Archegos إلى بيع كثيف للأصول بنهاية الشهر، مما أدى إلى تراجع مؤشر MSCI الصين. ولم يكن للعديد من هذه الأسهم أي دعم من التقييمات، لذا انخفضت بنسبة 10-30% خلال الشهر. وتبدو بعض أسهم شركات التكنولوجيا الصينية، مثل علي بابا، جذابة من حيث التقييمات، لكن لا يُعرف بعد حجم الطلب الجديد الذي يمكن أن يأتي إلى هذه الأسهم التي تم بالفعل الاستحواذ عليها بشكل كبير. وعوض أداء سوقي سنغافورة (+5.1%) وتايلاند (+3.5%) بشكل طفيف عن تراجع أداء سوق الصين، حيث كان أداء البنوك الكبيرة جيداً على خلفية ارتفاع أسعار الفائدة وانحدار منحني العائد.

استمر موضوع إعادة الافتتاح وتغوق الأداء من حيث القيمة عبر القطاعات. وتقدم القطاع الصناعي (+3.3%) والقطاع المالي (1.3%) على حساب قطاع السلع الاستهلاكية الكمالية (-6.7%) وقطاع خدمات الاتصالات (-7.7%) التي تهيمن عليها أسهم مثل Tencent وAlibaba وMeituan، وهي شركة صينية تعمل في مجال البيع بالتجزئة عبر الإنترنت.

توقعات: يُظهر زخم السوق إشارات على التراجع. وقد ينتعش أداء آسيا على المدى القصير ولكن احتمالات الصعود لا تزال مرتفعة ولا تزال آسيا تعاني من زيادة الوزن. إن مزيج التقييمات العالية والمراكز عالية الوزن لا يبشر بالخير بالنسبة للعائدات على المدى القصير والمتوسط.

أكبر 5 حيازات	
16.74%	HSBC MSCI China ETF
14.90%	XTrackers MSCI China ETF
13.68%	iShares MSCI Australia ETF
11.99%	iShares MSCI Korea ETF
10.10%	Xtrackers MSCI Taiwan ETF

معلومات الصندوق	
إيرلندا	المنطقة الجغرافية
نعم	متوافق مع تعهدات الاستثمار الجماعي في الأوراق المالية القابلة للتحويل
الدخل الثابت	فئة الأصول
نشط	الأسلوب
يومي	الاكتتاب/ الاسترداد
1,500 دولار أمريكي	الحد الأدنى للاكتتاب/ الحد الأدنى للاسترداد
1,500 دولار أمريكي	رسوم الإدارة/ نسبة المصاريف الإجمالية
1,500 دولار أمريكي	رسوم الاكتتاب/ الاسترداد
0.15% سنوياً	المؤشر الإرشادي
2.00% / 0.50%	بداية النشاط
مؤشر MSCI لأسهم منطقة آسيا والمحيط الهادئ عدا اليابان (NTR)	المؤشر الإرشادي
2 مايو 2018	بداية النشاط
فئة A للتجزئة	فئة السهم
تراكمية	سياسة توزيعات الأرباح
12:00 ظهراً (توقيت إيرلندا) من كل يوم تداول	آخر أجل للتسوية
4:00 عصراً (توقيت إيرلندا) من كل يوم عمل	نقطة التثمين
الدولار الأمريكي	العملة الأساسية للصندوق
QNB سويسرا، SA	مدير الصندوق
Société Générale Securities Services Ireland	الشؤون الإدارية والتسجيل
Société Générale S.A.، فرع دبلن	جهة الإيداع
إيرنست نند يونغ، إيرلندا	المدقق

معلومات الاستثمار		معلومات الاتصال	
IE00BFB4HH11	ISIN	QNB سويسرا، SA	مدير الاستثمار
QNEJAUR ID	Bloomberg Ticker	لي بيسويك، محلل مالي معتمد	مدير الصندوق
68482175	Lipper ID	كي دو مونت بلان 1، 1201، جنيف	العنوان
UK, DE and CH	Available for Distribution	+974 4440 7339	الهاتف في قطر

بيان المخاطر والعائد								
<ul style="list-style-type: none"> أدنى فئة لا تعني استثماراً خالياً من المخاطر. قد يتغير وضع المخاطر والمكافآت بمرور الوقت. قد لا تكون البيانات التاريخية مؤشراً موثقاً به للمستقبل. يقع هذا الصندوق في الفئة 6، نظراً لأن أسعار السندات ذات مستوى تقلب مرتفع ويرد وصف كامل لعوامل المخاطر في نشرة الإصدار الخاصة بإدارة الأصول الجماعية الأيرلندية (ICAV) ("نشرة الإصدار") في القسم المعنون "معلومات المخاطر". 	<p>Lower risk</p> <p>Potentially lower rewards</p> <p>Higher risk</p> <p>Potentially higher rewards</p> <table border="1"> <tr> <td>1</td> <td>2</td> <td>3</td> <td>4</td> <td>5</td> <td>6</td> <td>7</td> </tr> </table>	1	2	3	4	5	6	7
1	2	3	4	5	6	7		

إخلاء مسؤولية: المعلومات الواردة هنا هي لأغراض التوضيح فقط، وتعكس الممارسات الحالية في السوق، ولا يقصد بها أن تكون بمثابة استشارة قانونية أو ضريبية أو محاسبية أو مالية، وعلى المستثمرين أن يأخذوا رأي مستشاريهم في مثل هذه الأمور. وفي كل الأوقات، فإن على المستثمرين الذين لديهم الرغبة في الاستثمار في الصندوق قراءة نشرة الإصدار والشروط ووثائق الصندوق الفرعي والأحكام الخاصة بنموذج الاكتتاب بعناية. كما نود تشكر المستثمرين بأن أداء أي استثمار في الماضي ليس دليلاً على تحقيق عائدات مماثلة في المستقبل. جميع أرقام الأداء هي صافية من رسوم الإدارة والأداء.