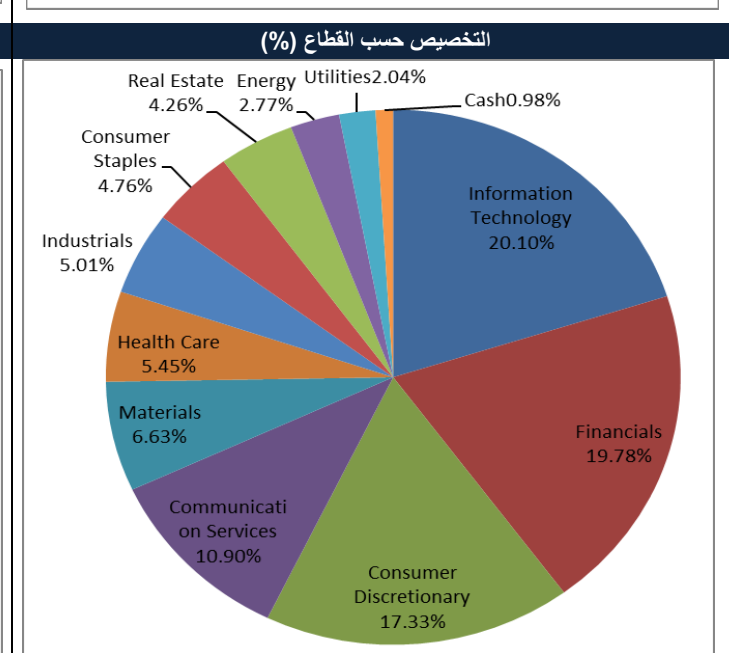
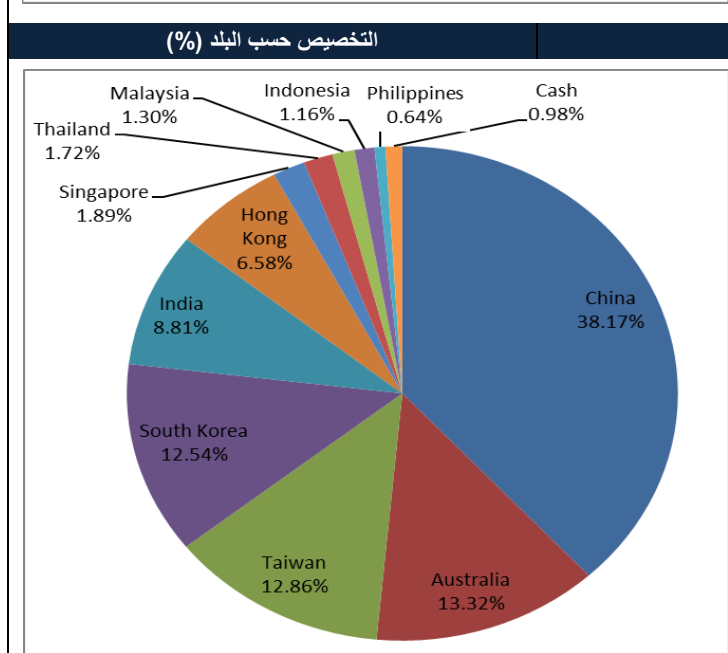
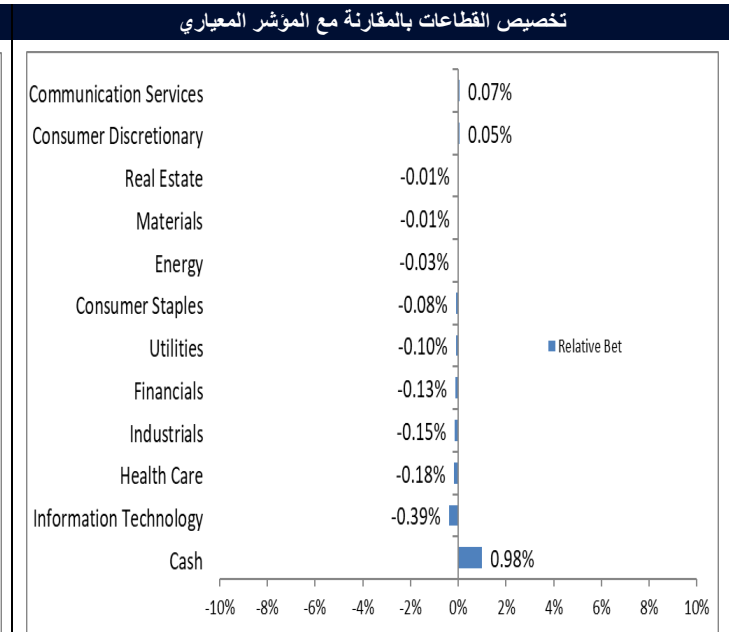
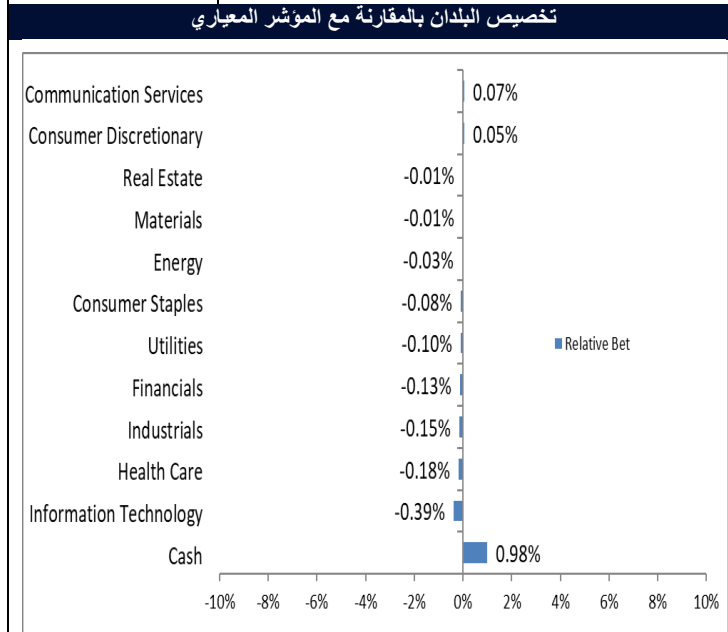


المعلومات المالية بالدولار الأمريكي	هدف الاستثمار:
إجمالي قيمة الأصول (بالدولار الأمريكي)	يهدف الصندوق الفرعي إلى تحقيق نمو طويل الأجل في رأس المال من خلال الاستثمار في أسهم متداولة في أسواق منطقة آسيا والمحيط الهادئ ما عدا اليابان، بما في ذلك أستراليا والصين وهونغ كونغ واندونيسيا والهند وماليزيا ونيوزيلندا وباكستان والفلبين وسنغافورة وكوريا الجنوبية وتايوان وتايلاند.
صافي قيمة الأصول (2021/02/26)	3,153,726.99
صافي قيمة الأصول (2020/01/29)	11.0085
	10.8693

الأداء منذ بداية النشاط (%)				
الربع الإحصائي لمجموعة النظراء	أداء الصندوق بالمقارنة مع المؤشر المعياري	مؤشر MSCI AC لصافي إجمالي عائد منطقة آسيا والمحيط الهادئ عدا اليابان	صندوق QNB لأسهم منطقة آسيا والمحيط الهادئ عدا اليابان	شهر واحد
3	-0.08%	+1.36%	+1.28%	
3	-0.09%	+4.92%	+4.83%	للسنة حتى الآن
4	-5.18%	+39.29%	+34.12%	سنة واحدة
-	-	-	-	3 سنوات
4	-21.69%	+31.78%	+10.09%	منذ الإنشاء



تعليق مدير الصندوق

إدارة المحفظة: كان أداء الصندوق متوافقاً مع أداء المؤشر في فبراير.

استعراض أسواق منطقة آسيا والمحيط الهادئ ما عدا اليابان:

واصلت الأسواق الآسيوية ارتفاعها مدفوعة بأداء سوق الهند (+5.3) وتايوان (+6.4). وشملت الموازنة الهندية التي أعلن عنها في مطلع فبراير العديد من الإصلاحات الموازية للسوق، بما في ذلك الإنفاق على البنية التحتية والرعاية الصحية. وكان الارتفاع في سوق تايوان مدفوعاً باستدراك التداول من القطاعات غير المتعلقة بتكنولوجيا

المعلومات والتي تفوقت في الأداء على العملاق TSMC. في الجانب السلبي، تسبب التصحيح الحاد في أسهم النمو الصينية في تصحيح بنسبة 12% خلال الشهر في مؤشر MSCI الصين مما أدى إلى تراجع المؤشر -1.1% لهذا الشهر. كان أداء ماليزيا أيضاً ضعيفاً ودون تغيير في نهاية فبراير.

كان الموضوع السائد في جميع الأسواق العالمية هو ارتفاع عائدات السندات وتوقع أسهم القيمة مع إعادة فتح المتاجرة. ارتفعت أسهم الطاقة الآسيوية بنسبة 8.5% مدفوعة بزيادة أسعار النفط بنسبة 20%. كما ارتفعت أسهم المواد بنسبة 7.7% حيث ارتفعت أسهم جميع السلع تحسباً للنمو الاقتصادي المتزايد. وانخفض سهم السلع الاستهلاكية، المستفيد من الإغلاق، بنسبة 3.7 في المائة.

توقعات: بدأ زخم السوق يظهر بعض علامات التلاشي. قد تنتعش الأسواق الآسيوية على المدى القصير ولكن الاتجاه السعودي لا يزال مرتفعاً ولا تزال آسيا تعاني من زيادة الوزن. ولا يبشر تزامن التقييمات العالية وزيادة وزن المراكز بالخير بالنسبة للعائدات في المدى القصير إلى المتوسط. وعلى المدى الطويل، فإن العملات الآسيوية في سوق صاعدة، لذلك يُتوقع حدوث عمليات تصحيح كبيرة.

أكبر 5 حيازات	
16.82%	HSBC MSCI China ETF
16.06%	XTrackers MSCI China ETF
13.68%	iShares MSCI Australia ETF
11.90%	iShares MSCI Korea ETF
10.23%	Xtrackers MSCI Taiwan ETF

معلومات الصندوق	
إيرلندا	المنطقة الجغرافية
نعم	متوافق مع تعهدات الاستثمار الجماعي في الأوراق المالية القابلة للتحويل
الدخل الثابت	فئة الأصول
نشط	الأسلوب
يومي	الاكتتاب/ الاسترداد
1,500 دولار أمريكي	الحد الأدنى للاكتتاب/ الحد الأدنى للاسترداد
1,500 دولار أمريكي	رسوم الإدارة/ نسبة المصاريف الإجمالية
1,500 دولار أمريكي	رسوم الاكتتاب/ الاسترداد
0.15% سنوياً	المؤشر الإرشادي
2.00% / 0.50%	بداية النشاط
مؤشر MSCI لأسهم منطقة آسيا والمحيط الهادئ عدا اليابان (NTR)	المؤشر الإرشادي
2 مايو 2018	بداية النشاط
فئة A للتجزئة	فئة السهم
تراكمية	سياسة توزيعات الأرباح
12:00 ظهراً (توقيت إيرلندا) من كل يوم تداول	آخر أجل للتسوية
4:00 عصرًا (توقيت إيرلندا) من كل يوم عمل	نقطة التتمين
الدولار الأمريكي	العملة الأساسية للصندوق
QNB سويسرا، SA	مدير الصندوق
Société Générale Securities Services Ireland	الشؤون الإدارية والتسجيل
Société Générale S.A.، فرع دبلن	جهة الإيداع
إيرنست نند يونغ، إيرلندا	المدقق

معلومات الاتصال			
IE00BFB4HH11	ISIN	مدير الاستثمار	QNB سويسرا، SA
QNEJAUR ID	Bloomberg Ticker	مدير الصندوق	لي بيسويك، محلل مالي معتمد
68482175	Lipper ID	العنوان	كي دو مونت بلان 1، 1201، جنيف
UK, DE and CH	Available for Distribution	الهاتف في قطر	+974 4440 7339

بيان المخاطر والعائد								
<ul style="list-style-type: none"> • أدنى فئة لا تعني استثماراً خالياً من المخاطر. • قد يتغير وضع المخاطر والمكافآت بمرور الوقت. • قد لا تكون البيانات التاريخية مؤشراً موثقاً به للمستقبل. • يقع هذا الصندوق في الفئة 6، نظراً لأن أسعار السندات ذات مستوى تقلب مرتفع ويرد وصف كامل لعمول المخاطر في نشرة الإصدار الخاصة بألية إدارة الأصول الجماعية الأيرلندية (ICAV) ("نشرة الإصدار") في القسم المعنون "معلومات المخاطر". 	<p>Lower risk Potentially lower rewards</p> <p>Higher risk Potentially higher rewards</p> <table border="1"> <tr> <td>1</td> <td>2</td> <td>3</td> <td>4</td> <td>5</td> <td>6</td> <td>7</td> </tr> </table>	1	2	3	4	5	6	7
1	2	3	4	5	6	7		

إخلاء مسؤولية: المعلومات الواردة هنا هي لأغراض التوضيح فقط، وتعكس الممارسات الحالية في السوق، ولا يقصد بها أن تكون بمثابة استشارة قانونية أو ضريبية أو محاسبية أو مالية، وعلى المستثمرين أن يأخذوا رأي مستشاريهم في مثل هذه الأمور. وفي كل الأوقات، فإن على المستثمرين الذين لديهم الرغبة في الاستثمار في الصندوق قراءة نشرة الإصدار والشروط ووثائق الصندوق الفرعي والأحكام الخاصة بنموذج الاكتتاب بعناية. كما نود تذكير المستثمرين بأن أداء أي استثمار في الماضي ليس دليلاً على تحقيق عائدات مماثلة في المستقبل. جميع أرقام الأداء هي صافية من رسوم الإدارة والأداء.