

## نبذة عامة للمستثمرين

### الغرض الاستثماري

إنماء رأس المال دون أن يكون هناك حاجة إلى دخل.

### نوع الاستثمار في محفظتك الاستثمارية \*

يمكن لهذا الصندوق أن يكون استثماراً من فئة "Core" في محفظتك الاستثمارية.

### تصميم الصندوق

صنم هذا الصندوق خصيصاً للمستثمرين الراغبين بالاستثمار في محفظة أسهم عالمية تمتاز جميعها بنفس الأسلوب والقطاع والمخاطر ومزايا الرسطة التي يمتاز به المؤشر المرجعي ولكنها تستهدف التفوق في أدائها على المؤشر المرجعي من خلال بذل العناية الفائقة في اختيار الأسهم والدولة المقرر الاستثمار فيها.

## الأداء (%)

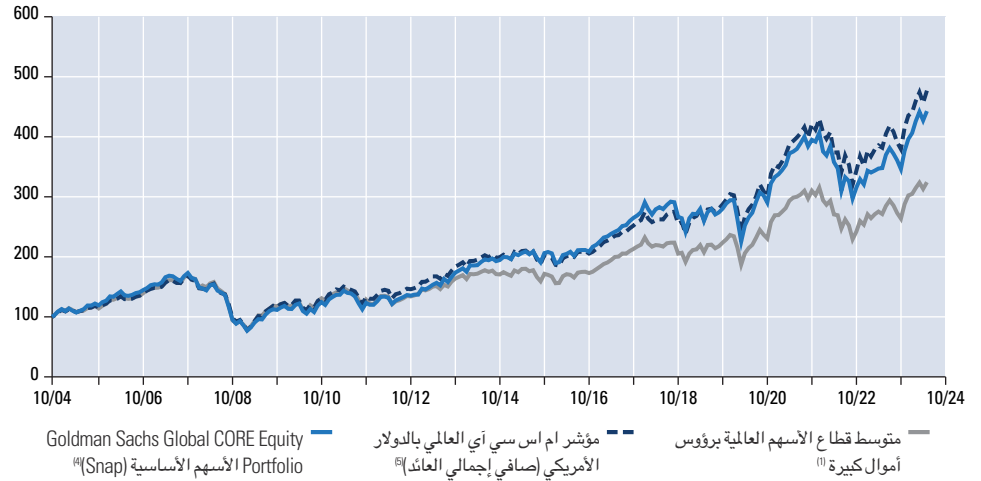
31-May-23- 31-May-22- 31-May-21- 31-May-20- 31-May-19-  
31-May-24 31-May-23 31-May-22 31-May-21 31-May-20

الصندوق (دولار أمريكي)	27.3	0.2	7.5-	41.3	2.3
المؤشر	24.9	2.1	4.8-	40.6	6.8
متوسط قطاع مورنينجستار <sup>(1)</sup>	19.9	0.5	9.5-	39.7	3.2
مؤشر مورنينجستار الربعي <sup>(1)</sup>	1	3	2	2	3

## بيانات الصندوق

عدد المساهمات	308
% في أكبر 10 مساهمات	29
محفظة الثقل التاريخي – 3 سنوات	16.34
معدل الدوران (%)	152
الانحراف المعياري التاريخي – 3 سنوات	4.73
العوائد الزائدة – 3 سنوات	1.00-
آر – 2 – 3 سنوات	0.92
بيتا – 3 سنوات	0.92
تكاليف الصفقات (%) <sup>(2)</sup>	0.06
العمولات (%)	0.03
التكاليف الأخرى (%)	0.03
تأرجح الأسعار (%)	
الائكتاب (%)	0.09
الاسترداد (%)	0.07
هامش الربح الأولي على المبيعات (%)	5.50
رسوم الأداء (%)	غير منطبق
الرسوم الجارية (%) <sup>(3)</sup>	1.39
رسوم الإدارة (%)	1.25
رسوم التوزيع (%)	0.00
المصاريف الأخرى (%)	0.14

## الأداء (المرتبط بمؤشر)



تجدر الإشارة إلى أن هذا الصندوق يدار بصورة نشطة ولم يصمم ليتتبع مؤشره المرجعي، بما يعني أن أداء الصندوق قد يكون مغايراً لأداء مؤشره المرجعي، هذا فضلاً عن أن عوائد المؤشر المصرح بها قد لا تشمل أي رسوم إدارة أو أي رسوم أخرى مرتبطة على الصندوق على عكس عوائد الصندوق التي تشمل تلك الرسوم. إن الأداء السابق ليس بالضرورة دليلاً على الأداء في المستقبل الذي قد يكون مختلفاً. ويجب التنويه إلى أن قيمة الاستثمارات والدخل المتحقق منها قد يتقلبان صعوداً أو هبوطاً وأن هناك احتمال خسارة رأس المال المستثمر.

## ملخص عن الأداء (%)

سنوي	تراكمي	سنة حتى تاريخه	منذ الإطلاق
10 سنوات	3 أشهر	1 شهر	3 أشهر
8.74	11.24	5.66	27.20
9.12	12.74	6.66	24.84
6.48	9.66	2.99	19.88
1	2	1	1
11.70	4.00	3.62	342.74
9.52	3.82	4.47	376.87
7.32	3.10	3.55	
1	2	2	

## الأداء في السنة الميلادية (%)

2023	2022	2021	2020	2019
23.6	21.1-	22.1	13.1	21.6
23.8	18.1-	21.8	15.9	27.7

يرجى الاطلاع على الملاحظات الإضافية. كافة بيانات الأداء والمساهمات كما هي بتاريخ 31 مايو 2024.

إن الأداء السابق ليس بالضرورة مؤشراً على الأداء في المستقبل والذي قد يكون مختلفاً\* حرصاً منا على مساعدة المستثمرين في هيكلة محفظتهم الاستثمارية العامة، قمنا بتصنيف الصناديق الاستثمارية إلى فئتين، أولها هو الصندوق من فئة "Core" وهي (أ) صناديق الأسهم التي تمتاز بطابع استثماري دولي أو تلك التي تركز بشكل رئيسي على الأسواق الأمريكية والأوروبية وذلك نظراً لحجم تلك الأسواق وشفافيتها، أو (ب) صناديق الدخل الثابت التي تمتاز بطابع استثماري دولي أو التي تركز على الأسواق الأمريكية أو الأوروبية أو أسواق المملكة المتحدة والتي تستثمر بصورة رئيسية في الديون الحاصلة على درجة استثمارية، بما في ذلك الديون الحكومية، أو (ج) الصناديق المتعددة الأصول التي تتبع مؤشرات مرجعية متعددة، وفيما عدا تلك الصناديق فقد قمنا بتصنيفها على أنها صناديق "Complements". وتختلف صناديق "Core" عن صناديق "Complements" من حيث المخاطر، إلا أنه لم يتم تسميتهما كذلك بناءً على نسبة مخاطر كل منهما. ليس هناك ضمان على تحقق هذه الأهداف

نحن نعلم بأن التصنيف قد يختلف من مستثمر لآخر بالنسبة للمحافظ الاستثمارية ذات التوجه الإقليمي، لذا فإننا نرجو منك استشارة مستشارك المالي قبل الشروع بالاستثمار كي يساعدك في تحديد مدى ملاءمة استثمارك في هذا الصندوق وقيمة المبلغ الذي ستستثمره فيه.

# Goldman Sachs Global CORE® Equity Portfolio

صندوق تابع لصناديق جولدمان ساكس - شركة استثمار برأس مال متغير

Morningstar تصنيف الكلي  
★★★★

0524

التحديث الشهري  
للصندوق

## المعلومات المالية

قيمة الأصل - الأسهم الأساسية (Snap) 38.96 دولار أمريكي  
إجمالي صافي الأصول (بالملايين) 3,994 دولار أمريكي

## مزايا الصندوق

العملة - الأسهم الأساسية (Snap) دولار أمريكي  
تاريخ البدء - الأسهم الأساسية (Snap) 14 أكتوبر 2004  
مقر الصندوق لوكسمبورج

## حقائق الصندوق

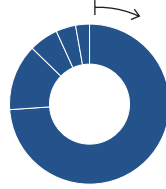
رقم التعريف الدولي للأوراق المالية (ISIN) - الأسهم الأساسية (Snap) LU0203365449  
بلومبرج تيك - الأسهم الأساسية (Snap) GSGLCQ LX  
تواتر توزيع الأرباح سنوياً  
الصفقات والتقييم بصورة يومية  
نهاية سنة التقرير 30 نوفمبر  
معيار القياس مؤشر ام اس سي أي العالمي بالدولار الأمريكي (صافي إجمالي العائد)  
التسوية تاريخ الصفقة + 3

## التخصيص القطاعي (%)

صافي العائد بحسب مؤشر ام اس سي أي العالمي بالدولار الأمريكي (صافي إجمالي العائد)

% 73.9  
% 13.4  
% 5.9  
% 4.0  
% 2.8

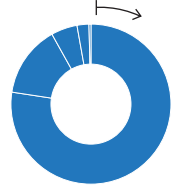
أمريكا الشمالية  
أوروبا باستثناء المملكة المتحدة  
اليابان  
المملكة المتحدة  
آسيا باستثناء اليابان



Goldman Sachs Global CORE Equity Portfolio

% 77.4  
% 14.5  
% 5.3  
% 2.4  
% 0.4

أمريكا الشمالية  
أوروبا باستثناء المملكة المتحدة  
اليابان  
المملكة المتحدة  
آسيا باستثناء اليابان



## أكبر 10 مساهمات (6)

الأوراق المالية	%	الجغرافيا	النشاط
Apple Inc	5.7	أمريكا	تقنية المعلومات
Microsoft Corp	4.9	أمريكا	تقنية المعلومات
NVIDIA Corp	3.9	أمريكا	تقنية المعلومات
Alphabet Inc	3.5	أمريكا	خدمات الاتصال
Amazon.com Inc	2.6	أمريكا	السلع الاستهلاكية الكمالية
ASML Holding NV	2.1	هولندا	تقنية المعلومات
Berkshire Hathaway Inc	1.9	أمريكا	الخدمات المالية
Novo Nordisk A/S	1.7	الدنمارك	الرعاية الصحية
Visa Inc	1.6	أمريكا	الخدمات المالية
Costco Wholesale Corp	1.6	أمريكا	السلع الاستهلاكية الأساسية

يرجى الاطلاع على الملاحظات الإضافية. كافة بيانات الأداء والمساهمات كما هي بتاريخ 31 مايو 2024. الأداء السابق ليس بالضرورة دليلاً على الأداء في المستقبل الذي قد يكون مختلفاً. ويجب التنويه إلى أن قيمة الاستثمارات والدخل المتحقق منها قد يتقلبان صعوداً أو هبوطاً وأن هناك احتمال خسارة رأس المال المستثمر.

(1) يحتسب متوسط قطاع "مورنينجستار" استناداً إلى كافة الصناديق المفتوحة في العالم خلال الفترة الزمنية المحددة، مع التنويه بأن عدد الصناديق في قطاع "مورنينجستار" يتغير مع الزمن بسبب إطلاق صناديق جديدة وإغلاق أخرى. المصدر: مورنينجستار © 2024  
مورنينجستار، إنك. جميع الحقوق محفوظة. (2) تجدر الإشارة إلى أن التكاليف التقديرية للمعاملة لم تحسب باستخدام المنهجيات المقررة بموجب لوائح الاتحاد الأوروبي (أي لائحة أسواق الأدوات المالية (MIFID II)) ولائحة المنتجات الاستثمارية القائمة على التأمين والمغلفة للمستثمرين من الأفراد (PRIIPs). وإذا كان ذلك مطلوباً بموجب القوانين أو اللوائح، فقد تتلقى منا تقديرات إضافية لتكاليف المعاملة والتي سيتم احتسابها باستخدام تلك المنهجيات المقررة، مع التنويه إلى أن هذه التقديرات الإضافية قد تكون مغايرة للتكاليف التقديرية للمعاملة المدرجة في هذه الوثيقة. (3) تم احتساب الرسوم الجارية استناداً إلى المصاريف التي تم تكبدها خلال السنة الماضية. يرجى الاطلاع على التفاصيل المبينة في وثيقة المعلومات الأساسية للمستثمر. (4) أدرجت عوائد المحفظة دون أن تشمل الرسوم الجارية النافذة ضمن المحفظة وذلك مع إعادة استثمار الأرباح باستخدام صافي قيمة الأصول قبل توزيع الأرباح. وقد أدرجت تلك العوائد لغرض مقارنة الأداء مع مؤشر محدد، وبما أنه من المحتمل أن يتكبد المستثمر رسوم وأتعاب وضرائب إضافية، فالغرض من تلك العوائد ليس لقياس العوائد الفعلية للمستثمرين، كما أن بيانات الأداء لا تأخذ بالحسبان العمولات والتكاليف التي يتم تكبدها في إصدار الأسهم واستردادها. (5) حدّد مؤشر ام اس سي أي للسوق القابلة للاستثمار في الهند لصافي العوائد غير المغفلة بالدولار الأمريكي كما هو بنهاية الشهر مع إعادة استثمار الدخل وتم إدراجه دون خصم أية مصاريف على عكس المحفظة. (6) إن مساهمات المحفظة قد لا تمثل استثمارات حالية أو مستقبلية ولا كافة مساهمات المحفظة وقد لا تعود المساهمات المستقبلية للمحفظة بآية أرباح.

- **مخاطر الطرف المقابل** – قد يتخلف أحد الأطراف الذين تتعاقد معهم المحفظة عن الوفاء بالتزاماته وقد تتكبد المحفظة خسائر جراء ذلك.
- **مخاطر الحافظ الأمين** – قد تتكبد المحفظة خسارة جراء إعسار الحافظ الأمين أو الحافظ التابع المسؤول عن حفظ أصول المحفظة أو إخلاله بواجب العناية اللازمة أو سوء تصرفه.
- **مخاطر العقود المالية المشتقة** – قد تؤدي بعض العقود المالية المشتقة إلى تكبد خسائر أكبر من المبلغ المستثمر أصلاً.
- **مخاطر الأسواق الناشئة** – تنطوي الأسواق الناشئة عادة على مخاطر أعلى بسبب ضعف السيولة واحتمال فقدان الهياكل المالية والقانونية والاجتماعية والسياسية والاقتصادية وفقدان الأمن والاستقرار إضافة إلى أوضاع الضرائب المتقلبة.
- **مخاطر أسعار الصرف** – قد تؤدي التغيرات في أسعار الصرف إلى خفض أو زيادة العوائد التي قد يتوقع المستثمر أن يحصلها بغض النظر عن أداء تلك الأصول. وقد تكون الطرق الاستثمارية، إن كانت نافذة، الرامية لخفض مخاطر تقلبات العملات (التحوط) غير مجدية، هذا فضلاً عن أن عملية "التحوط" نفسها تنطوي على مخاطر مرتبطة بالعقود المالية المشتقة.
- **مخاطر السيولة** – قد لا تتمكن المحفظة دوماً من إيجاد طرف آخر يرغب في شراء أصل تعتزم المحفظة بيعه وقد يؤثر ذلك على قدرة المحفظة على الوفاء بطلبات الاسترداد فور تقديمها.
- **مخاطر السوق** – تستند قيمة الأصول في المحفظة عادة إلى عدة عوامل بما فيها مستويات الثقة في السوق التي يتم فيها تداول تلك الأصول.
- **مخاطر النموذج الاستثماري** – إن المستشار الاستثماري يتبع نماذج استثمارية معقدة وضعتها جولدمان ساكس لاختيار استثمارات المحفظة، وقد يكون أداء تلك الاستثمارات التي اتم اختيارها وفقاً لتلك النماذج مغايراً عما كان متوقعاً لها بسبب تصميم النموذج أو المدخلات في النموذج أو عوامل أخرى.
- **مخاطر تشغيلية** – قد تتكبد المحفظة خسائر جوهرية ناجمة عن خطأ بشري أو خلل في النظام و/أو العمليات أو بسبب إجراءات أو قيود غير كافية.

## مسرد المصطلحات

- **بيتا** – معيار يقاس به مدى تأثر عوائد الصندوق بعوائد المؤشر المرجعي (المحتسبة على أساس سنوي) الذي يتم مقارنتها به، بحيث أنه كلما اقترب معدل "بيتا" من 1.00 اقتربت معه التقلبات التاريخية في قيمة الصندوق إلى تقلبات المؤشر المرجعي. وعندما يكون معدل "البيتا" أعلى من 1.00 فذلك يعني أن التقلبات في قيمة الصندوق تكون عادة أكبر من تقلبات المؤشر المرجعي.
- **العمولات** – إجمالي المبلغ المسدد إلى وسطاء التنفيذ فيما يتعلق بمعاملات شراء وبيع الاستثمارات في الصندوق خلال السنة المنتهية بتاريخ 30 نوفمبر.
- **العائد الزائد (أو الفائض)** – العوائد للصندوق التي تزيد عن عوائد مؤشر القياس/المؤشر المرجعي (المحتسبة على أساس سنوي).
- **الانحراف المعياري التاريخي** – وهو معيار لقياس الانحراف الفعلي لعوائد الصندوق عن عوائد المؤشر المرجعي (المحتسبة على أساس سنوي)، بحيث إن ارتفعت قيمة الانحراف فهذا يعني أن الصندوق يخاطر على نحو أكبر مقارنة بالمؤشر المرجعي.
- **التقلبات التاريخية للمحفظة** – يوضح توزيع العوائد الشهرية المحققة للصندوق على متوسط العائد الشهري بحيث يبين مدى تقلب عائد الصندوق خلال فترة زمنية معينة. وكلما ارتفع هذا المعدل ارتفع معه مدى تقلب عوائد الصندوق.
- **صافي قيمة الأصول** - صافي أصول الصندوق (قبل توزيع الأرباح) مقسوماً على إجمالي عدد الأسهم التي أصدرها ذلك الصندوق.
- **الرسوم الجارية** - تم احتساب الرسوم الجارية استناداً إلى المصاريف التي تم تكبدها خلال السنة الماضية دون أن يؤخذ في الحسبان تكاليف الصفقة ورسوم الأداء التي تكبدها الصندوق.
- **المصاريف الأخرى** – الرسوم المقتطعة من أصول الصندوق والتي تم تكبدها في سياق أعمال الصندوق، بما في ذلك (حسب الحالة) التكاليف التي يتكدها الصندوق عندما يستثمر في صناديق أخرى.
- **التكاليف الأخرى** – يقصد بها إجمالي التكاليف (باستثناء العمولات) التي تكبدها الصندوق خلال العام المنتهي بتاريخ 30 نوفمبر وتشمل، على سبيل المثال لا الحصر، رسوم السوق والضرائب المحلية.
- **آر 2** - هو مقياس يوضح الدرجة التي يعتمد فيها أداء الصندوق على عوائد المؤشر المرجعي (المحتسبة على أساس سنوي)، بحيث كلما اقتربت قيمة آر2 من [1.00] كلما زاد اتباع الصندوق لمخاطر المؤشر المرجعي وقل اتخاذ مخاطر بخلاف المؤشر المرجعي.
- **تأرجح الأسعار** – يمثل عامل التآرجح العامل المنطبق في نهاية الشهر، ويخضع للتغيير في أي يوم تداول حسب ظروف السوق السائدة.
- **تكاليف الصفقات** – يقصد بها إجمالي تكاليف التداول الخاصة بالصفقات التي تكبدها الصندوق بما في ذلك العمولات، ولكنه لا يشمل هوامش التداول التي تم تكبدها من الصفقات.
- **معدل الدوران** – معدل يعبر عن عدد المرات التي تم فيها شراء الأصول في الصندوق أو بيعها خلال فترة زمنية محددة (عمليات شراء أو بيع أقل نفذها الصندوق/متوسط صافي أصول الصندوق).

تم إعداد هذا المستند لأغراض الترويج المالي من قبل جولدمان ساكس إنترناشيونال المرخصة من قبل الهيئة التنظيمية العليا البريطانية (PRA) والخاضعة لهيئة الإدارة المالية البريطانية (FCA) والهيئة التنظيمية العليا. لا يجوز تفسير المعلومات الواردة في هذا المستند على أنها بحث مالي فليس الغرض من إعدادها هو الامتثال لأحكام القانون النافذة الرامية لتعزيز استقلالية التحليل المالي وهي لا تخضع لحظر على التداول عقب نشر البحث المالي.

أعدت هذه المعلومات ليطلع عليها أشخاص معينون ولا يجوز نسخها أو نشرها، سواء كلياً أو جزئياً، إلى أي شخص بدون موافقة خطية مسبقة من جولدمان ساكس أسيت مانجمنت إنترناشيونال التي لا تتحمل أذى مسؤولة عن سوء استخدام هذه المعلومات أو نشر خاطئ لها.

**مستندات العرض:** يُقدم لكم هذا المستند بناءً على طلبكم ولأغراض الاطلاع فقط ولا يجوز تفسيره على أنه استمالة في أي دولة تكون فيها مثل تلك الاستمالة غير قانونية أو إلى شخص لا يجوز تقديم هذا المستند له. ولا يتضمن هذا المستند سوى معلومات مختارة عن الصندوق ولا يُعتبر أنه عرض لشراء أسهم في الصندوق، وعلى المستثمرين المحتملين قبل إجراء أي استثمار قراءة أحدث نسخة لوثيقة المعلومات الأساسية للمستثمر ومستندات الطرح بعناية بما في ذلك ودون حصر نشرة اكتتاب الصندوق التي تتضمن - من بين أمور أخرى - إفاصاً عن بعض المخاطر المرتبطة بالصندوق. ويمكن الحصول على نسخة من النظام الأساسي ونشرة الاكتتاب والملحق ووثيقة المعلومات الأساسية للمستثمر وأحدث تقرير سنوي/نصف سنوي دون أي مقابل من وكلاء التابعين للصندوق و/أو من مستشاركم المالي.

**توزيع الأسهم:** لا يجوز قيد أسهم الصندوق لطرحها للعموم في عدد من الدول (بما في ذلك ودون حصر بلدان أمريكا اللاتينية وأفريقيا وآسيا)، لذا لا يجوز تسويق أسهم الصندوق أو عرضها في تلك البلدان أو لأي مقيم فيها ما لم يتم ذلك التسويق أو الطرح وفقاً للإعفاءات النافذة على الطرح الخاص لخطط استثمار جماعي وطبقاً للقواعد واللوائح السارية في كل دولة منها.

**النشورة الاستثمارية والخسارة المحتملة:** ينصح المستشارون الماليون بوجه عام بتنوع المحفظة الاستثمارية، بيد أن الصندوق المبنية تفاصيله في هذا المستند لا يمثل استثماراً متنوعاً بحد ذاته ولا يجوز تفسير المعلومات الواردة في هذا المستند على أنها مشورة استثمارية أو ضريبية وعلى المستثمرين المحتملين استشارة مستشاريهم الماليين والضريبيين قبل الاستثمار لتحديد مدى ملاءمة كل استثمار لهم.

**يجب على كل مستثمر عدم الشروع في الاستثمار ما لم يكن لديه الموارد المالية اللازمة لتحمل خسارة كامل استثماره.**

**تأرجح الأسعار:** يرجى العلم بأن الصندوق يعتمد مبدأ سياسة تأرجح الأسعار. ويجب على المستثمرين أن يدركوا بأن هذه السياسة، وليس تغيرات سعر الأدوات الاستثمارية الأساسية، قد تتسبب منفردة ومن وقت لآخر في اختلاف أداء الصندوق عن معيار القياس السعر.

يتم إعداد الفواتير الخاصة بالرسوم وتصبح مستحقة الدفع بوجه عام مع نهاية كل ربع سنة ويتم إعدادها استناداً إلى متوسط القيم السوقية في نهاية الشهر خلال ذلك الربع من السنة.

ويمكنكم الاطلاع على معلومات إضافية عن ذلك في القسم 2 من نموذج مستثمر الاستثمار الخاص بنا والمتوفر على الموقع الإلكتروني

[http://www.adviserinfo.sec.gov/APD/Content/Search/iapd\\_Search.aspx](http://www.adviserinfo.sec.gov/APD/Content/Search/iapd_Search.aspx)

يمكن الحصول على نسخة من النظام الأساسي ونشرة الاكتتاب والملحق ووثيقة المعلومات الأساسية للمستثمر وأحدث تقرير سنوي/نصف سنوي (إن كان نافذاً) بدون أي مقابل من وكلاء الدفع والمعلومات التابعين للصندوق الواردة أسماؤهم أدناه:

**النمسا:** رايڤيشن بنك إنترناشيونال إيه جي، أم ستاد بارك 9، إيه-1030 فين، النمسا

**بلجيكا:** شركة سي. أي. سي. إي. أي. إس لخدمات المستثمرين بلجيكا، ساحة روجيه 2، 1210 بروكسيل، بلجيكا

**الاندمارك:** ستوكريت أسيت مانجمنت، موليفيج 9 إي 2، دي كيه-2990 نيفا، الدانمارك

**فرنسا:** شركة سي. أي. سي. إي. إس لخدمات المستثمرين بنك فرنسا ش.م.، 105، شارع ريويمور، 75002 باريس، فرنسا

**ألمانيا:** ستيت ستريت بنك جي ام بي اتش، براينر ستراس 59، 80333 ميونخ، ألمانيا

**اليونان:** بايروس بنك اس إيه، 4 أمريكيز ستريت، 10564 أثينا، اليونان

**أيرلندا:** شركة سي. أي. سي. إي. إس لخدمات المستثمرين أيرلندا المحدودة، مبنى جورج كي هاوس، 43 شارع تاوسند، دبلن 2، أيرلندا.

**إيطاليا:** سويسابتيه جنرال إيه سكويريه سيرفيسيز، ماشياتشيني سنتر - ماك 2، عن طريق بينينو كريسبي، 19/19، إيه، 20159 ميلان، إيطاليا؛ أول فاندس بانك اس إيه، فيليه دي ميلانو، عن طريق سانتا مارجاريتا 7،

20121 ميلان، إيطاليا؛ آر بي سي إنڤستور سيرفيسيز بنك اس إيه - فرع ميلان، عن طريق فينور بيسانتي، 26، 20154 ميلان، إيطاليا؛ ستيت ستريت بانك اس إيه، عن طريق كول موشين، 16، 20136 ميلان،

إيطاليا؛ بي بي إيه باربياس سكويريتيز سيرفيسيز - ساكروسيل دي ميلانو، عن طريق أنسبيرتو 5، 20121 ميلان، إيطاليا؛ بانكا سيليا، بيازا جوينزو سيليا 1، 13900 بيليا إي ال، إيطاليا. لوكسمبورج: ستيت ستريت

بانك لوكسمبورج اس إيه، 49، أفينيو جيه اف كيندي، ال-1855 لوكسمبورج.

**السويد:** سكاتدينافيسكا إنسكلدا بانكين إيه بي، عن طريق شركتها جولبال ترانساكشن سيرفيسيز، إس إي بي ميرشانت بانكينج، سيرجيلز تورج 2، اس تي ام اتش 1، اس إي-106 40 ستوكهولم، السويد

**سويسرا:** ممثل الصندوق في سويسرا هو فيرست انديبنندنت فاند سيرفيسيز، كلوستراس 33، 8008، زيوريخ، وكيل الدفع هو جولدمان ساكس بانك إيه جي، كلاريدينستر اس 25، 8022 زيوريخ. ويمكن الحصول على

نسخة من وثيقة المعلومات الأساسية للمستثمر والتقارير السنوية/نصف السنوية للصندوق بدون أي مقابل من ممثل الصندوق في سويسرا أو من جولدمان ساكس بانك إيه جي في زيوريخ.

كما نلت عنايتكم إلى ما يلي:

**أستراليا:** يتم توزيع هذا المستند في أستراليا ونيوزيلاند بواسطة جولدمان ساكس أسيت مانجمنت أستراليا بروبريياتيري ليمتد، مسجلة برقم 41 006 099 681 وتحمل رخصة خدمات مالية رقم 228948 ("جولدمان ساكس أستراليا") وقد أعدت خصيصاً للعملاء من المؤسسات والشركات في أستراليا لغرض المادة 761(ج) من قانون الشركات لعام 2001 (الكومنولث) والعملاء الذين يندرجون تحت أي من وكافة فئات المستثمرين المحدين في المادة 2(3) أو البند الفرعي 5(2ج) من قانون الأوراق المالية لعام 1978 (نيوزيلاند).

**هونغ كونغ:** تم إصدار هذا المستند أو تمت الموافقة على استخدامه في/من هونغ كونغ من قبل شركة "جولدمان ساكس أسيت مانجمنت (هونغ كونغ) ليمتد.

**هولندا:** هذا الصندوق مقيد في السجل الذي تمسكه ستيتشج اوتورتيه فاينانشيل ماركتن:

**سنغافورة:** قامت شركة جولدمان ساكس أسيت مانجمنت (سنغابور) برايفت ليمتد (رقم الشركة 201329851H) بإصدار هذا المستند والموافقة على استخدامه في/من سنغافورة.

**اسبانيا:** هذا الصندوق هو صندوق أجنبي لتعهدات استثمار جماعي في الأوراق المالية القابلة للتحويل (UCITS) ومسجل لدى السلطة الإسبانية لتنظيم أسواق الأوراق المالية (CNMV) برقم 141 (SICAV) (شركة

استثمار برأس مال متغير)، 913 (SICAV II) و 305 (PLC). ويمكن الاطلاع على وصف كامل للصندوق ووثيقة المعلومات الأساسية للمستثمر وغيرها من المستندات الإلزامية الخاصة بالصندوق بدون أي مقابل من أحد

الموزعين المعتمدين للصندوق القيد في سجل السلطة الإسبانية لتنظيم أسواق الأوراق المالية وموقعها الإلكتروني هو: [www.cnmv.es](http://www.cnmv.es)

السرية

يحظر القيام بأي مما يلي بالنسبة لأي جزء من هذه المواد دون الحصول على موافقة مسبقة من جولدمان ساكس لإدارة الأصول ("GSAM") نسخ أي جزء أو تصويره فوتوغرافياً أو إعداد نسخة مطابقة منه بأي شكل أو بنية وسائل، أو (2) توزيع أي جزء على أي شخص ليس موظفاً أو مسؤولاً أو مديراً أو وكيلاً مفوضاً من المستلم.