

# نبض بورصة قطر

29 أبريل 2025



بورصة قطر - الأفضل أداء

| منذ بداية العام % | حجم التداول (بالآلاف) | يوم واحد % | إغلاق * | الشركات                               |
|-------------------|-----------------------|------------|---------|---------------------------------------|
| (3.4)             | 79.0                  | 3.5        | 1.114   | القطرية العامة للتأمين وإعادة التأمين |
| 1.0               | 15,618.8              | 2.9        | 1.384   | القطرية الألمانية للمستلزمات الطبية   |
| 12.7              | 4,932.8               | 2.0        | 4.677   | ناقلات                                |
| (5.6)             | 1,433.3               | 1.3        | 12.530  | صناعات قطر                            |
| 62.3              | 18,541.6              | 1.3        | 2.750   | مجموعة إستثمار القابضة                |

بورصة قطر - الأقل أداء

| منذ بداية العام % | حجم التداول (بالآلاف) | يوم واحد % | إغلاق * | الشركات                 |
|-------------------|-----------------------|------------|---------|-------------------------|
| (5.2)             | 20.3                  | (3.1)      | 3.750   | بيمه                    |
| (3.5)             | 69.4                  | (1.8)      | 2.365   | المحار                  |
| (7.1)             | 2,249.5               | (1.3)      | 3.431   | بنك دخان                |
| (5.1)             | 618.4                 | (1.1)      | 10.340  | بنك قطر الدولي الإسلامي |
| (4.7)             | 607.9                 | (0.7)      | 20.350  | مصرف قطر الإسلامي       |

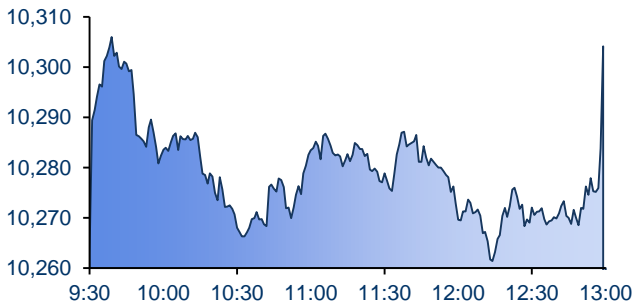
بورصة قطر - أعلى حجم تداول

| منذ بداية العام % | حجم التداول (بالآلاف) | يوم واحد % | إغلاق * | الشركات                             |
|-------------------|-----------------------|------------|---------|-------------------------------------|
| (4.5)             | 18,825.7              | (0.5)      | 1.008   | ازدان القابضة                       |
| 62.3              | 18,541.6              | 1.3        | 2.750   | مجموعة إستثمار القابضة              |
| (0.4)             | 15,711.4              | (0.2)      | 1.246   | بلدنا                               |
| 1.0               | 15,618.8              | 2.9        | 1.384   | القطرية الألمانية للمستلزمات الطبية |
| 4.5               | 13,517.0              | 0.6        | 1.267   | قطر لصناعة الألمنيوم - فامكو        |

بورصة قطر - أعلى قيمة تداول

| منذ بداية العام % | القيمة (بالآلاف) | يوم واحد % | إغلاق * | الشركات                             |
|-------------------|------------------|------------|---------|-------------------------------------|
| 62.3              | 50,226.6         | 1.3        | 2.750   | مجموعة إستثمار القابضة              |
| (6.3)             | 37,010.5         | 0.7        | 16.200  | QNB                                 |
| 12.7              | 22,977.2         | 2.0        | 4.677   | ناقلات                              |
| 1.0               | 21,644.2         | 2.9        | 1.384   | القطرية الألمانية للمستلزمات الطبية |
| (10.2)            | 21,256.9         | 0.5        | 2.212   | مصرف الريان                         |

الحركة اليومية لمؤشر بورصة قطر



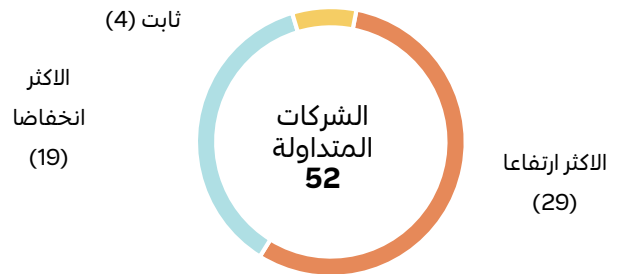
بيانات حركة السوق

| التغير % | 27 أبريل  | 28 أبريل  |                                  |
|----------|-----------|-----------|----------------------------------|
| 24.7     | 316.0     | 394.2     | قيمة التداول (مليون ريال قطري)   |
| 0.4      | 605,547.9 | 608,216.3 | القيمة السوقية (مليون ريال قطري) |
| 23.8     | 149.6     | 185.2     | حجم التداول (مليون سهم)          |
| 43.8     | 11,471    | 16,498    | عدد الصفقات المنفذة              |
| 0.0      | 52        | 52        | الشركات المتداولة                |

مؤشرات السوق

| منذ بداية العام % | منذ بداية الأسبوع % | يوم واحد % | إغلاق *   | المؤشر                     |
|-------------------|---------------------|------------|-----------|----------------------------|
| 0.8               | 0.4                 | 0.3        | 24,308.45 | العائد الإجمالي            |
| 0.5               | 0.4                 | 0.4        | 3,793.47  | جميع الأسهم                |
| (2.6)             | (0.2)               | 0.1        | 4,611.27  | البنوك                     |
| (0.3)             | 2.3                 | 0.8        | 4,233.75  | الصناعات                   |
| 9.2               | 0.9                 | 1.1        | 5,638.19  | النقل                      |
| 1.0               | (1.2)               | 0.3        | 1,632.71  | العقارية                   |
| (2.4)             | 0.5                 | 0.7        | 2,291.23  | التأمين                    |
| 20.7              | (0.2)               | 0.8        | 2,170.92  | الاتصالات                  |
| 3.8               | (0.4)               | (0.1)      | 7,959.01  | السلع الاستهلاكية والخدمات |
| 2.0               | 0.2                 | 0.2        | 4,965.55  | مؤشر الريان الإسلامي       |

عمق السوق



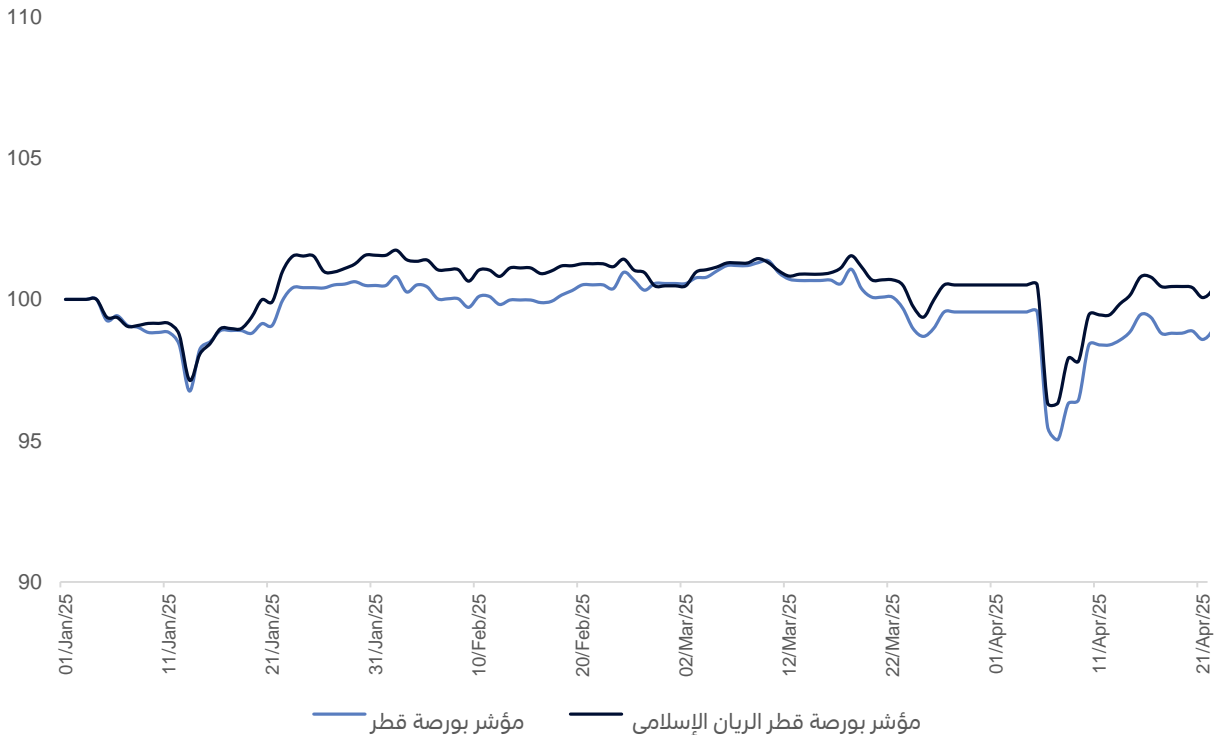
أغلق مؤشر بورصة قطر على ارتفاع بنسبة 0.34% ليغلق عند مستوى 10,304.15 نقطة يوم الاثنين مدعوماً بتفاؤل الأسواق العالمية. وشهدت الأسواق الآسيوية ارتفاعاً، وارتفعت الأسهم الأمريكية الأسبوع الماضي نتيجة تخفيف التوترات التجارية بين الولايات المتحدة والصين. وتعززت مكاسب مؤشر بورصة قطر بنشاط الشراء للمستثمرين القطريين والخليجيين، إذ ارتفع حجم التداول بنسبة 23.8% ليصل إلى 185.2 مليون سهم، وارتفع إجمالي قيمة التداول بنسبة 24.7% ليصل إلى 394.2 مليون ريال قطري.

وعلى مستوى القطاعات، ارتفع قطاع النقل وقطاع الاتصالات بنسبة 1.1% و0.8% على التوالي، بينما كان قطاع الخدمات والسلع الاستهلاكية القطاع الوحيد الذي انخفض بنسبة 0.1%. ومن بين أسهم التجزئة، حقق سهم الشركة القطرية العامة للتأمين وإعادة التأمين وسهم الشركة القطرية الألمانية للمستلزمات الطبية مكاسب بنسبة 3.5% و2.9% على التوالي. وفي الوقت ذاته، كان على قائمة الأسهم الخاسرة سهم شركة بيمه وسهم شركة المحار القابضة إذ انخفضا بنسبة 3.1% و1.8% على التوالي. وكان عمق السوق إيجابياً، إذ ارتفع 29 سهماً وانخفض 19 سهماً. وفي الوقت ذاته، تغير قليلاً سعر التذبذب خلال 30 يوماً من 16.46% مقارنة بـ 16.45% في الجلسة الماضية، والمتوسط خلال الشهر الماضي 15.81%.

سجلت بلدنا (BLDN) ارتفاعاً في صافي الربح بنسبة 20.7% على أساس سنوي (+32.4% على أساس ربع سنوي) ليصل إلى 58.2 مليون ريال قطري في الربع الأول من عام 2025، متفوقاً على تقديراتنا البالغة 42.6 مليون ريال قطري (بانحراف نسبته +36.6%). بلغت إيرادات الشركة 330.5 مليون ريال قطري في الربع الأول من عام 2025، ما يمثل زيادة بنسبة 5.7% على أساس سنوي (+15.5% على أساس ربع سنوي). إلا أنها جاءت أقل من تقديراتنا البالغة 340.4 مليون ريال قطري (بانحراف نسبته -2.9%). وبلغت ربحية السهم 0.030 ريال قطري في الربع الأول من عام 2025 مقارنة بـ 0.025 ريال قطري في الربع الأول من عام 2024.

ارتفع صافي ربح شركة الميرة للمواد الاستهلاكية (MERS) بنسبة 5.2% على أساس سنوي (مع انخفاض بنسبة 16.9% على أساس ربع سنوي) ليصل إلى 53.4 مليون ريال قطري في الربع الأول من عام 2025. وبلغت مبيعات الشركة 789.4 مليون ريال قطري في الربع الأول من عام 2025، بانخفاض قدره 0.1% على أساس سنوي. ومع ذلك، ارتفعت المبيعات على أساس ربع سنوي بنسبة 13.6%. وبلغت ربحية السهم 0.26 ريال قطري في الربع الأول من عام 2025، مقارنة بـ 0.25 ريال قطري في الربع الأول من عام 2024.

### الأداء منذ بداية العام وحتى تاريخه - إعادة تحديد نقطة الأساس إلى 100

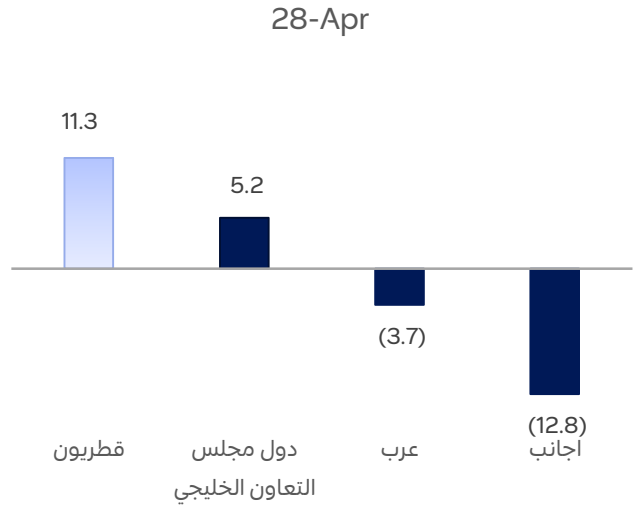


اقتراب سعر السهم الى أعلى - أدنى مستوى خلال 52 اسبوعا

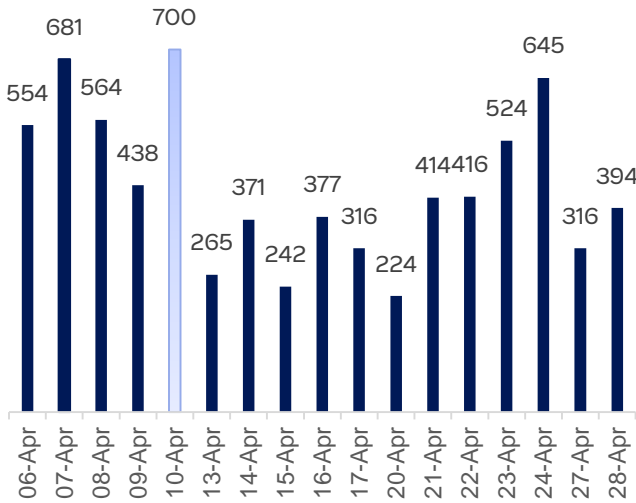
| الشركات                 | إغلاق* | أعلى مستوى خلال 52 اسبوع | التغير (%) |
|-------------------------|--------|--------------------------|------------|
| فودافون قطر             | 2.300  | 2.325                    | -1.08%     |
| مجموعة إستثمار القابضة  | 2.750  | 2.792                    | -1.50%     |
| بنك الدوحة              | 2.360  | 2.400                    | -1.67%     |
| قطر للوقود              | 14.990 | 15.570                   | -3.73%     |
| المجموعة للرعاية الطبية | 4.590  | 4.822                    | -4.81%     |

| الشركات                                       | إغلاق* | أعلى مستوى خلال 52 اسبوع | التغير (%) |
|---|--------|--------------------------|------------|
| الشركة القطرية للصناعات التحويلية             | 2.512  | 2.450                    | 2.53%      |
| شركة كيو إل إم لتأمينات الحياة والتأمين الصحي | 1.943  | 1.886                    | 3.02%      |
| شركة الخليج للمخازن                           | 2.962  | 2.856                    | 3.71%      |
| مصرف الريان                                   | 2.212  | 2.116                    | 4.54%      |
| شركة الكهرباء والماء القطرية                  | 14.970 | 14.300                   | 4.69%      |

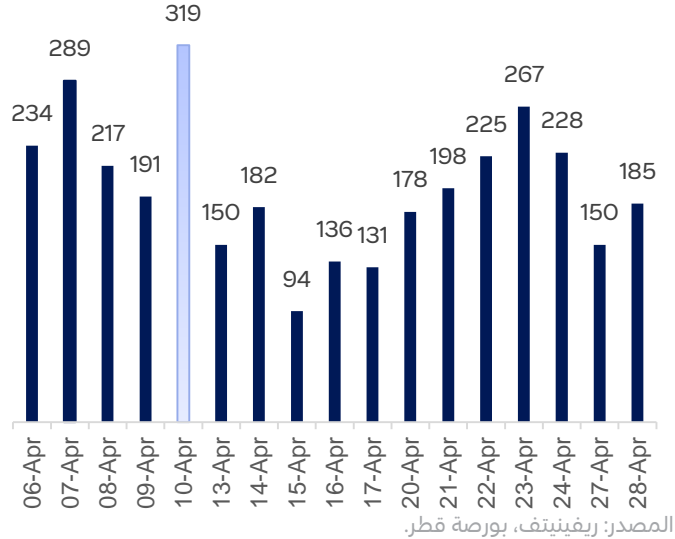
إجمالي نشاط السوق - صافي شراء (بيع) المستثمرين - مليون ريال قطري



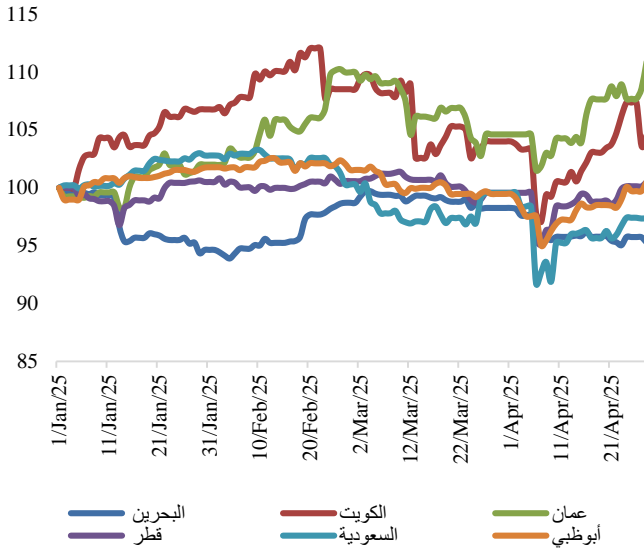
اتجاه نشاط السوق - قيمة التداول (مليون ريال قطري)



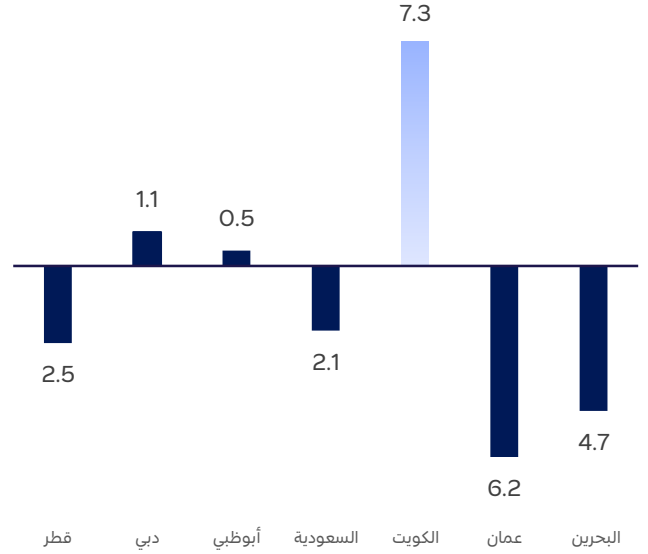
اتجاه نشاط السوق - حجم التداول (مليون سهم)



أداء أسواق دول مجلس التعاون الخليجي - إعادة تحديد نقطة الأساس إلى 100



أداء أسواق دول مجلس التعاون الخليجي منذ بداية العام وحتى تاريخه

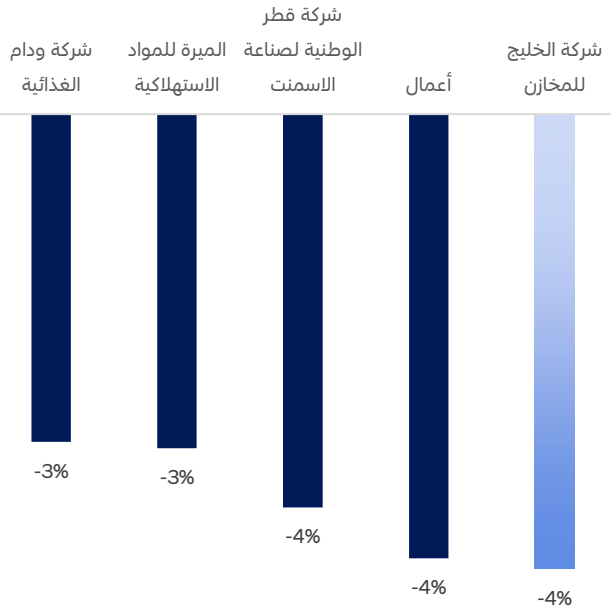


المؤشرات الخليجية

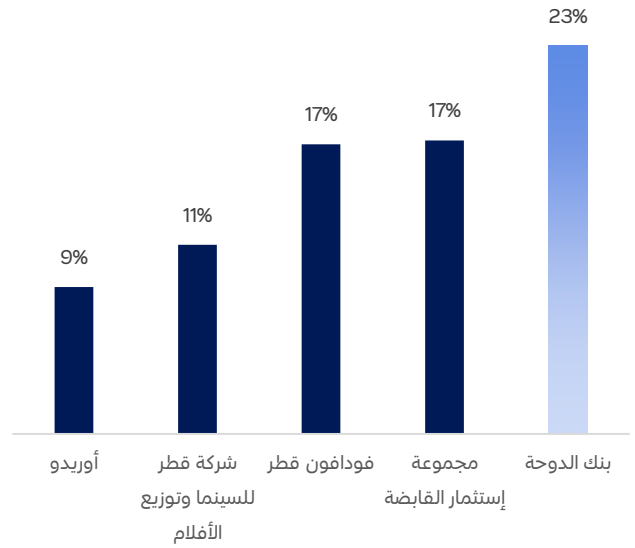
| المؤشرات الخليجية | إغلاق     | يوم واحد % | منذ بداية الأسبوع % | منذ بداية الشهر % | منذ بداية العام % | قيمة التداول (مليون دولار) | القيمة السوقية (مليون دولار) | نسبة السعر إلى ربح السهم ** | نسبة السعر إلى القيمة الدفترية ** | عائد توزيعات الأرباح |
|-------------------|-----------|------------|---------------------|-------------------|-------------------|----------------------------|------------------------------|-----------------------------|-----------------------------------|----------------------|
| قطر               | 10,304.15 | 0.3        | 0.4                 | 0.7               | (2.5)             | 108.16                     | 166,772.9                    | 11.3                        | 1.3                               | 4.9                  |
| دبي               | 5,216.47  | 1.0        | 0.4                 | 2.4               | 1.1               | 148.15                     | 250,094.5                    | 9.3                         | 1.5                               | 5.6                  |
| أبو ظبي           | 9,467.67  | 0.8        | 0.5                 | 1.1               | 0.5               | 457.96                     | 730,689.7                    | 20.7                        | 2.5                               | 2.4                  |
| السعودية          | 11,784.63 | 0.2        | 0.2                 | (2.0)             | (2.1)             | 1,729.24                   | 2,567,488.4                  | 18.3                        | 2.3                               | 3.9                  |
| الكويت            | 7,901.22  | (0.2)      | (0.4)               | (2.1)             | 7.3               | 353.22                     | 165,890.8                    | 17.7                        | 1.8                               | 3.0                  |
| عمان              | 4,292.01  | 0.3        | 0.4                 | (1.7)             | (6.2)             | 14.62                      | 30,780.5                     | 9.4                         | 0.8                               | 6.4                  |
| البحرين           | 1,892.26  | (0.5)      | (0.5)               | (3.0)             | (4.7)             | 1.4                        | 19,516.5                     | 14.1                        | 1.3                               | 9.8                  |

المصدر: ريفينيتيف، بورصة قطر، وتداول، وسوق مسقط للوراق المالية، وسوق دبي المالي (آخر 12 شهرا \*\*، قيمة التداول) مليون دولار (ال تشمل التداول الخاصة، ان وجدت).

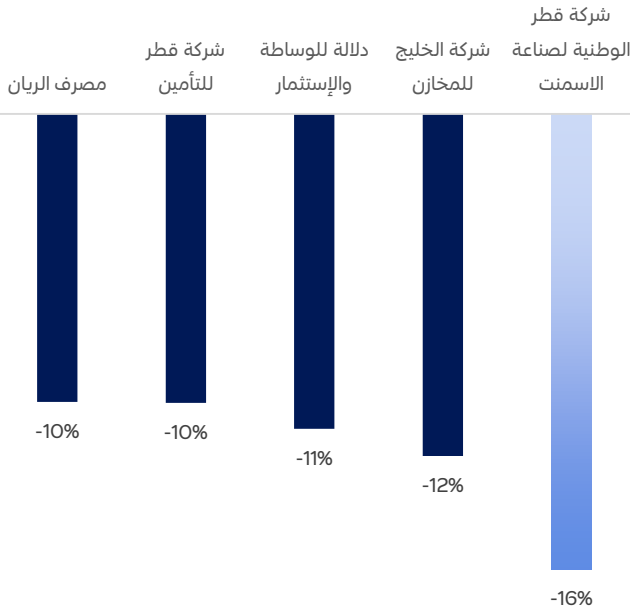
بورصة قطر - الأقل أداء منذ بداية الربع سنوي حتى تاريخه



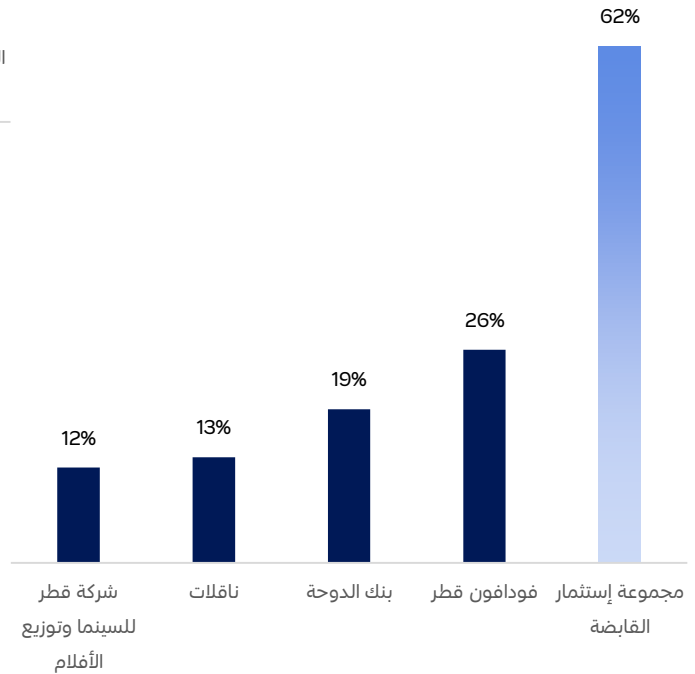
بورصة قطر - الأفضل أداء منذ بداية الربع سنوي حتى تاريخه



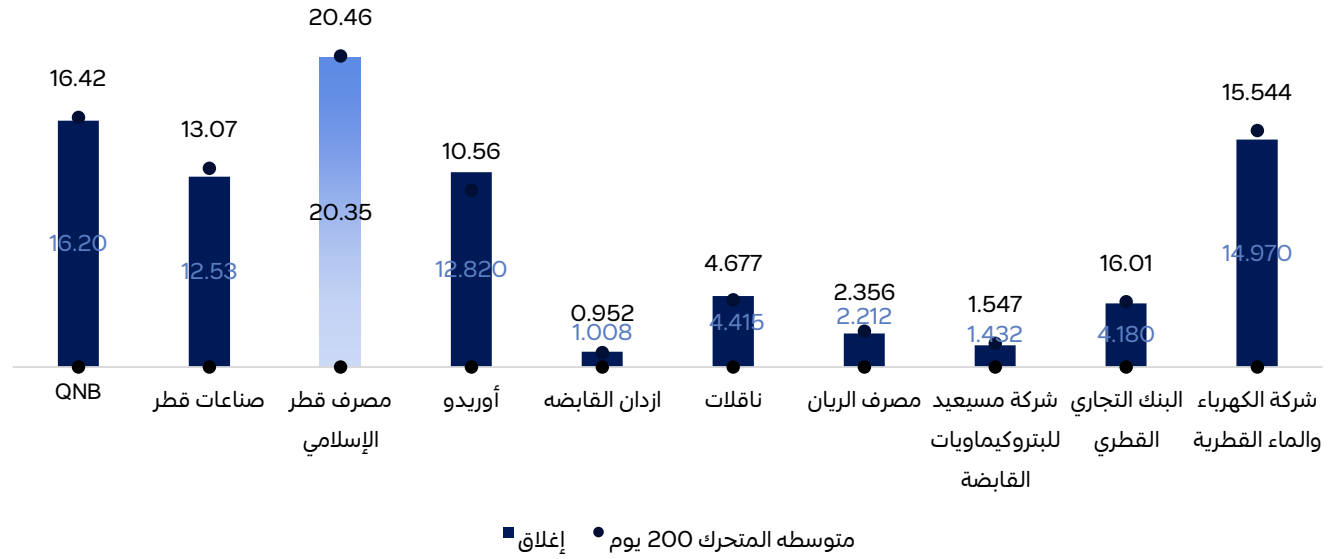
بورصة قطر - الأقل أداء منذ بداية العام حتى تاريخه



بورصة قطر - الأفضل أداء من بداية العام حتى تاريخه



مستوى إغلاق السهم بالمقارنة مع متوسطه السعري المتحرك - 200 يوم



الجدول المحوري - أسهم السوق الرئيسية

| الشركات                            | إغلاق  | مقاومة 2 | مقاومة 1 | نقطة المحورية | دعم 1  | دعم 2  |
|------------------------------------|--------|----------|----------|---------------|--------|--------|
| QNB                                | 16.20  | 16.35    | 16.29    | 16.18         | 16.12  | 16.01  |
| صناعات قطر                         | 12.53  | 12.69    | 12.57    | 12.36         | 12.24  | 12.03  |
| مصرف قطر الإسلامي                  | 20.35  | 20.55    | 20.46    | 20.44         | 20.35  | 20.33  |
| أوريدو                             | 12.82  | 13.33    | 13.02    | 12.87         | 12.56  | 12.410 |
| ازدان القابضة                      | 1.008  | 1.029    | 1.019    | 1.014         | 1.004  | 0.999  |
| ناقلات                             | 4.677  | 4.665    | 4.661    | 4.623         | 4.619  | 4.581  |
| مصرف الريان                        | 2.212  | 2.210    | 2.207    | 2.197         | 2.194  | 2.184  |
| شركة مسيعيد للبتروكيماويات القابضة | 1.432  | 1.476    | 1.443    | 1.416         | 1.383  | 1.356  |
| البنك التجاري القطري               | 4.180  | 4.200    | 4.193    | 4.183         | 4.176  | 4.166  |
| شركة الكهرباء والماء القطرية       | 14.970 | 14.955   | 14.890   | 14.745        | 14.680 | 14.535 |

## شاشة الأسعار

| الشركات                               | إغلاق * | يوم واحد % | منذ بداية الأسبوع % | منذ بداية الشهر % | منذ بداية العام % | أدنى مستوى خلال 52 اسبوعا | التغير % من أدنى مستوى خلال 52 اسبوعا | أعلى مستوى خلال 52 اسبوعا | التغير % من أعلى مستوى خلال 52 اسبوعا | مؤشر القوة النسبية | متوسطه المتحرك 50 يوم | متوسطه المتحرك 200 يوم | التغير % من متوسطه المتحرك 50 يوم | التغير % من متوسطه المتحرك 200 يوم |
|---------------------------------------|---------|------------|---------------------|-------------------|-------------------|---------------------------|---------------------------------------|---------------------------|---------------------------------------|--------------------|-----------------------|------------------------|-----------------------------------|------------------------------------|
| QNB                                   | 16.200  | 0.7        | 0.7                 | 0.6               | -7.0              | 12.830                    | 26.3                                  | 17.800                    | -9.0                                  | 43                 | 16.23                 | 16.42                  | -0.2                              | -1.3                               |
| صناعات قطر                            | 12.530  | 1.3        | 1.3                 | -2.8              | -6.8              | 11.260                    | 11.3                                  | 13.900                    | -9.9                                  | 39                 | 12.94                 | 13.07                  | -3.2                              | -4.2                               |
| ازدان القابضة                         | 1.008   | -0.5       | -0.5                | 3.3               | -4.1              | 0.661                     | 52.5                                  | 1.249                     | -19.3                                 | 53                 | 0.99                  | 0.95                   | 1.8                               | 5.9                                |
| أوريدو                                | 12.820  | 0.7        | 0.7                 | 8.6               | 10.2              | 9.105                     | 40.8                                  | 13.600                    | -5.7                                  | 51                 | 12.30                 | 11.62                  | 4.3                               | 10.3                               |
| مصرف قطر الإسلامي                     | 20.350  | -0.7       | -0.7                | -1.1              | -4.1              | 16.850                    | 20.8                                  | 21.800                    | -6.7                                  | 45                 | 20.72                 | 20.46                  | -1.8                              | -0.6                               |
| مصرف الريان                           | 2.212   | 0.5        | 0.5                 | -1.7              | -10.7             | 2.116                     | 4.5                                   | 2.524                     | -12.4                                 | 37                 | 2.29                  | 2.36                   | -3.5                              | -6.1                               |
| البنك التجاري القطري                  | 4.180   | 0.2        | 0.2                 | 0.0               | -4.1              | 3.756                     | 11.3                                  | 4.635                     | -9.8                                  | 33                 | 4.39                  | 4.29                   | -4.9                              | -2.6                               |
| الكهرباء والماء القطرية               | 14.970  | 1.3        | 1.3                 | 0.6               | -5.9              | 14.300                    | 4.7                                   | 16.300                    | -8.2                                  | 42                 | 15.00                 | 15.54                  | -0.2                              | -3.7                               |
| بروة العقارية                         | 2.770   | 0.5        | 0.5                 | 4.9               | -2.7              | 2.500                     | 10.8                                  | 3.075                     | -9.9                                  | 43                 | 2.77                  | 2.79                   | 0.1                               | -0.7                               |
| قطر للوقود                            | 14.990  | -0.1       | -0.1                | 0.9               | 0.0               | 13.370                    | 12.1                                  | 15.570                    | -3.7                                  | 56                 | 14.86                 | 14.96                  | 0.9                               | 0.2                                |
| بنك الدوحة                            | 2.360   | 0.5        | 0.5                 | 22.9              | 18.0              | 1.333                     | 77.0                                  | 2.400                     | -1.7                                  | 77                 | 2.00                  | 1.82                   | 17.8                              | 29.8                               |
| ناقلات                                | 4.677   | 2.0        | 2.0                 | 0.3               | 10.6              | 3.875                     | 20.7                                  | 4.949                     | -5.5                                  | 48                 | 4.59                  | 4.41                   | 1.9                               | 5.9                                |
| أعمال                                 | 0.842   | -0.6       | -0.6                | -4.3              | -0.8              | 0.723                     | 16.5                                  | 0.979                     | -14.0                                 | 38                 | 0.89                  | 0.86                   | -5.6                              | -1.6                               |
| الملاحة القطرية                       | 11.000  | 0.0        | 0.0                 | 0.1               | 0.1               | 10.010                    | 9.9                                   | 12.090                    | -9.0                                  | 55                 | 10.70                 | 11.13                  | 2.8                               | -1.2                               |
| بنك قطر الدولي الإسلامي               | 10.340  | -1.1       | -1.1                | 1.4               | -4.0              | 9.110                     | 13.5                                  | 11.240                    | -8.0                                  | 46                 | 10.50                 | 10.64                  | -1.5                              | -2.8                               |
| فودافون قطر                           | 2.300   | 1.3        | 1.3                 | 17.0              | 24.1              | 1.620                     | 42.0                                  | 2.325                     | -1.1                                  | 67                 | 2.04                  | 1.88                   | 12.5                              | 22.4                               |
| قطر للتأمين                           | 1.906   | 0.8        | 0.8                 | 3.7               | -10.9             | 1.682                     | 13.3                                  | 2.290                     | -16.8                                 | 42                 | 1.95                  | 2.08                   | -2.3                              | -8.6                               |
| قطر الوطنية لصناعة الاسمنت            | 3.371   | -0.2       | -0.2                | -3.8              | -16.0             | 3.200                     | 5.3                                   | 4.289                     | -21.4                                 | 34                 | 3.56                  | 3.71                   | -5.4                              | -9.0                               |
| البنك الأهلي القطري                   | 3.625   | 0.0        | 0.0                 | 6.9               | 5.1               | 3.051                     | 18.8                                  | 3.989                     | -9.1                                  | 72                 | 3.48                  | 3.60                   | 4.3                               | 0.8                                |
| الخليج الدولية للخدمات                | 3.062   | 0.0        | 0.0                 | -0.4              | -8.0              | 2.735                     | 12.0                                  | 3.480                     | -12.0                                 | 44                 | 3.15                  | 3.22                   | -2.8                              | -4.8                               |
| المتحدة للتنمية                       | 1.044   | 0.4        | 0.4                 | 1.7               | -7.4              | 0.971                     | 7.5                                   | 1.321                     | -21.0                                 | 45                 | 1.06                  | 1.11                   | -1.3                              | -5.6                               |
| مجمع شركات المناعي                    | 3.527   | 0.9        | 0.9                 | 0.5               | -3.9              | 3.197                     | 10.3                                  | 4.150                     | -15.0                                 | 36                 | 3.63                  | 3.75                   | -2.9                              | -5.9                               |
| القطرية للصناعات التحويلية            | 2.512   | -0.5       | -0.5                | 0.4               | 0.5               | 2.450                     | 2.5                                   | 2.679                     | -6.2                                  | 38                 | 2.54                  | 2.54                   | -1.0                              | -1.1                               |
| مجموعة المستثمرين القطريين            | 1.472   | 0.1        | 0.1                 | -0.5              | -4.4              | 1.373                     | 7.2                                   | 1.724                     | -14.6                                 | 30                 | 1.58                  | 1.54                   | -6.6                              | -4.6                               |
| القطرية العامة للتأمين وإعادة التأمين | 1.114   | 3.5        | 3.5                 | 4.8               | -6.7              | 0.881                     | 26.4                                  | 1.720                     | -35.2                                 | 44                 | 1.11                  | 1.14                   | 0.2                               | -2.4                               |
| الفالج                                | 0.727   | -0.4       | -0.4                | 0.0               | 5.0               | 0.605                     | 20.2                                  | 1.005                     | -27.7                                 | 56                 | 0.72                  | 0.74                   | 1.6                               | -2.1                               |
| المحار                                | 2.365   | -1.8       | -1.8                | 0.0               | 0.0               | 1.500                     | 57.7                                  | 2.640                     | -10.4                                 | 52                 | 0.00                  | 0.00                   | -                                 | -                                  |



## شاشة الأسعار

| الشركات                             | إغلاق * | يوم واحد % | منذ بداية الأسبوع % | منذ بداية الشهر % | منذ بداية العام % | أدنى مستوى خلال 52 اسبوعا | التغير من أدنى مستوى خلال 52 اسبوعا % | أعلى مستوى خلال 52 اسبوعا | التغير من أعلى مستوى خلال 52 اسبوعا % | مؤشر القوة النسبية | متوسط المتحرك 50 يوم | متوسط المتحرك 200 يوم | التغير من متوسط المتحرك 50 يوم % | التغير من متوسط المتحرك 200 يوم % |
|-------------------------------------|---------|------------|---------------------|-------------------|-------------------|---------------------------|---------------------------------------|---------------------------|---------------------------------------|--------------------|----------------------|-----------------------|----------------------------------|-----------------------------------|
| الخليج للمخازن                      | 2.962   | -0.4       | -0.4                | -4.4              | -11.8             | 2.856                     | 3.7                                   | 3.785                     | -21.7                                 | 47                 | 3.03                 | 3.23                  | -2.3                             | -8.3                              |
| الوطنية للإجارة                     | 0.752   | 0.9        | 0.9                 | 5.9               | -4.5              | 0.656                     | 14.6                                  | 0.856                     | -12.1                                 | 54                 | 0.73                 | 0.75                  | 3.2                              | -0.4                              |
| السلام العالمية للاستثمار المحدود   | 0.650   | 0.0        | 0.0                 | 0.8               | -1.5              | 0.586                     | 10.9                                  | 0.739                     | -12.0                                 | 40                 | 0.66                 | 0.68                  | -1.8                             | -4.0                              |
| مزايا قطر للتطوير العقاري           | 0.603   | -0.3       | -0.3                | 6.5               | 3.6               | 0.531                     | 13.6                                  | 0.679                     | -11.2                                 | 58                 | 0.58                 | 0.60                  | 4.6                              | 1.1                               |
| الميرة للمواد الاستهلاكية           | 14.600  | -0.1       | -0.1                | -3.2              | 0.6               | 12.690                    | 15.1                                  | 15.490                    | -5.7                                  | 47                 | 14.87                | 14.59                 | -1.8                             | 0.1                               |
| الإسلامية القطرية للتأمين           | 8.410   | 0.3        | 0.3                 | 0.6               | -3.3              | 7.963                     | 5.6                                   | 9.050                     | -7.1                                  | 41                 | 8.58                 | 8.42                  | -2.0                             | -0.1                              |
| زاد القابضة                         | 14.350  | -0.3       | -0.3                | -2.8              | 1.6               | 12.330                    | 16.4                                  | 16.990                    | -15.5                                 | 38                 | 14.92                | 14.18                 | -3.8                             | 1.2                               |
| مجموعة الخليج التكافلي              | 2.375   | 0.2        | 0.2                 | 3.9               | -0.8              | 2.088                     | 13.7                                  | 2.597                     | -8.5                                  | 37                 | 2.40                 | 2.36                  | -1.1                             | 0.5                               |
| الرعاية الطبية                      | 4.590   | 0.2        | 0.2                 | 1.5               | 0.7               | 3.900                     | 17.7                                  | 4.822                     | -4.8                                  | 59                 | 4.47                 | 4.46                  | 2.7                              | 3.0                               |
| الدوحة للتأمين                      | 2.492   | -0.3       | -0.3                | 3.9               | 0.0               | 2.170                     | 14.8                                  | 2.699                     | -7.7                                  | 47                 | 2.48                 | 2.50                  | 0.4                              | -0.2                              |
| ودام الغذائية                       | 2.157   | -0.6       | -0.6                | -3.2              | -7.7              | 1.980                     | 8.9                                   | 3.290                     | -34.4                                 | 46                 | 2.23                 | 2.57                  | -3.1                             | -16.1                             |
| دلالة                               | 1.021   | 0.8        | 0.8                 | 0.8               | -11.8             | 0.916                     | 11.5                                  | 1.337                     | -23.6                                 | 44                 | 1.05                 | 1.15                  | -3.1                             | -11.6                             |
| قطر وعمان للاستثمار                 | 0.631   | 0.2        | 0.2                 | -2.9              | -10.3             | 0.600                     | 5.2                                   | 0.909                     | -30.6                                 | 39                 | 0.67                 | 0.72                  | -5.6                             | -12.1                             |
| قطر للسينما وتوزيع الأفلام          | 2.676   | 0.0        | 0.0                 | 11.1              | 11.5              | 2.200                     | 21.6                                  | 3.100                     | -13.7                                 | 69                 | 2.44                 | 2.56                  | 9.7                              | 4.3                               |
| المجموعة الإسلامية القابضة          | 3.580   | 0.1        | 0.1                 | 0.9               | -5.5              | 3.206                     | 11.7                                  | 4.700                     | -23.8                                 | 49                 | 3.59                 | 3.95                  | -0.3                             | -9.3                              |
| القطرية الألمانية للمستلزمات الطبية | 1.384   | 2.9        | 2.9                 | 3.4               | -1.8              | 1.203                     | 15.0                                  | 1.995                     | -30.6                                 | 55                 | 1.33                 | 1.53                  | 4.2                              | -9.7                              |
| مسيعيد للبتروكيماويات القابضة       | 1.432   | -0.6       | -0.6                | -0.4              | -3.7              | 1.305                     | 9.7                                   | 1.919                     | -25.4                                 | 52                 | 1.42                 | 1.55                  | 0.9                              | -7.4                              |
| بنك لشا                             | 1.345   | 0.8        | 0.8                 | 7.3               | -1.5              | 1.167                     | 15.3                                  | 1.454                     | -7.5                                  | 63                 | 1.28                 | 1.33                  | 4.9                              | 1.3                               |
| مجموعة استثمار القابضة              | 2.750   | 1.3        | 1.3                 | 17.3              | 60.2              | 1.521                     | 80.8                                  | 2.792                     | -1.5                                  | 85                 | 2.14                 | 1.78                  | 28.6                             | 54.1                              |
| قطر لصناعة الألمنيوم                | 1.267   | 0.6        | 0.6                 | 0.2               | 4.0               | 1.148                     | 10.4                                  | 1.479                     | -14.3                                 | 45                 | 1.27                 | 1.28                  | -0.5                             | -0.6                              |
| بلدنا                               | 1.246   | -0.2       | -0.2                | 6.4               | -0.2              | 1.080                     | 15.4                                  | 1.375                     | -9.4                                  | 60                 | 1.20                 | 1.26                  | 4.1                              | -1.1                              |
| كيو إل إم                           | 1.943   | 0.8        | 0.8                 | 2.2               | -6.7              | 1.886                     | 3.0                                   | 2.495                     | -22.1                                 | 44                 | 1.98                 | 2.06                  | -1.8                             | -5.8                              |
| بيما                                | 3.750   | -3.1       | -3.1                | -1.8              | -2.1              | 3.550                     | 5.6                                   | 4.178                     | -10.2                                 | 35                 | 3.94                 | 3.95                  | -4.7                             | -5.0                              |
| مجموعة مقدم القابضة                 | 2.825   | 0.4        | 0.4                 | -1.4              | -7.1              | 2.640                     | 7.0                                   | 3.325                     | -15.0                                 | 46                 | 2.87                 | 2.99                  | -1.6                             | -5.6                              |
| بنك دخان                            | 3.431   | -1.3       | -1.3                | -2.9              | -6.0              | 3.211                     | 6.9                                   | 3.934                     | -12.8                                 | 40                 | 3.58                 | 3.68                  | -4.2                             | -6.8                              |
| ميزة                                | 3.100   | 0.7        | 0.7                 | 4.6               | -6.0              | 2.879                     | 7.7                                   | 3.844                     | -19.4                                 | 52                 | 3.03                 | 3.26                  | 2.4                              | -4.8                              |

دانة سيف السويدي  
محلل أبحاث  
[dana.alsowaidi@qnbfs.com.qa](mailto:dana.alsowaidi@qnbfs.com.qa)

احمد علاء الدين الخضري  
رئيس التداول  
[ahmed.elkhdary@qnbfs.com.qa](mailto:ahmed.elkhdary@qnbfs.com.qa)

سوجاتا ساركار, CFA, CAIA  
رئيس قسم الأبحاث  
[saugata.sarkar@qnbfs.com.qa](mailto:saugata.sarkar@qnbfs.com.qa)

الصحبي محمد القصراوي  
رئيس المتاجر لأصحاب الثروات  
[sahbi.alkasraoui@qnbfs.com.qa](mailto:sahbi.alkasraoui@qnbfs.com.qa)

إخلاء المسؤولية: تم إعداد التقرير من قبل QNB للخدمات المالية المملوكة بالكامل لبنك قطر الوطني (ش.م.ع.ق.) ("QNB") الذي يخضع لرقابة هيئة قطر للأسواق المالية وبورصة قطر. ويخضع بنك قطر الوطني (ش.م.ع.ق.) ("QNB") لرقابة مصرف قطر المركزي. ولا يهدف هذا التقرير إلى تقديم مشورة استثمارية شخصية كما أنه لا يعطي توصية بشراء أو بيع أي أوراق مالية أو أي نوع من المنتجات الاستثمارية، ولا يشكل أي مشورة قانونية أو ضريبية أو محاسبية أو مالية. ولا يتحمل QNB للخدمات المالية أي مسؤولية عن أي عواقب مباشرة أو غير مباشرة ناتجة عن استخدام المعلومات الواردة في هذا التقرير. وعلى المستثمرين ان يأخذوا بعين الاعتبار النصيحة من خبراء في الاستثمار والشؤون القانونية قبل دخولهم في أي منتج مالي أو صندوق استثماري. على الرغم من ان مصادر هذه المعلومات الموثوقة من QNB للخدمات المالية ومع ذلك لا يضمن هذا التقرير دقة البيانات، لذلك لا يقدم QNB للخدمات المالية أي تعهد سواء صريحا أو ضمنا فيما يتعلق بدقة واكتمال أي معلومات واردة في هذا التقرير. أما بالنسبة لما يتناوله هذا التقرير من حيث التحليل الفني، فإنه قد يتباين من حيث الآراء والتوصيات مع البحوث الأساسية لـ QNB للخدمات المالية نتيجة للاعتماد على البيانات الفنية التاريخية فقط (السعر والحجم). و لـ QNB للخدمات المالية الحق في تعديل المعلومات الواردة في التقرير في أي وقت. لا يجوز استخدام أو تغيير كلي أو جزئي لمحتويات التقرير دون الرجوع الى QNB للخدمات المالية.