

# نبض بورصة قطر

12 مايو 2026



**بورصة قطر - الأفضل أداء**

| منذ بداية العام % | حجم التداول (بالآلاف) | يوم واحد % | إغلاق * | الشركات                               |
|-------------------|-----------------------|------------|---------|---------------------------------------|
| (8.9)             | 2,706.8               | 4.7        | 0.847   | قطر وعمان للإستثمار                   |
| 5.9               | 38.8                  | 4.0        | 1.639   | القطرية العامة للتأمين وإعادة التأمين |
| 0.4               | 1,772.5               | 2.6        | 3.411   | مبزة                                  |
| 4.0               | 487.9                 | 2.5        | 3.899   | البنك الأهلي القطري                   |
| 15.6              | 1,723.1               | 2.2        | 2.632   | الخليج للتأمين التكافلي               |

**بورصة قطر - الأقل أداء**

| منذ بداية العام % | حجم التداول (بالآلاف) | يوم واحد % | إغلاق * | الشركات                 |
|-------------------|-----------------------|------------|---------|-------------------------|
| (16.9)            | 287.5                 | (1.3)      | 5.510   | المجموعة للرعاية الطبية |
| (7.1)             | 1,578.5               | (1.3)      | 2.665   | بنك الدوحة              |
| (5.1)             | 2,226.3               | (1.2)      | 17.700  | QNB                     |
| (11.8)            | 1,194.4               | (1.1)      | 0.603   | الفالج                  |
| 4.5               | 17,272.5              | (1.0)      | 1.336   | بلدنا                   |

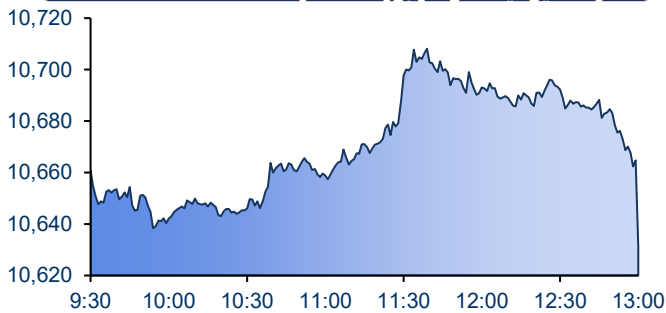
**بورصة قطر - أعلى حجم تداول**

| منذ بداية العام % | حجم التداول (بالآلاف) | يوم واحد % | إغلاق * | الشركات                      |
|-------------------|-----------------------|------------|---------|------------------------------|
| 8.1               | 26,264.0              | 1.1        | 1.730   | قطر لصناعة الألمنيوم - قامكو |
| 4.5               | 17,272.5              | (1.0)      | 1.336   | بلدنا                        |
| (9.0)             | 12,580.1              | 0.1        | 2.380   | شركة بروة العقارية           |
| (6.4)             | 8,785.1               | (0.5)      | 0.855   | المتحدة للتنمية شركة مسيعة   |
| 9.8               | 7,819.1               | 0.6        | 1.200   | للبروكيمابوات القابضة        |

**بورصة قطر - أعلى قيمة تداول**

| منذ بداية العام % | القيمة (بالآلاف) | يوم واحد % | إغلاق * | الشركات                      |
|-------------------|------------------|------------|---------|------------------------------|
| 3.5               | 62,576.9         | (0.5)      | 12.350  | صناعات قطر                   |
| 8.1               | 45,305.5         | 1.1        | 1.730   | قطر لصناعة الألمنيوم - قامكو |
| (5.1)             | 39,539.4         | (1.2)      | 17.700  | QNB                          |
| (9.0)             | 29,961.2         | 0.1        | 2.380   | شركة بروة العقارية           |
| 4.5               | 29,918.2         | 1.0        | 13.620  | أوريدو                       |

**الحركة اليومية لمؤشر بورصة قطر**



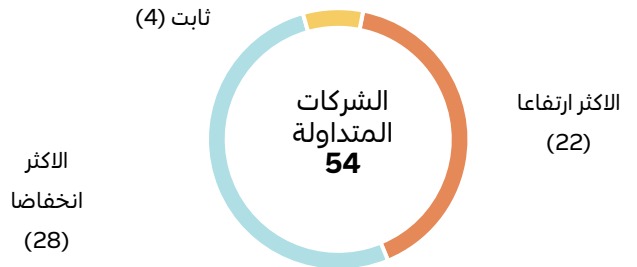
**بيانات حركة السوق**

| التغير % | 10 مايو   | 11 مايو   |                                  |
|----------|-----------|-----------|----------------------------------|
| 58.7     | 300.6     | 477.1     | قيمة التداول (مليون ريال قطري)   |
| (0.4)    | 637,407.7 | 634,982.3 | القيمة السوقية (مليون ريال قطري) |
| 12.5     | 140.7     | 158.3     | حجم التداول (مليون سهم)          |
| 40.0     | 18,789    | 26,312    | عدد الصفقات المنفذة              |
| 1.9      | 53        | 54        | الشركات المتداولة                |

**مؤشرات السوق**

| منذ بداية العام % | منذ بداية الأسبوع % | يوم واحد % | إغلاق *   | المؤشر                     |
|-------------------|---------------------|------------|-----------|----------------------------|
| 2.1               | (0.8)               | (0.3)      | 26,271.17 | العائد الإجمالي            |
| 1.8               | (0.9)               | (0.3)      | 4,132.67  | جميع الأسهم                |
| (0.9)             | (1.5)               | (0.7)      | 5,200.19  | البنوك                     |
| 6.7               | (0.4)               | (0.1)      | 4,416.97  | الصناعات                   |
| 0.2               | 0.3                 | 0.4        | 5,478.23  | النقل                      |
| (3.8)             | (0.5)               | (0.2)      | 1,471.01  | العقارية                   |
| 13.0              | 0.4                 | 0.2        | 2,825.54  | التأمين                    |
| 11.4              | 0.8                 | 0.9        | 2,482.73  | الاتصالات                  |
| 0.2               | (0.7)               | (0.4)      | 8,342.03  | السلع الاستهلاكية والخدمات |
| 4.5               | (0.3)               | (0.1)      | 5,345.14  | مؤشر الريان الإسلامي       |

**عمق السوق**



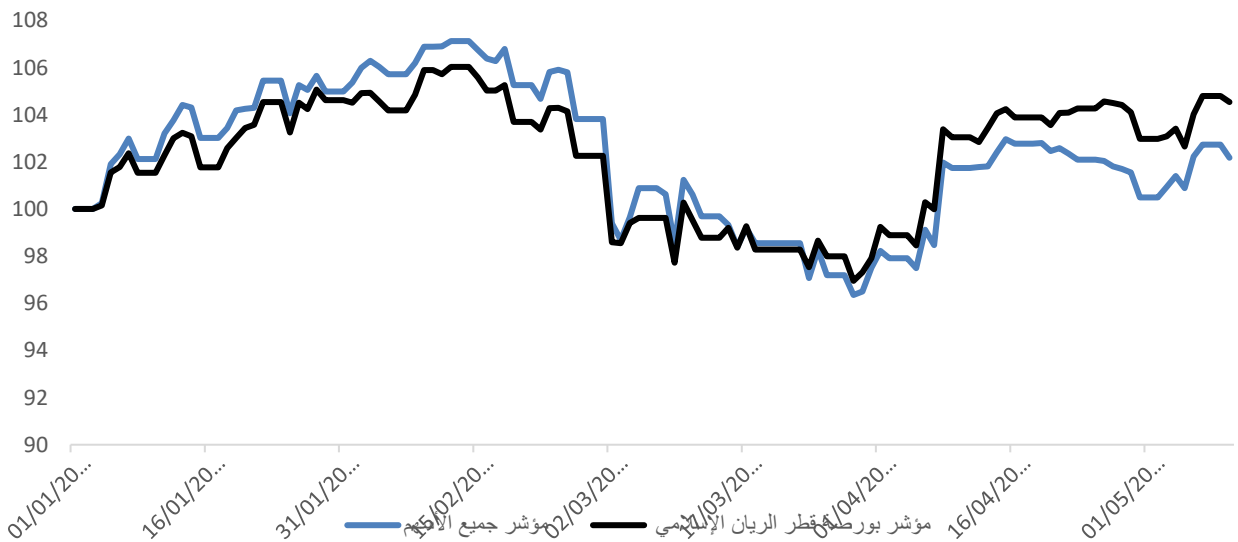
انخفض مؤشر بورصة قطر بنسبة 0.3% واغلق عند مستوى 10,631.25 نقطة يوم الاثنين، متأثراً بعمليات البيع للمستثمرين الأجانب، إذ تصدرت أسهم القطاع المصرفي قائمة الخاسرين. وشهدت حركة التداول انتعاش، إذ ارتفع حجم التداول بنسبة 12.5% ليصل إلى 158.3 مليون سهم وارتفع إجمالي قيمة التداول بنسبة 58.7% ليصل إلى 477.1 مليون ريال قطري.

وعلى مستوى القطاعات، سجل قطاع البنوك والخدمات المالية والخدمات والسلع الاستهلاكية خسائر كبيرة، إذ انخفضا بنسبة 0.7% و0.4% على التوالي. وفي المقابل، ارتفع هامشياً قطاع الاتصالات وقطاع النقل بنسبة 0.9% و0.4% على التوالي. أما على مستوى الأسهم الفردية، فقد انخفض سهم المجموعة للرعاية الطبية وسهم بنك الدوحة بنسبة 1.3% معاً، بينما ارتفع سهم قطر عمان للاستثمار والشركة العامة للتأمين وإعادة التأمين بنسبة 4.7% و4.0% على التوالي. وظل عمق السوق سلبياً، إذ ارتفع 22 سهماً وانخفض 28 سهماً. وفي غضون ذلك، ارتفع سعر التذبذب خلال 30 يوماً إلى 15.43% مقارنة بـ 14.63% في الجلسة الماضية وأدنى من متوسط شهر واحد بـ 18.84%.

أعلن جهاز قطر للاستثمار وجنرال أتلاتيك، إحدى أبرز شركات الاستثمار العالمية عن توسع كبير في شراكتهما الإستراتيجية، بما يعمق العلاقة بين مؤسستين عالميتين رائدتين. وبموجب هذه الاتفاقية، يلتزم جهاز قطر للاستثمار باستثمار جديد قيمته 500 مليون دولار أميركي بإستراتيجيات الاستثمار في أسهم النمو العالمية لدى «جنرال أتلاتيك». وأوضح بيان صادر عن جهاز قطر للاستثمار أن هذه الشراكة تعكس حرص الصندوق السيادي القطري على تعزيز حضوره في الشركات العالمية وتوظيف رأس المال على المدى الطويل، إلى جانب القناعة الراسخة لدى «جنرال أتلاتيك» بإمكانات المنطقة، بما يجسد رؤية إستراتيجية مشتركة تركز على اغتنام الفرص المستقبلية بصورة مستدامة. وأشار البيان إلى أن هذه الشراكة لا تقتصر على الجانب المالي، بل تمتد لتشمل مجموعة واسعة من المبادرات الإستراتيجية؛ إذ سيتعاون الطرفان في مجالات الأبحاث المتخصصة وتحليل الأسواق، بما يعزز جودة الفرص الاستثمارية ويدعم اتخاذ القرارات الاستثمارية عبر مختلف الإستراتيجيات، إلى جانب دعم شركات المحافظ الاستثمارية الراجعة في التوسع والدخول إلى أسواق الشرق الأوسط.

تسببت تحولات تدفق الغاز الطبيعي المسال (LNG) من قطر عبر مضيق هرمز والأضرار التي لحقت ببنية الغاز الطبيعي المسال التحتية في البلاد في جعل وكالة التصنيف الائتماني الدولية فيتش ترفع توقعاتها لأسعار النفط والغاز الأوروبية على المدى القريب. وقالت فيتش: "تتبع توقعات تسعير مرفق نقل العناوين (TTF) لعامي 2026-27 الأعلى تدفقات الغاز الطبيعي المسال المتعطل من قطر عبر المضيق والأضرار التي لحقت بالبنية التحتية للغاز الطبيعي المسال في البلاد". مرفوعة توقعاتها لأسعار النفط لعامي 2026-27 نتيجة للإغلاق الفعلي الأطول من المتوقع لمضيق هرمز في ظل الصراع الإيراني. وامتعضت وكالة فيتش أن المضيق سيعاد فتحه حوالي يوليو، وقالت إن سوق الغاز الأوروبي "سظل مشدوداً طوال عام 2026". الدافع الرئيس لتغيير سعر النفط هو افتراضها المعدل حول مدة الإغلاق الفعلي لمضيق هرمز.

## الأداء منذ بداية العام وحتى تاريخه - إعادة تحديد نقطة الأساس إلى 100

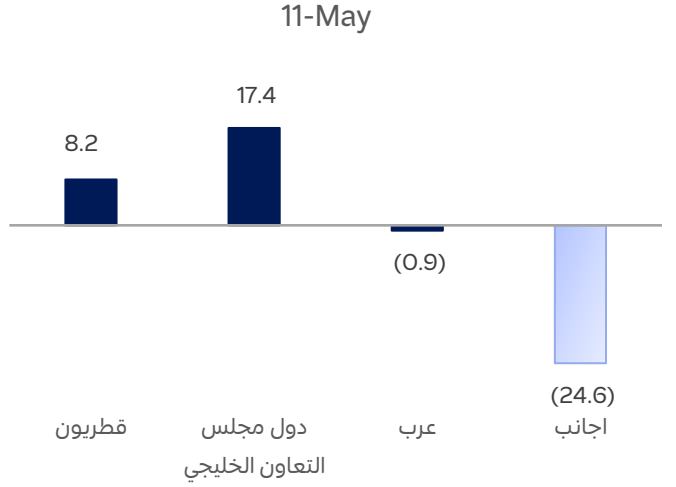


اقتراب سعر السهم الى أعلى - أدنى مستوى خلال 52 اسبوعا

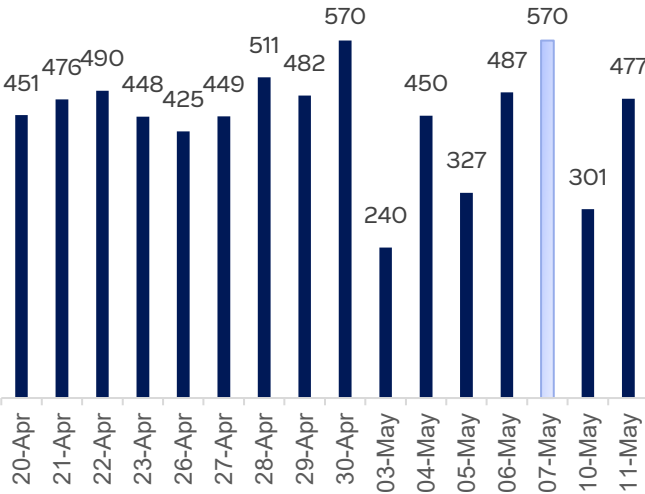
| الشركات                         | إغلاق* | أعلى مستوى خلال 52 اسبوع | التغير (%) |
|---------------------------------|--------|--------------------------|------------|
| مجموعة إستثمار القابضة          | 4.224  | 4.320                    | -2%        |
| بنك لشا                         | 2.003  | 2.054                    | -2%        |
| شركة قطر للسينما وتوزيع الأفلام | 2.718  | 2.806                    | -3%        |
| الخليج للتأمين التكافلي         | 2.632  | 2.749                    | -4%        |
| مجموعة الدوحة للتأمين           | 2.920  | 3.082                    | -5%        |

| الشركات                      | إغلاق* | أعلى مستوى خلال 52 اسبوع | التغير (%) |
|------------------------------|--------|--------------------------|------------|
| قطر للوقود                   | 14.220 | 14.130                   | 1%         |
| مصرف الريان                  | 2.170  | 2.151                    | 1%         |
| شركة المتحدة للتنمية         | 0.855  | 0.843                    | 1%         |
| شركة الكهرباء والماء القطرية | 14.560 | 14.150                   | 3%         |
| الميرة للمواد الاستهلاكية    | 13.430 | 13.030                   | 3%         |

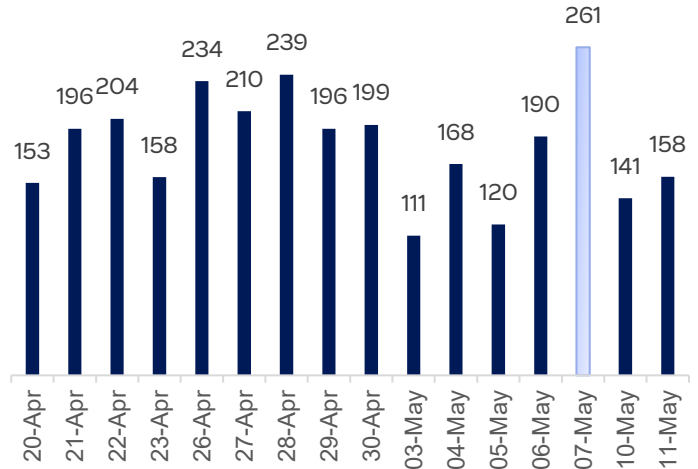
إجمالي نشاط السوق - صافي شراء (بيع) المستثمرين - مليون ريال قطري



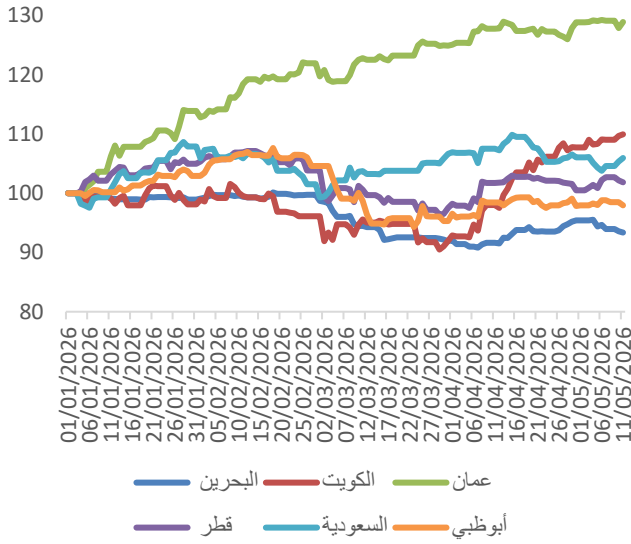
اتجاه نشاط السوق - قيمة التداول (مليون ريال قطري)



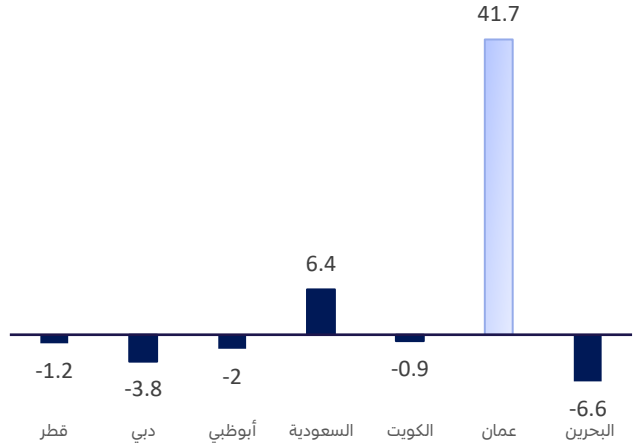
اتجاه نشاط السوق - حجم التداول (مليون سهم)



أداء أسواق دول مجلس التعاون الخليجي - إعادة تحديد نقطة الأساس إلى 100



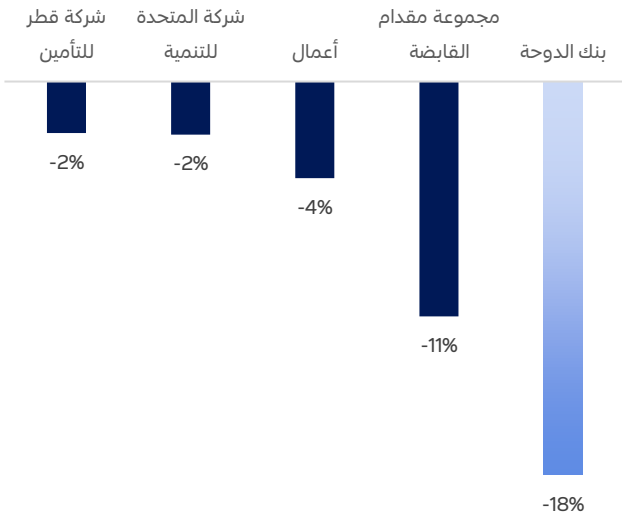
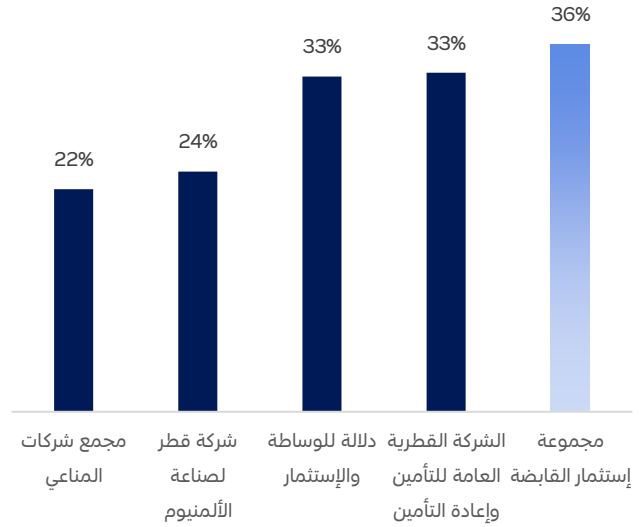
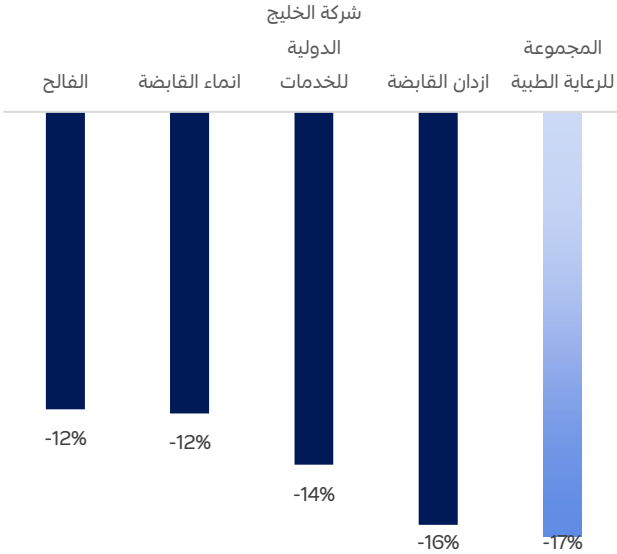
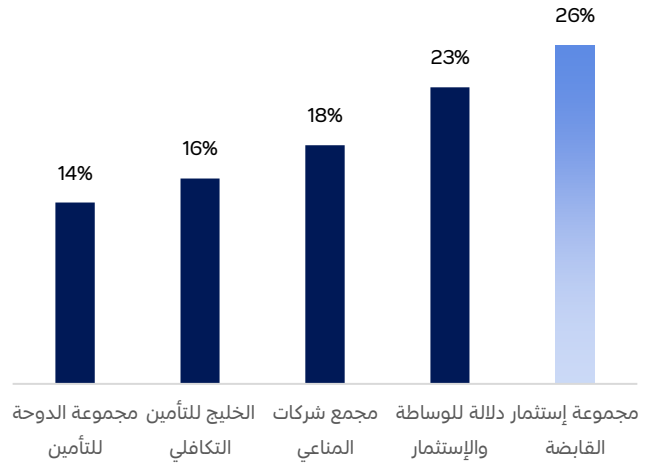
أداء أسواق دول مجلس التعاون الخليجي منذ بداية العام وحتى تاريخه



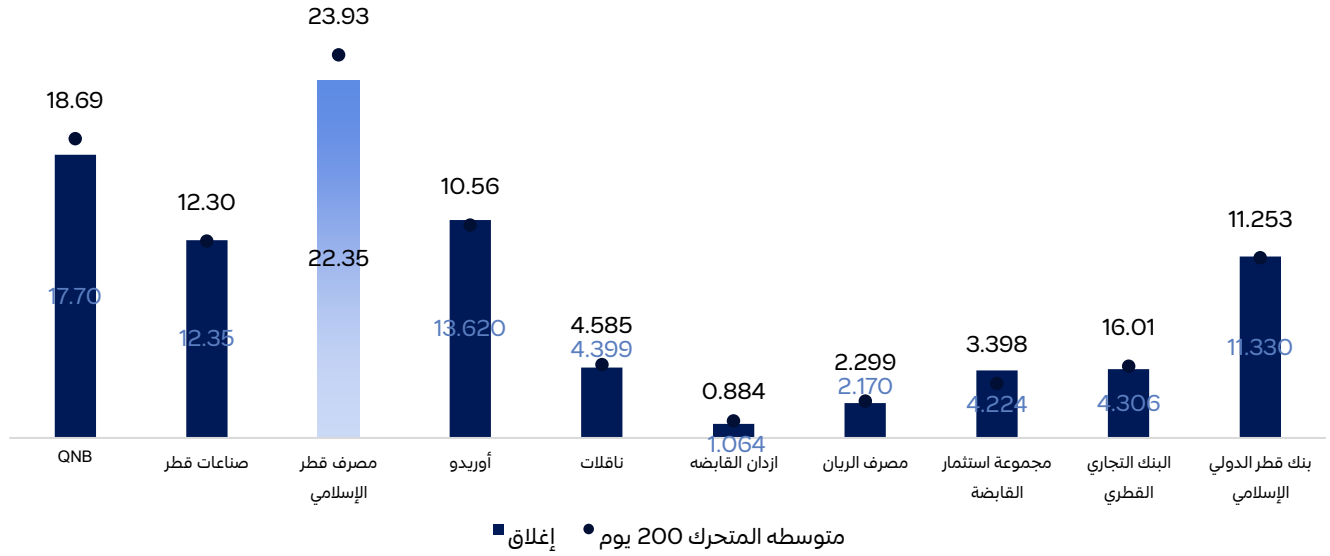
المؤشرات الخليجية

| المؤشرات الخليجية | إغلاق     | يوم واحد % | منذ بداية الأسبوع % | منذ بداية الشهر % | منذ بداية العام % | قيمة التداول (مليون دولار) | القيمة السوقية (مليون دولار) | نسبة السعر إلى ربح السهم** | نسبة السعر إلى القيمة الدفترية** | عائد توزيعات الأرباح |
|-------------------|-----------|------------|---------------------|-------------------|-------------------|----------------------------|------------------------------|----------------------------|----------------------------------|----------------------|
| قطر               | 10,631.25 | (0.3)      | (0.8)               | 1.4               | (1.2)             | 130.94                     | 171,445.2                    | 12.1                       | 1.4                              | 4.7                  |
| دبي               | 5,820.18  | (1.4)      | (1.9)               | 0.9               | (3.8)             | 160.00                     | 254,704.5                    | 9.3                        | 1.6                              | 5.5                  |
| أبو ظبي           | 9,787.94  | (0.5)      | (0.9)               | 0.1               | (2.0)             | 249.00                     | 744,867.3                    | 19.4                       | 2.4                              | 2.5                  |
| السعودية          | 11,158.45 | 0.4        | 1.2                 | (0.3)             | 6.4               | 2,063.75                   | 2,677,019.1                  | 17.2                       | 2.2                              | 3.6                  |
| الكويت            | 8,823.53  | (0.6)      | (0.9)               | (0.4)             | (0.9)             | 308.93                     | 171,373.2                    | 7.8                        | 1.8                              | 3.8                  |
| عمان              | 8,313.76  | (0.2)      | (0.4)               | (0.7)             | 41.7              | 161.07                     | 57,146.8                     | 16.5                       | 1.8                              | 3.7                  |
| البحرين           | 1,929.49  | (0.2)      | (0.6)               | (2.2)             | (6.6)             | 0.7                        | 19,752.7                     | 16.8                       | 1.2                              | 11.6                 |

المصدر: ريفينيتيف، بورصة قطر، وتداول، وسوق مسقط للوراق المالية، وسوق دبي المالي (آخر 12 شهرا \*\*، قيمة التداول) مليون دولار (ال تشمل التداول الخاصة، ان وجدت) # البيانات اعتباراً

**بورصة قطر - الأقل أداء منذ بداية الربع سنوي حتى تاريخه**

**بورصة قطر - الأفضل أداء منذ بداية الربع سنوي حتى تاريخه**

**بورصة قطر - الأقل أداء منذ بداية العام حتى تاريخه**

**بورصة قطر - الأفضل أداء من بداية العام حتى تاريخه**


مستوى إغلاق السهم بالمقارنة مع متوسطه السعري المتحرك - 200 يوم



الجدول المحوري - أسهم السوق الرئيسية

| دعم 2  | دعم 1  | نقطة المحورية | مقاومة 1 | مقاومة 2 | إغلاق  | الشركات                 |
|--------|--------|---------------|----------|----------|--------|-------------------------|
| 17.59  | 17.70  | 17.81         | 17.92    | 18.03    | 17.70  | QNB                     |
| 12.05  | 12.17  | 12.47         | 12.59    | 12.89    | 12.35  | صناعات قطر              |
| 22.18  | 22.30  | 22.36         | 22.48    | 22.54    | 22.35  | مصرف قطر الإسلامي       |
| 13.370 | 13.46  | 13.58         | 13.67    | 13.79    | 13.62  | أوريدو                  |
| 4.379  | 4.399  | 4.420         | 4.440    | 4.461    | 4.399  | ناقلات                  |
| 0.877  | 0.883  | 0.889         | 0.895    | 0.901    | 0.884  | ازدان القابضة           |
| 2.161  | 2.170  | 2.180         | 2.189    | 2.199    | 2.170  | مصرف الريان             |
| 4.177  | 4.204  | 4.233         | 4.260    | 4.289    | 4.224  | مجموعة استثمار القابضة  |
| 4.295  | 4.305  | 4.316         | 4.326    | 4.337    | 4.306  | البنك التجاري القطري    |
| 11.218 | 11.285 | 11.328        | 11.395   | 11.438   | 11.330 | بنك قطر الدولي الإسلامي |

## شاشة الأسعار

| الشركات                               | إغلاق * | يوم واحد % | منذ بداية الأسبوع % | منذ بداية الشهر % | منذ بداية العام % | أدنى مستوى خلال 52 اسبوعا | التغير من أدنى مستوى خلال 52 اسبوعا | أعلى مستوى خلال 52 اسبوعا | التغير من أعلى مستوى خلال 52 اسبوعا | مؤشر القوة النسبية | متوسطه المتحرك 50 يوم | متوسطه المتحرك 200 يوم | التغير من متوسطه المتحرك 50 يوم % | التغير من متوسطه المتحرك 200 يوم % |
|---------------------------------------|---------|------------|---------------------|-------------------|-------------------|---------------------------|-------------------------------------|---------------------------|-------------------------------------|--------------------|-----------------------|------------------------|-----------------------------------|------------------------------------|
| QNB                                   | 17.700  | -1.2       | -1.2                | 2.0               | -5.1              | 16.10                     | 9.9                                 | 20.49                     | -13.6                               | 60                 | 17.82                 | 18.69                  | -0.7                              | -5.3                               |
| صناعات قطر                            | 12.350  | -0.5       | -0.5                | 3.3               | 3.5               | 10.46                     | 18.1                                | 13.48                     | -8.4                                | 72                 | 11.67                 | 12.30                  | 5.8                               | 0.4                                |
| ازدان القابضة                         | 0.884   | -1.0       | -1.0                | 3.8               | -16.4             | 0.76                      | 16.2                                | 1.31                      | -32.5                               | 61                 | 0.86                  | 1.06                   | 2.9                               | -16.9                              |
| أوريدو                                | 13.620  | 1.0        | 1.0                 | -0.6              | 4.5               | 11.39                     | 19.6                                | 14.59                     | -6.6                                | 69                 | 13.12                 | 13.30                  | 3.8                               | 2.4                                |
| مصرف قطر الإسلامي                     | 22.350  | -0.5       | -0.5                | 0.6               | -6.7              | 21.00                     | 6.4                                 | 25.97                     | -13.9                               | 48                 | 22.77                 | 23.93                  | -1.9                              | -6.6                               |
| مصرف الريان                           | 2.170   | -0.9       | -0.9                | 0.2               | -1.1              | 2.15                      | 0.9                                 | 2.56                      | -15.2                               | 49                 | 2.22                  | 2.30                   | -2.1                              | -5.6                               |
| البنك التجاري القطري                  | 4.306   | 0.0        | 0.0                 | 0.0               | 2.5               | 3.94                      | 9.3                                 | 5.05                      | -14.7                               | 52                 | 4.42                  | 4.47                   | -2.6                              | -3.8                               |
| نبراس للطاقة                          | 14.560  | -0.1       | -0.1                | -0.6              | -3.3              | 14.15                     | 2.9                                 | 16.90                     | -13.8                               | 55                 | 14.63                 | 15.33                  | -0.5                              | -5.0                               |
| بروة العقارية                         | 2.380   | 0.1        | 0.1                 | 1.1               | -9.0              | 2.26                      | 5.4                                 | 2.88                      | -17.4                               | 58                 | 2.38                  | 2.61                   | -0.1                              | -8.7                               |
| قطر للوقود                            | 14.220  | -0.5       | -0.5                | -0.8              | -6.3              | 14.13                     | 0.6                                 | 16.13                     | -11.8                               | 45                 | 14.54                 | 14.97                  | -2.2                              | -5.0                               |
| بنك الدوحة                            | 2.665   | -1.3       | -1.3                | -1.3              | -7.1              | 2.25                      | 18.7                                | 3.43                      | -22.2                               | 31                 | 2.91                  | 2.73                   | -8.4                              | -2.3                               |
| ناقلات                                | 4.399   | -0.3       | -0.3                | 2.8               | -2.0              | 3.80                      | 15.7                                | 5.15                      | -14.6                               | 61                 | 4.37                  | 4.58                   | 0.7                               | -4.1                               |
| أعمال                                 | 0.769   | -0.6       | -0.6                | -0.9              | -8.8              | 0.75                      | 3.2                                 | 0.90                      | -14.6                               | 44                 | 0.81                  | 0.83                   | -5.0                              | -6.9                               |
| الملاحة القطرية                       | 10.490  | 1.5        | 1.5                 | 1.7               | -2.6              | 9.91                      | 5.9                                 | 12.49                     | -16.0                               | 56                 | 10.52                 | 11.00                  | -0.3                              | -4.6                               |
| بنك قطر الدولي الإسلامي               | 11.330  | -0.2       | -0.2                | 0.2               | -0.9              | 10.10                     | 12.2                                | 12.18                     | -7.0                                | 62                 | 11.16                 | 11.25                  | 1.5                               | 0.7                                |
| فودافون قطر                           | 2.655   | 0.5        | 0.5                 | -0.4              | 9.0               | 2.17                      | 22.4                                | 2.83                      | -6.1                                | 76                 | 2.52                  | 2.47                   | 5.4                               | 7.5                                |
| قطر للتأمين                           | 2.230   | -0.7       | -0.7                | -2.7              | 9.3               | 1.77                      | 26.0                                | 2.63                      | -15.0                               | 48                 | 2.31                  | 2.13                   | -3.5                              | 4.6                                |
| قطر الوطنية لصناعة الاسمنت            | 2.841   | 0.0        | 0.0                 | 1.2               | 2.9               | 2.66                      | 7.0                                 | 3.59                      | -20.8                               | 48                 | 2.90                  | 3.01                   | -2.0                              | -5.6                               |
| البنك الأهلي القطري                   | 3.899   | 2.5        | 2.5                 | 3.9               | 4.0               | 3.50                      | 11.4                                | 4.29                      | -9.1                                | 45                 | 3.81                  | 3.72                   | 2.3                               | 4.7                                |
| الخليج الدولية للخدمات                | 2.196   | 1.2        | 1.2                 | 5.7               | -14.1             | 1.96                      | 11.9                                | 3.43                      | -36.1                               | 61                 | 2.17                  | 2.75                   | 1.3                               | -20.1                              |
| المتحدة للتنمية                       | 0.855   | -0.5       | -0.5                | 0.6               | -6.4              | 0.84                      | 1.4                                 | 1.10                      | -22.2                               | 44                 | 0.89                  | 0.95                   | -3.9                              | -10.1                              |
| مجمع شركات المناعي                    | 5.300   | 0.0        | 0.0                 | 2.3               | 18.2              | 3.42                      | 55.1                                | 7.29                      | -27.3                               | 70                 | 4.87                  | 5.15                   | 8.9                               | 2.9                                |
| القطرية للصناعات التحويلية            | 2.251   | -0.7       | -0.7                | 1.2               | -4.4              | 1.91                      | 17.6                                | 2.63                      | -14.5                               | 63                 | 2.24                  | 2.38                   | 0.4                               | -5.3                               |
| مجموعة المستثمرين القطريين            | 1.460   | -0.3       | -0.3                | 3.5               | -0.7              | 1.32                      | 10.4                                | 1.59                      | -7.9                                | 67                 | 1.42                  | 1.48                   | 3.0                               | -1.4                               |
| القطرية العامة للتأمين وإعادة التأمين | 1.639   | 4.0        | 4.0                 | -8.9              | 5.9               | 1.10                      | 49.0                                | 1.85                      | -11.4                               | 64                 | 1.41                  | 1.42                   | 16.4                              | 15.3                               |
| الفالح                                | 0.603   | -1.1       | -1.1                | 0.0               | -11.8             | 0.55                      | 9.6                                 | 0.83                      | -26.9                               | 60                 | 0.59                  | 0.68                   | 2.2                               | -11.2                              |
| المحار                                | 2.284   | 0.0        | 0.0                 | 0.0               | 0.0               | 2.05                      | 11.3                                | 2.46                      | -7.2                                | 44                 | 0.00                  | 0.00                   | -                                 | -                                  |
| مساعدة فاسيلتي مانجمنت سيرفيسز        | 9.000   | -0.1       | -0.1                | 0.0               | 0.0               | 0.00                      | 0.0                                 | 0.00                      | 0.0                                 | 43                 | 0.00                  | 0.00                   | -                                 | -                                  |

## شاشة الأسعار

| الشركات                             | إغلاق * | يوم واحد % | منذ بداية الأسبوع % | منذ بداية الشهر % | منذ بداية العام % | أدنى مستوى خلال 52 اسبوعا | التغير من أدنى مستوى خلال 52 اسبوعا | أعلى مستوى خلال 52 اسبوعا | التغير من أعلى مستوى خلال 52 اسبوعا | مؤشر القوة النسبية | متوسط المتحرك 50 يوم | متوسط المتحرك 200 يوم | التغير من متوسط المتحرك 50 يوم | التغير من متوسط المتحرك 200 يوم |
|-------------------------------------|---------|------------|---------------------|-------------------|-------------------|---------------------------|-------------------------------------|---------------------------|-------------------------------------|--------------------|----------------------|-----------------------|--------------------------------|---------------------------------|
| الخليج للمخازن                      | 2.168   | -0.6       | -0.6                | -1.0              | -3.2              | 2.05                      | 5.6                                 | 2.97                      | -27.1                               | 56                 | 2.19                 | 2.44                  | -1.1                           | -11.1                           |
| الوطنية للإجارة                     | 0.680   | 1.3        | 1.3                 | 3.3               | -1.0              | 0.60                      | 13.1                                | 0.79                      | -13.9                               | 65                 | 0.65                 | 0.70                  | 4.5                            | -2.2                            |
| السلام العالمية للاستثمار المحدود   | 0.791   | -0.6       | -0.6                | 1.7               | 9.0               | 0.63                      | 26.0                                | 0.88                      | -10.1                               | 67                 | 0.77                 | 0.76                  | 2.2                            | 4.2                             |
| مزايا قطر للتطوير العقاري           | 0.575   | -0.2       | -0.2                | 0.9               | 0.3               | 0.53                      | 8.1                                 | 0.68                      | -15.6                               | 61                 | 0.56                 | 0.60                  | 2.9                            | -3.6                            |
| الميرة للمواد الاستهلاكية           | 13.430  | -1.0       | -1.0                | -0.9              | -7.8              | 13.03                     | 3.1                                 | 15.55                     | -13.6                               | 56                 | 14.19                | 14.52                 | -5.3                           | -7.5                            |
| الإسلامية القطرية للتأمين           | 8.720   | 0.8        | 0.8                 | 2.4               | -1.4              | 7.73                      | 12.8                                | 9.39                      | -7.1                                | 53                 | 8.47                 | 8.66                  | 2.9                            | 0.7                             |
| زاد القابضة                         | 14.710  | 0.1        | 0.1                 | 0.5               | 5.9               | 13.34                     | 10.3                                | 15.71                     | -6.4                                | 53                 | 14.67                | 14.19                 | 0.3                            | 3.7                             |
| مجموعة الخليج التكافلي              | 2.632   | 2.2        | 2.2                 | 3.7               | 15.6              | 2.20                      | 19.5                                | 2.75                      | -4.3                                | 68                 | 2.45                 | 2.38                  | 7.5                            | 10.7                            |
| الرعاية الطبية                      | 5.510   | -1.3       | -1.3                | -0.1              | -16.9             | 4.50                      | 22.4                                | 7.21                      | -23.6                               | 60                 | 5.37                 | 6.13                  | 2.6                            | -10.0                           |
| الدوحة للتأمين                      | 2.920   | 0.1        | 0.1                 | -1.0              | 13.8              | 2.30                      | 26.8                                | 3.08                      | -5.3                                | 63                 | 2.76                 | 2.64                  | 5.8                            | 10.7                            |
| ودام الغذائية                       | 1.580   | -0.9       | -0.9                | 3.9               | 5.8               | 1.32                      | 19.7                                | 2.49                      | -36.5                               | 55                 | 1.57                 | 1.79                  | 0.5                            | -11.6                           |
| دلالة                               | 1.200   | 1.9        | 1.9                 | 5.2               | 22.6              | 0.86                      | 40.4                                | 1.29                      | -6.8                                | 72                 | 1.02                 | 1.00                  | 17.7                           | 20.0                            |
| قطر وعمان للاستثمار                 | 0.847   | 4.7        | 4.7                 | 11.3              | -8.9              | 0.65                      | 29.7                                | 1.27                      | -33.2                               | 73                 | 0.74                 | 0.98                  | 14.6                           | -14.0                           |
| قطر للسينما وتوزيع الأفلام          | 2.718   | 0.0        | 0.0                 | 9.6               | 13.3              | 2.12                      | 28.5                                | 2.81                      | -3.1                                | 54                 | 2.59                 | 2.44                  | 4.8                            | 11.3                            |
| المجموعة الإسلامية القابضة          | 2.808   | 0.5        | 0.5                 | 2.9               | -12.0             | 2.48                      | 13.2                                | 3.74                      | -25.0                               | 62                 | 2.74                 | 3.09                  | 2.5                            | -9.2                            |
| القطرية الألمانية للمستلزمات الطبية | 1.502   | -0.3       | -0.3                | 0.9               | 2.6               | 1.25                      | 20.0                                | 1.79                      | -16.0                               | 69                 | 1.41                 | 1.55                  | 6.4                            | -3.1                            |
| مسيعيد للبتروكيماويات القابضة       | 1.200   | 0.6        | 0.6                 | 1.2               | 9.8               | 0.98                      | 22.4                                | 1.41                      | -15.1                               | 64                 | 1.13                 | 1.20                  | 5.9                            | 0.3                             |
| بنك لشا                             | 2.003   | 0.2        | 0.2                 | 3.5               | 7.7               | 1.62                      | 23.4                                | 2.05                      | -2.5                                | 70                 | 1.85                 | 1.84                  | 8.2                            | 8.9                             |
| مجموعة استثمار القابضة              | 4.224   | -0.4       | -0.4                | 7.1               | 25.8              | 2.27                      | 85.7                                | 4.32                      | -2.2                                | 80                 | 3.50                 | 3.40                  | 20.6                           | 24.3                            |
| قطر لصناعة الألمنيوم                | 1.730   | 1.1        | 1.1                 | 7.0               | 8.1               | 1.23                      | 41.0                                | 1.97                      | -12.0                               | 76                 | 1.54                 | 1.56                  | 12.1                           | 10.8                            |
| بلدنا                               | 1.336   | -1.0       | -1.0                | 3.5               | 4.5               | 1.07                      | 25.2                                | 1.61                      | -16.9                               | 59                 | 1.26                 | 1.36                  | 5.8                            | -1.5                            |
| كيو إل إم                           | 2.330   | 1.1        | 1.1                 | 4.4               | -6.8              | 1.90                      | 22.7                                | 2.70                      | -13.7                               | 52                 | 2.30                 | 2.35                  | 1.4                            | -0.8                            |
| بيما                                | 4.400   | 0.9        | 0.9                 | 0.9               | 1.2               | 3.54                      | 24.3                                | 4.75                      | -7.4                                | 61                 | 4.35                 | 4.24                  | 1.1                            | 3.8                             |
| مجموعة مقدم القابضة                 | 2.340   | 1.0        | 1.0                 | 2.7               | 6.1               | 2.19                      | 6.8                                 | 2.91                      | -19.5                               | 27                 | 2.51                 | 2.46                  | -6.7                           | -5.0                            |
| بنك دخان                            | 3.545   | -0.4       | -0.4                | 2.2               | 1.4               | 3.30                      | 7.3                                 | 3.80                      | -6.7                                | 59                 | 3.49                 | 3.54                  | 1.6                            | 0.0                             |
| ميزة                                | 3.411   | 2.6        | 2.6                 | 5.3               | 0.4               | 2.96                      | 15.2                                | 3.81                      | -10.4                               | 53                 | 3.31                 | 3.31                  | 3.1                            | 3.0                             |

دانة سيف السويدي  
محلل أبحاث  
[dana.alsowaidi@qnbfs.com.qa](mailto:dana.alsowaidi@qnbfs.com.qa)

احمد علاء الدين الخضري  
رئيس التداول  
[ahmed.elkhudary@qnbfs.com.qa](mailto:ahmed.elkhudary@qnbfs.com.qa)

سوجاتا ساركار, CFA, CAIA  
رئيس قسم الأبحاث  
[saugata.sarkar@qnbfs.com.qa](mailto:saugata.sarkar@qnbfs.com.qa)

الصحبي محمد القصراوي  
رئيس المتاجر لأصحاب الثروات  
[sahbi.alkasraoui@qnbfs.com.qa](mailto:sahbi.alkasraoui@qnbfs.com.qa)

إخلاء المسؤولية: تم إعداد التقرير من قبل QNB للخدمات المالية المملوكة بالكامل لبنك قطر الوطني (ش.م.ع.ق.) ("QNB") الذي يخضع لرقابة هيئة قطر للأسواق المالية وبورصة قطر. ويخضع بنك قطر الوطني (ش.م.ع.ق.) ("QNB") لرقابة مصرف قطر المركزي. ولا يهدف هذا التقرير إلى تقديم مشورة استثمارية شخصية كما أنه لا يعطي توصية بشراء أو بيع أي أوراق مالية أو أي نوع من المنتجات الاستثمارية، ولا يشكل أي مشورة قانونية أو ضريبية أو محاسبية أو مالية. ولا يتحمل QNB للخدمات المالية أي مسؤولية عن أي عواقب مباشرة أو غير مباشرة ناتجة عن استخدام المعلومات الواردة في هذا التقرير. وعلى المستثمرين ان يأخذوا بعين الاعتبار النصيحة من خبراء في الاستثمار والشؤون القانونية قبل دخولهم في أي منتج مالي أو صندوق استثماري. على الرغم من ان مصادر هذه المعلومات الموثوقة من QNB للخدمات المالية ومع ذلك لا يضمن هذا التقرير دقة البيانات، لذلك لا يقدم QNB للخدمات المالية أي تعهد سواء صريحا أو ضمنا فيما يتعلق بدقة واكتمال أي معلومات واردة في هذا التقرير. أما بالنسبة لما يتناوله هذا التقرير من حيث التحليل الفني، فإنه قد يتباين من حيث الآراء والتوصيات مع البحوث الأساسية لـ QNB للخدمات المالية نتيجة للاعتماد على البيانات الفنية التاريخية فقط (السعر والحجم). و لـ QNB للخدمات المالية الحق في تعديل المعلومات الواردة في التقرير في أي وقت. لا يجوز استخدام أو تغيير كلي أو جزئي لمحتويات التقرير دون الرجوع الى QNB للخدمات المالية.