

مذكرة تقرير الأرباح
شركة ودام الغذائية
2Q 2024/6M 2024



شركة ودام الغذائية

- < بلغت الخسارة التشغيلية 7 مليون ريال قطري مقابل خسارة تشغيلية بقيمة 15 مليون ريال قطري خلال الربع الثاني من عام 2023 ومقابل أرباح تشغيلية بقيمة 14 مليون ريال قطري خلال الربع الأول من عام 2024. وبلغت الأرباح التشغيلية 8 مليون ريال قطري في النصف الأول من عام 2024 مقابل خسارة تشغيلية عند 30 مليون ريال قطري بالنصف الأول من عام 2023.
- < بلغت خسارة السهم 0.04 ريال قطري خلال الربع الثاني من عام 2024 مقابل 0.1 ريال قطري خلال الربع الثاني من عام 2023. وبلغت ربحية السهم 0.02 ريال قطري في النصف الأول من عام 2024 مقابل خسارة السهم عند 0.20 ريال قطري بالنصف الأول من عام 2023.
- < في 12 أغسطس 2024، ارتفع السهم بنسبة 30.5% منذ بداية العام، متفوقاً على مؤشر بورصة قطر الذي انخفض بنسبة 6.8% منذ بداية العام.

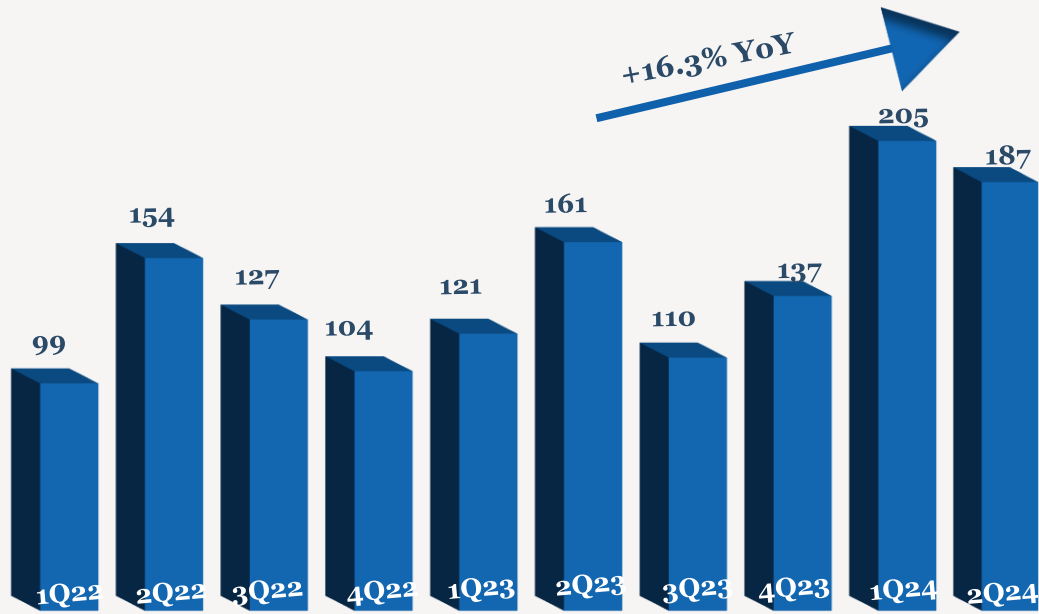
- < بلغ صافي خسارة شركة ودام الغذائية 7 مليون ريال قطري خلال الربع الثاني من عام 2024 مقارنة بصافي خسارة قدرها 18 مليون ريال قطري خلال الربع الثاني من عام 2023 وصافي ربح قدره 11 مليون ريال قطري خلال الربع الأول من عام 2024، وذلك بسبب ارتفاع الإيرادات الأخرى وارتفاع الدخل من الودائع المصرفية. وبلغ صافي أرباح الشركة 3 مليون ريال قطري في النصف الأول من عام 2024 مقابل صافي خسارة عند 36 مليون ريال قطري بالنصف الأول من عام 2023.
- < ارتفعت الإيرادات بنسبة 16.3% إلى 187 مليون ريال قطري (-8.8% على أساس ربع سنوي) خلال الربع الثاني من عام 2024 مقارنة بالربع الثاني من عام 2023. وارتفعت الإيرادات بنسبة 39.1% إلى 391 مليون ريال قطري في النصف الأول من عام 2024 مقارنة بالنصف الأول من عام 2023.
- < بلغ إجمالي الربح 7 مليون ريال قطري مقابل إجمالي خسارة قدرها 5 مليون ريال قطري خلال الربع الثاني من عام 2023 (+59.1% على أساس ربع سنوي). وبلغ إجمالي الربح 23 مليون ريال قطري في النصف الأول من عام 2024 مقابل إجمالي خسارة قدرها 11 مليون ريال قطري بنهاية النصف الأول من عام 2023.

أداء الأرباح 2Q/6M 2024

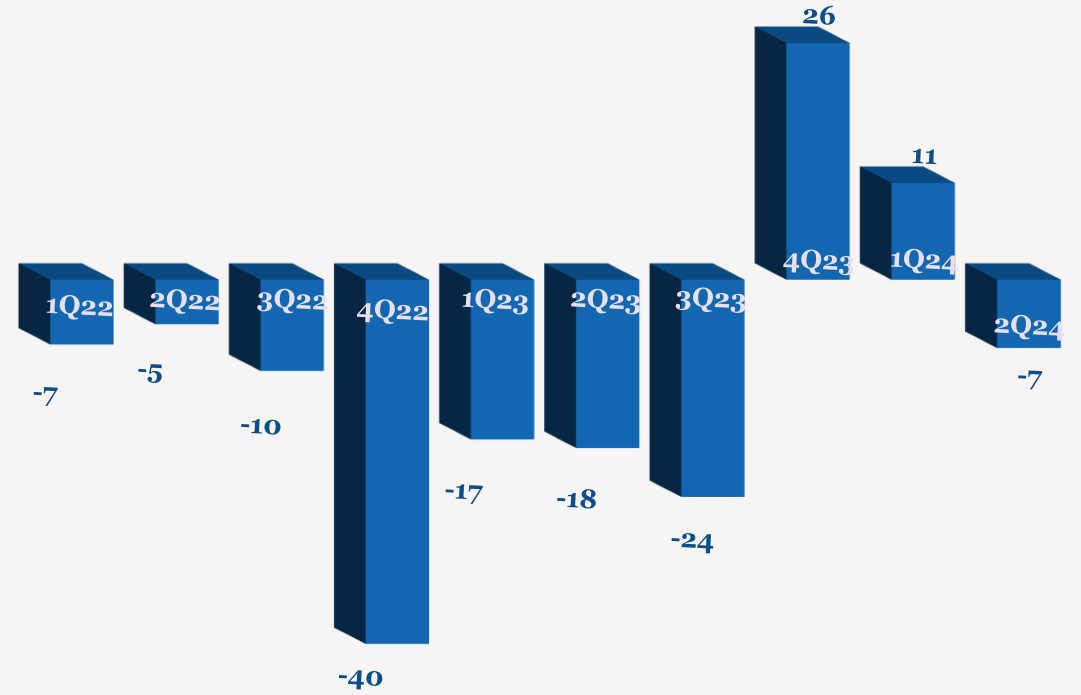
YoY	6M2023	6M2024	QoQ	1Q2024	YoY	2Q2023	2Q2024	
39.1%	281	391	-8.8%	205	16.3%	161	187	الإيرادات
297.4%	-11	23	59.1%	16	232.9%	-5	7	إجمالي الربح/الخسارة
	-4.1%	5.8%		7.9%		-3.1%	3.5%	هامش الربح الإجمالي (%)
NM	-30	8	146.0%	14	55.9%	-15	-7	الربح التشغيلي / الخسارة التشغيلية
	-10.7%	2.0%		7.0%		-9.3%	-3.5%	هامش الربح التشغيلي (%)
108.7%	-36	3	170.5%	11	59.4%	-18	-7	صافي الربح/الخسارة
	-12.7%	0.8%		5.1%		-11.4%	-4.0%	هامش صافي الربح (%)
108.7%	-0.20	0.02	170.5%	0.06	59.4%	-0.10	-0.04	ربحية / خسارة السهم (ريال قطري)

ملاحظة: جميع الأرقام المذكورة أعلاه بـ 7 مليون ريال قطري إلا إذا ذكرت بعض الاختلافات.

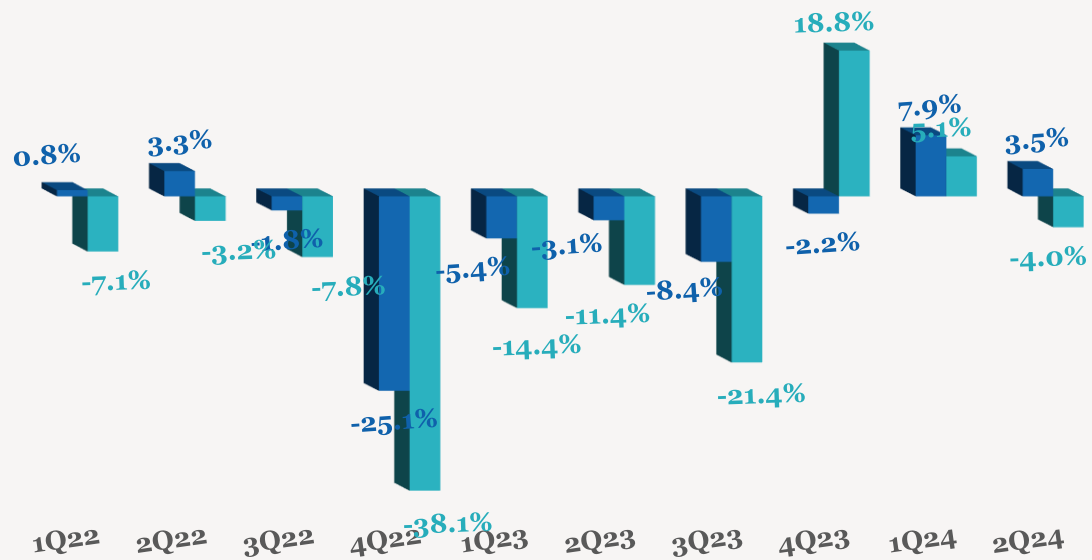
اتجاه الإيرادات الربع سنوية (مليون ريال قطري)



اتجاه الأرباح الربع سنوية (مليون ريال قطري)

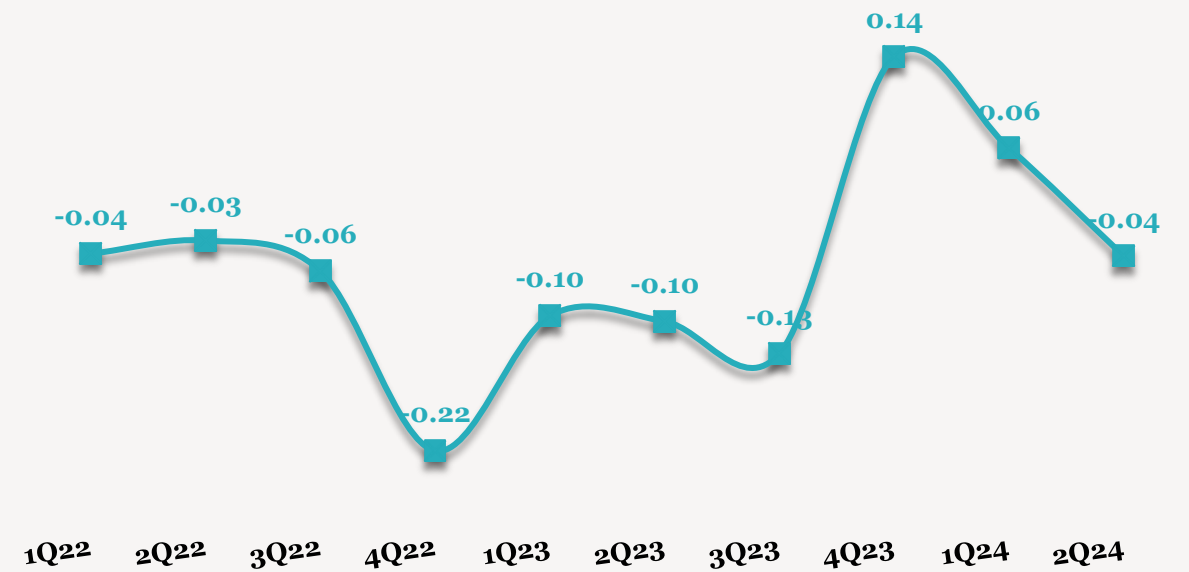


اتجاه هامش الأرباح الربع سنوية (%)



■ سبة هامش الربح الإجمالي ■ سبة هامش صافي الربح

اتجاه ربحية السهم الربع سنوية (ريال قطري)



■ ربحية السهم

للاتصال بنا

شركة QNB للخدمات المالية
مركز الاتصال: (+974)4476 6666
info@qnbfs.com.qa
دوحة، قطر

سوجاتا ساركار CAIA, CFA
رئيس القسم الأبحاث
saugata.sarkar@qnbfs.com.qa

شاهان موفسيس كيوشيريان
محلل أبحاث أول
shahan.keushgerian@qnbfs.com.qa

فيبيون ماكويريري، CFA
محلل أبحاث أول
phibion.makuwerere@qnbfs.com.qa

روي توماس
محلل أبحاث أول
roy.thomas@qnbfs.com.qa

دانة سيف السويدية
محلل أبحاث
dana.alsowaidi@qnbfs.com.qa

إخلاء المسؤولية: تم إعداد التقرير من قبل QNB للخدمات المالية المملوكة بالكامل لبنك قطر الوطني (ش.م.ع.ق.) ("QNB") الذي يخضع لرقابة هيئة قطر للأسواق المالية وبورصة قطر ويخضع بنك قطر الوطني (ش.م.ع.ق.) ("QNB") لرقابة مصرف قطر المركزي. ولا يهدف هذا التقرير إلى تقديم مشورة استثمارية شخصية كما أنه لا يعطي توصية بشراء أو بيع أي أوراق مالية أو أي نوع من المنتجات الاستثمارية، ولا يشكل أي مشورة قانونية أو ضريبية أو محاسبية أو مالية. ولا يتحمل QNB للخدمات المالية أي مسؤولية عن أي عواقب مباشرة أو غير مباشرة ناتجة عن استخدام المعلومات الواردة في هذا التقرير وعلى المستثمرين أن يأخذوا بعين الاعتبار النصيحة من خبراء في الاستثمار والشؤون القانونية قبل دخولهم في أي منتج مالي أو صندوق استثماري. على الرغم من أن مصادر هذه المعلومات الموثوقة من QNB للخدمات المالية ومع ذلك لا يضمن هذا التقرير دقة البيانات. لذلك لا يقدم QNB للخدمات المالية أي تعهد سواء صريحا أو ضمنا فيما يتعلق بدقة واكتمال أي معلومات واردة في هذا التقرير. أما بالنسبة لما يتناوله هذا التقرير من حيث التحليل الفني، فإنه قد يتباين من حيث الآراء والتوصيات مع البحوث الأساسية لـ QNB للخدمات المالية نتيجة الاعتماد على البيانات التاريخية فقط (السعر والحجم). و لـ QNB للخدمات المالية الحق في تعديل المعلومات الواردة في التقرير في أي وقت. لا يجوز استخدام أو تغيير كلي أو جزئي لمحتويات التقرير دون الرجوع إلى QNB للخدمات المالية.