

مذكرة تقرير الأرباح
شركة قطر الوطنية لصناعة الاسمنت
3Q 2024/9M 2024



شركة قطر الوطنية لصناعة الاسمنت

هامش الربح التشغيلي 38.2% خلال الربع الثالث من عام 2024 (مقابل 31.7% خلال الربع الثالث من عام 2023). وبلغت الأرباح التشغيلية 87 مليون ريال قطري في التسعة أشهر الأولى من عام 2024 مقارنة بالتسعة أشهر الأولى من عام 2023 (-16.6% على أساس سنوي).

< بلغت ربحية السهم 0.07 ريال قطري خلال الربع الثالث من عام 2024 مقابل 0.08 ريال قطري خلال الربع الثالث من عام 2023. وبلغت ربحية السهم 0.20 ريال قطري بنهاية التسعة أشهر الأولى من عام 2024 مقابل 0.23 ريال قطري بنهاية التسعة أشهر الأولى من عام 2023.

< في 28 أكتوبر 2024، انخفض السهم بنسبة 6.3% منذ بداية العام، محققاً أداء أقل من مؤشر بورصة قطر الذي انخفض بنسبة 3.0% منذ بداية العام.

< يتم تداول السهم حالياً عند مضاعف نسبة السعر إلى الربح خلال آخر 12 شهراً والذي يبلغ 13.0 مرة.

< انخفض صافي أرباح شركة قطر الوطنية لصناعة الاسمنت بنسبة 5.6% إلى 48 مليون ريال قطري (+52.9% على أساس ربع سنوي) خلال الربع الثالث من عام 2024، ويرجع ذلك بشكل رئيسي إلى انخفاض المبيعات. وانخفض صافي أرباح الشركة بنسبة 14.2% إلى 130 مليون ريال قطري في التسعة أشهر الأولى من عام 2024 مقارنة بالتسعة أشهر الأولى من عام 2023.

< انخفضت المبيعات بنسبة 22.6% إلى 93 مليون ريال قطري (+1.7% على أساس ربع سنوي) خلال الربع الثالث من عام 2024 مقارنة بالربع الثالث من عام 2023. وانخفضت المبيعات بنسبة 17.9% إلى 291 مليون ريال قطري في التسعة أشهر الأولى من عام 2024.

< انخفض إجمالي الربح بنسبة 35.2% إلى 40 مليون ريال قطري (+65.6% على أساس ربع سنوي) خلال الربع الثالث من عام 2024 مقارنة بالربع الثالث من عام 2023، بينما بلغ هامش إجمالي الربح 43.1% خلال الربع الثالث من عام 2024 (مقابل 51.5% خلال الربع الثالث من عام 2023). وانخفض إجمالي الربح بنسبة 27.9% إلى 104 مليون ريال قطري في التسعة أشهر الأولى من عام 2024 مقارنة بالتسعة أشهر الأولى من عام 2023.

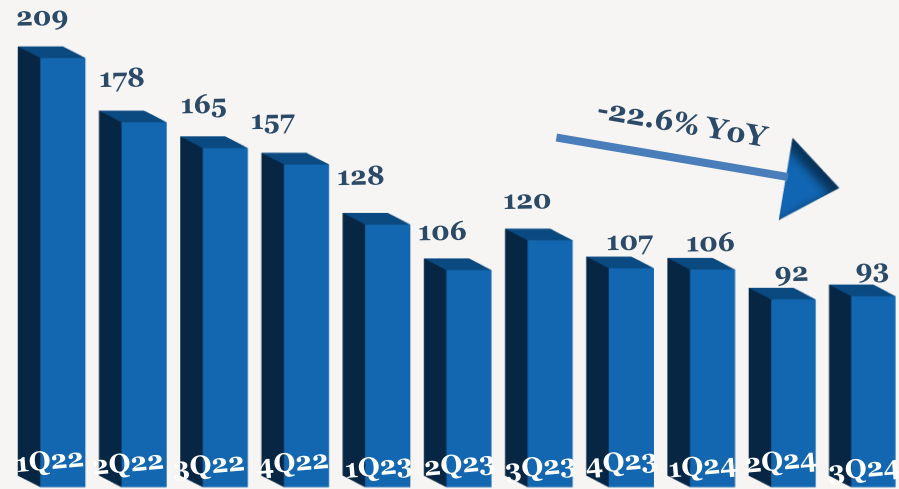
< انخفضت الأرباح التشغيلية بنسبة 6.6% إلى 36 مليون ريال قطري (+81.7% على أساس ربع سنوي) خلال الربع الثالث من عام 2024 مقارنة بالربع الثالث من عام 2023، وبلغ

أداء الأرباح 3Q/9M 2024

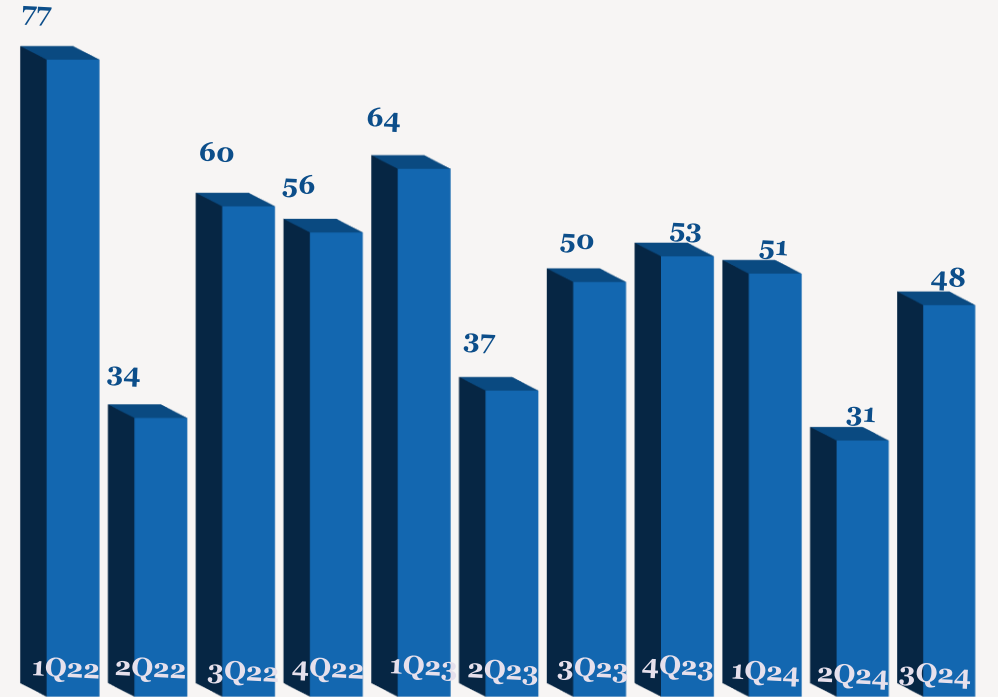
YoY	9M2023	9M2024	QoQ	2Q2024	YoY	3Q2023	3Q2024	
-17.9%	354	291	1.7%	92	-22.6%	120	93	المبيعات
-27.9%	145	104	65.6%	24	-35.2%	62	40	إجمالي الربح
	40.9%	35.9%		26.5%		51.5%	43.1%	هامش الربح الإجمالي (%)
-16.6%	104	87	81.7%	20	-6.6%	38	36	الربح التشغيلي
	29.3%	29.8%		21.4%		31.7%	38.2%	هامش الربح التشغيلي (%)
-7.9%	46	43	3.9%	12	-2.2%	12	12	الدخل الآخر
-14.2%	152	130	52.9%	31	-5.6%	50	48	صافي الربح إلى حقوق الملكية
	42.8%	44.7%		34.0%		41.9%	51.1%	هامش صافي الربح (%)
-14.2%	0.23	0.20	52.9%	0.05	-5.6%	0.08	0.07	ربحية السهم (ريال قطري)

ملاحظة: جميع الأرقام المذكورة أعلاه بـ 8 أرقام عشريين. إذا ذكرت بعض الاختلافات.

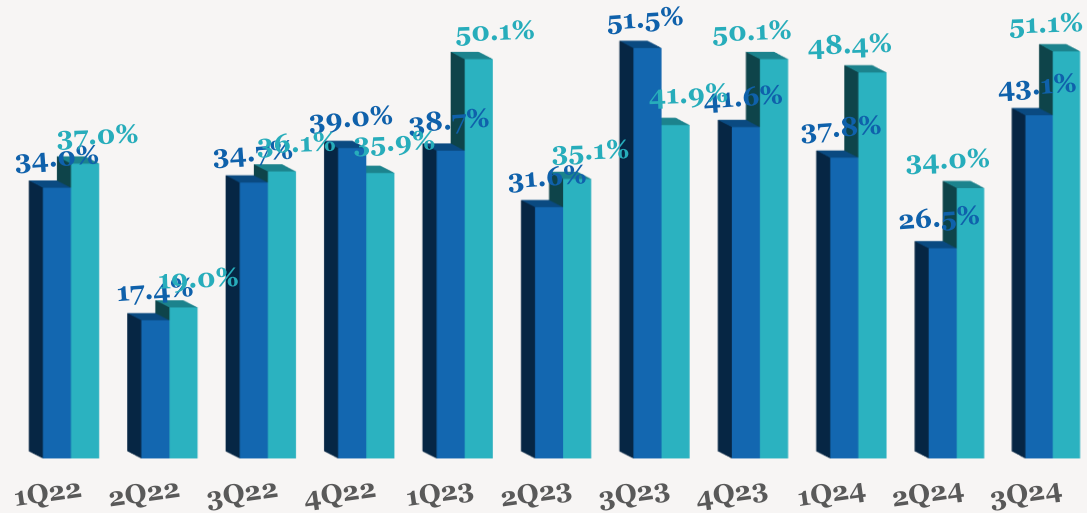
اتجاه المبيعات الربع سنوية (مليون ريال قطري)



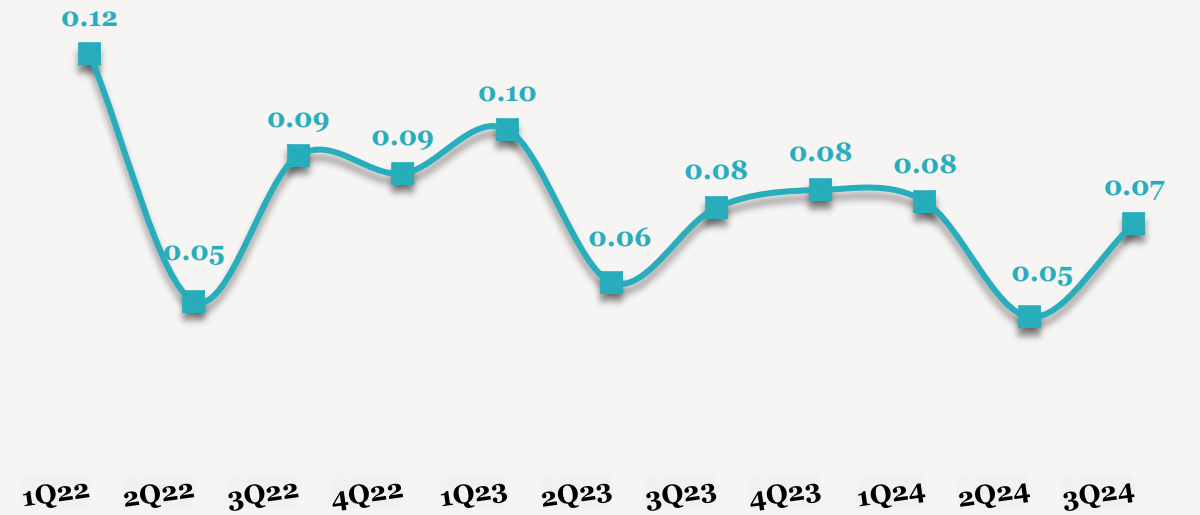
اتجاه الأرباح الربع سنوية (مليون ريال قطري)



اتجاه هامش الأرباح الربع سنوية (%)



اتجاه ربحية السهم الربع سنوية (ريال قطري)



■ نسبة هامش الربح الإجمالي ■ نسبة هامش صافي الربح

— الربح للسهم

للاتصال بنا

شركة QNB للخدمات المالية
مركز الاتصال: (+974)4476 6666
info@qnbfs.com.qa
دوحة، قطر

سوجاتا ساركار CAIA, CFA
رئيس قسم الأبحاث
saugata.sarkar@qnbfs.com.qa

شاهان موفسيس كيوشيريان
محلل أبحاث أول
shahan.keushgerian@qnbfs.com.qa

فيبيون ماكويريري، CFA
محلل أبحاث أول
phibion.makuwerere@qnbfs.com.qa

روي توماس
محلل أبحاث أول
roy.thomas@qnbfs.com.qa

دانة سيف السويدية
محلل أبحاث
dana.alsowaidi@qnbfs.com.qa

إخلاء المسؤولية: تم إعداد التقرير من قبل QNB للخدمات المالية المملوكة بالكامل لبنك قطر الوطني (ش.م.ع.ق.) ("QNB") الذي يخضع لرقابة هيئة قطر للأسواق المالية وبورصة قطر ويخضع بنك قطر الوطني (ش.م.ع.ق.) ("QNB") لرقابة مصرف قطر المركزي. ولا يهدف هذا التقرير إلى تقديم مشورة استثمارية شخصية كما أنه لا يعطي توصية بشراء أو بيع أي أوراق مالية أو أي نوع من المنتجات الاستثمارية، ولا يشكل أي مشورة قانونية أو ضريبية أو محاسبية أو مالية. ولا يتحمل QNB للخدمات المالية أي مسؤولية عن أي عواقب مباشرة أو غير مباشرة ناتجة عن استخدام المعلومات الواردة في هذا التقرير وعلى المستثمرين أن يأخذوا بعين الاعتبار النصيحة من خبراء في الاستثمار والشؤون القانونية قبل دخولهم في أي منتج مالي أو صندوق استثماري. على الرغم من أن مصادر هذه المعلومات الموثوقة من QNB للخدمات المالية ومع ذلك لا يضمن هذا التقرير دقة البيانات. لذلك لا يقدم QNB للخدمات المالية أي تعهد سواء صريحا أو ضمنا فيما يتعلق بدقة واكتمال أي معلومات واردة في هذا التقرير. أما بالنسبة لما يتناوله هذا التقرير من حيث التحليل الفني، فإنه قد يتباين من حيث الآراء والتوصيات مع البحوث الأساسية لـ QNB للخدمات المالية نتيجة الاعتماد على البيانات التاريخية فقط (السعر والحجم). و لـ QNB للخدمات المالية الحق في تعديل المعلومات الواردة في التقرير في أي وقت. لا يجوز استخدام أو تغيير كلي أو جزئي لمحتويات التقرير دون الرجوع إلى QNB للخدمات المالية.