

مذكرة تقرير الأرباح
شركة قطر الوطنية لصناعة الاسمنت
2Q 2024/6M 2024



شركة قطر الوطنية لصناعة الاسمنت

هامش الربح التشغيلي 21.4% خلال الربع الثاني من عام 2024 (مقابل 23.6% خلال الربع الثاني من عام 2023). وبلغت الأرباح التشغيلية 51 مليون ريال قطري (-22.4% على أساس سنوي) في النصف الأول من عام 2024.

- < بلغت ربحية السهم 0.05 ريال قطري خلال الربع الثاني من عام 2024 مقابل 0.06 ريال قطري خلال الربع الثاني من عام 2023. وبلغت ربحية السهم 0.13 ريال قطري في النصف الأول من عام 2024 مقابل 0.15 ريال قطري بالنصف الأول من عام 2023.
- < في 11 أغسطس 2024، انخفض السهم بنسبة 6.5% منذ بداية العام، متفوقا على مؤشر بورصة قطر الذي انخفض بنسبة 7.0% منذ بداية العام.
- < يتم تداول السهم حاليا عند نسبة السعر إلى الربح خلال آخر 12 شهرا والتي تبلغ 12.9 مرة.

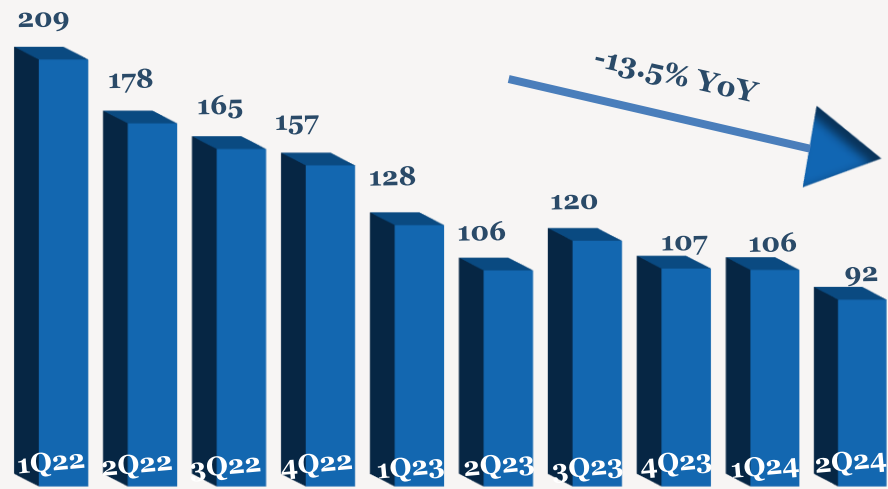
- < انخفض صافي أرباح شركة قطر الوطنية لصناعة الاسمنت بنسبة 16.3% إلى 31 مليون ريال قطري (-39.5% على أساس ربع سنوي) خلال الربع الثاني من عام 2024، ويرجع ذلك بشكل رئيسي إلى انخفاض المبيعات. وانخفض صافي أرباح الشركة بنسبة 18.6% إلى 82 مليون ريال قطري في النصف الأول من عام 2024.
- < انخفضت المبيعات إلى 92 مليون ريال قطري بنسبة 13.5% (-13.7% على أساس ربع سنوي) خلال الربع الثاني من عام 2024 مقارنة بالربع الثاني من عام 2023. وانخفضت المبيعات بنسبة 15.5% إلى 198 مليون ريال قطري في النصف الأول من عام 2024.
- < انخفض إجمالي الربح بنسبة 27.6% إلى 24 مليون ريال قطري (-39.6% على أساس ربع سنوي) خلال الربع الثاني من عام 2024 مقارنة بالربع الثاني من عام 2023، بينما بلغ هامش إجمالي الربح 26.5% خلال الربع الثاني من عام 2024 (مقابل 31.6% خلال الربع الثاني من عام 2023). وانخفض إجمالي الربح بنسبة 22.5% إلى 64 مليون ريال قطري في النصف الأول من عام 2024.
- < انخفضت الأرباح التشغيلية بنسبة 21.8% إلى 20 مليون ريال قطري (-37.8% على أساس ربع سنوي) خلال الربع الثاني من عام 2024 مقارنة بالربع الثاني من عام 2023، وبلغ

أداء الأرباح 2Q/6M 2024

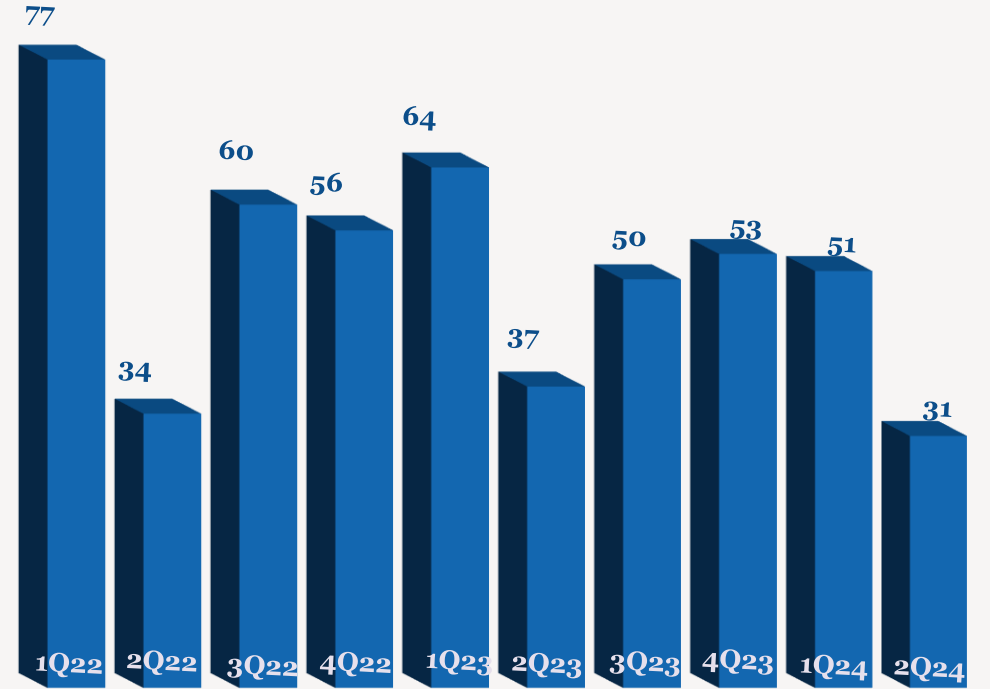
| YoY | 6M2023 | 6M2024 | QoQ | 1Q2024 | YoY | 2Q2023 | 2Q2024 | |
|--------|--------|--------|--------|--------|--------|--------|--------|-----------------------------|
| -15.5% | 234 | 198 | -13.7% | 106 | -13.5% | 106 | 92 | المبيعات |
| -22.5% | 83 | 64 | -39.6% | 40 | -27.6% | 33 | 24 | إجمالي الربح |
| | 35.5% | 32.5% | | 37.8% | | 31.6% | 26.5% | هامش الربح الإجمالي (%) |
| -22.4% | 66 | 51 | -37.8% | 31 | -21.8% | 25 | 20 | الربح التشغيلي |
| | 28.1% | 25.8% | | 29.7% | | 23.6% | 21.4% | هامش الربح التشغيلي (%) |
| -9.9% | 34 | 31 | -39.4% | 19 | -5.1% | 12 | 12 | الإيرادات الأخرى |
| -18.6% | 101 | 82 | -39.5% | 51 | -16.3% | 37 | 31 | صافي الربح إلى حقوق الملكية |
| | 43.3% | 41.7% | | 48.4% | | 35.1% | 34.0% | هامش صافي الربح (%) |
| -18.6% | 0.15 | 0.13 | -39.5% | 0.08 | -16.3% | 0.06 | 0.05 | ربحية السهم (ريال قطري) |

ملاحظة: جميع الأرقام المذكورة أعلاه بـمليون ريال قطري إلا إذا ذكرت بعض الاختلافات.

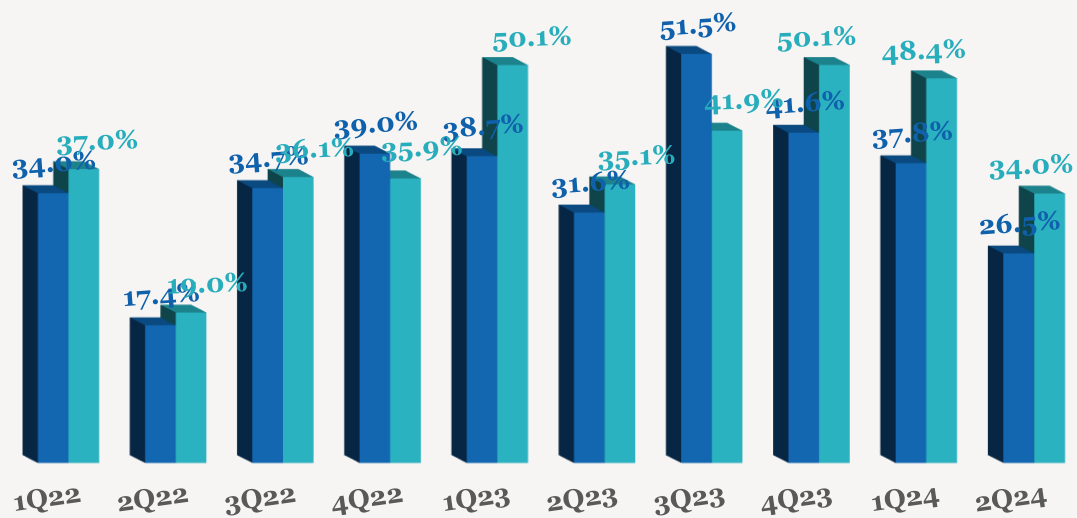
اتجاه المبيعات الربع سنوية (مليون ريال قطري)



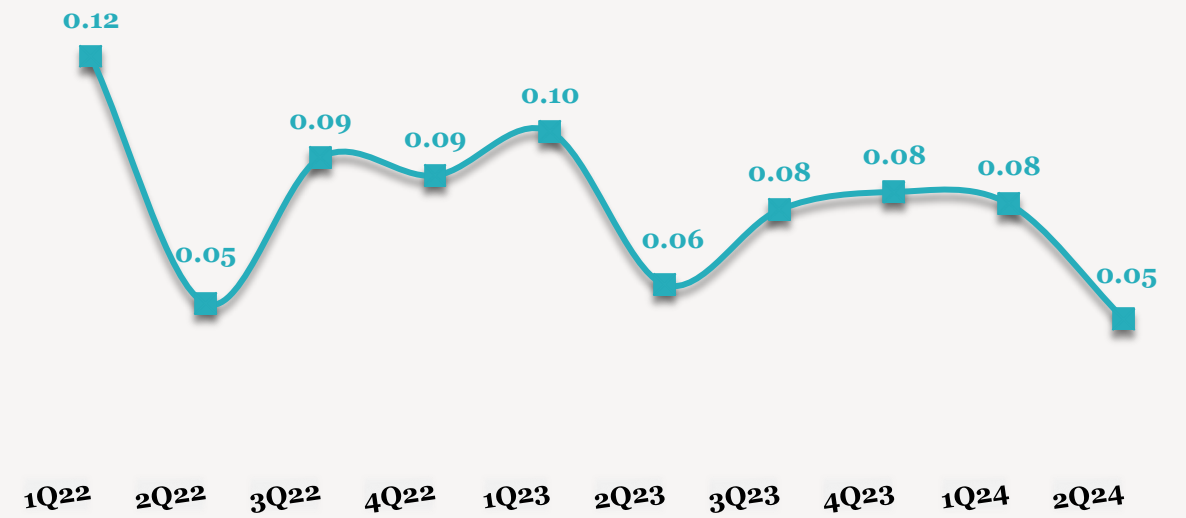
اتجاه الأرباح الربع سنوية (مليون ريال قطري)



اتجاه هامش الأرباح الربع سنوية (%)



اتجاه ربحية السهم الربع سنوية (ريال قطري)



■ هامش الربح الإجمالي ■ هامش صافي الربح

■ ربحية السهم

للاتصال بنا

شركة QNB للخدمات المالية
مركز الاتصال: (+974)4476 6666
info@qnbfs.com.qa
دوحة، قطر

سوجاتا ساركار CAIA, CFA
رئيس القسم الأبحاث
saugata.sarkar@qnbfs.com.qa

شاهان موفسيس كيوشيريان
محلل أبحاث أول
shahan.keushgerian@qnbfs.com.qa

فبيون ماكويريري، CFA
محلل أبحاث أول
phibion.makuwerere@qnbfs.com.qa

روي توماس
محلل أبحاث أول
roy.thomas@qnbfs.com.qa

دانة سيف السويدية
محلل أبحاث
dana.alsowaidi@qnbfs.com.qa

إخلاء المسؤولية: تم إعداد التقرير من قبل QNB للخدمات المالية المملوكة بالكامل لبنك قطر الوطني (ش.م.ع.ق.) ("QNB") الذي يخضع لرقابة هيئة قطر للأسواق المالية وبورصة قطر ويخضع بنك قطر الوطني (ش.م.ع.ق.) ("QNB") لرقابة مصرف قطر المركزي. ولا يهدف هذا التقرير إلى تقديم مشورة استثمارية شخصية كما أنه لا يعطي توصية بشراء أو بيع أي أوراق مالية أو أي نوع من المنتجات الاستثمارية، ولا يشكل أي مشورة قانونية أو ضريبية أو محاسبية أو مالية. ولا يتحمل QNB للخدمات المالية أي مسؤولية عن أي عواقب مباشرة أو غير مباشرة ناتجة عن استخدام المعلومات الواردة في هذا التقرير وعلى المستثمرين أن يأخذوا بعين الاعتبار النصيحة من خبراء في الاستثمار والشؤون القانونية قبل دخولهم في أي منتج مالي أو صندوق استثماري. على الرغم من أن مصادر هذه المعلومات الموثوقة من QNB للخدمات المالية ومع ذلك لا يضمن هذا التقرير دقة البيانات. لذلك لا يقدم QNB للخدمات المالية أي تعهد سواء صريحا أو ضمنا فيما يتعلق بدقة واكتمال أي معلومات واردة في هذا التقرير. أما بالنسبة لما يتناوله هذا التقرير من حيث التحليل الفني، فإنه قد يتباين من حيث الآراء والتوصيات مع البحوث الأساسية لـ QNB للخدمات المالية نتيجة الاعتماد على البيانات التاريخية فقط (السعر والحجم). و لـ QNB للخدمات المالية الحق في تعديل المعلومات الواردة في التقرير في أي وقت. لا يجوز استخدام أو تغيير كلي أو جزئي لمحتويات التقرير دون الرجوع إلى QNB للخدمات المالية.