

مذكرة تقرير الأرباح
كيوإل إم لتأمينات الحياة والتأمين الصحي
3Q 2024/9M 2024



كيو إل إم لتأمينات الحياة والتأمين الصحي

< في 29 أكتوبر 2024، انخفض السهم بنسبة 18.4% منذ بداية العام، محققا أداء أقل من مؤشر بورصة قطر الذي انخفض بنسبة 2.2% منذ بداية العام.

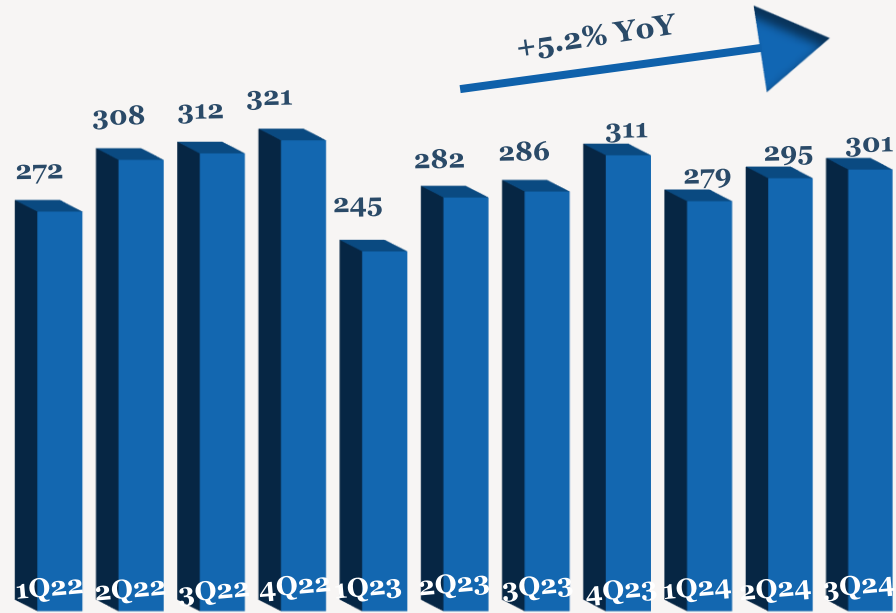
- < ارتفع صافي أرباح شركة كيو إل إم لتأمينات الحياة والتأمين الصحي بنسبة 101.3% إلى 13 مليون ريال قطري (-48.2% على أساس ربع سنوي) خلال الربع الثالث من عام 2024 مقارنة بالربع الثالث من عام 2023، بسبب ارتفاع دخل الاستثمار وارتفاع صافي أرباح الشركة بنسبة 3.4% إلى 55 مليون ريال قطري في التسعة أشهر الأولى من عام 2024.
- < ارتفعت إيرادات التأمين بنسبة 5.2% إلى 301 مليون ريال قطري (+2.0% على أساس ربع سنوي) خلال الربع الثالث من عام 2024 مقارنة بالربع الثالث من عام 2023. وارتفعت إيرادات التأمين بنسبة 7.7% إلى 875 مليون ريال قطري في التسعة أشهر الأولى من عام 2024.
- < ارتفع إجمالي الدخل بنسبة 73.4% إلى 19 مليون ريال قطري (-38.4% على أساس ربع سنوي) خلال الربع الثالث من عام 2024 مقارنة بالربع الثالث من عام 2023. وارتفع إجمالي الدخل بنسبة 7.2% إلى 71 مليون ريال قطري في التسعة أشهر الأولى من عام 2024.
- < يتم تداول السهم حاليا عند مضاعف نسبة السعر إلى الربح خلال آخر 12 شهرا والذي يبلغ 9.0 مرة.
- < بلغت ربحية السهم 0.04 ريال قطري خلال الربع الثالث من عام 2024 مقابل 0.02 ريال قطري خلال الربع الثالث من عام 2023. وبلغت ربحية السهم 0.16 ريال قطري بنهاية التسعة أشهر الأولى من عام 2024 مقابل 0.15 ريال قطري بنهاية التسعة أشهر الأولى من عام 2023.

أداء الأرباح 3Q/9M 2024

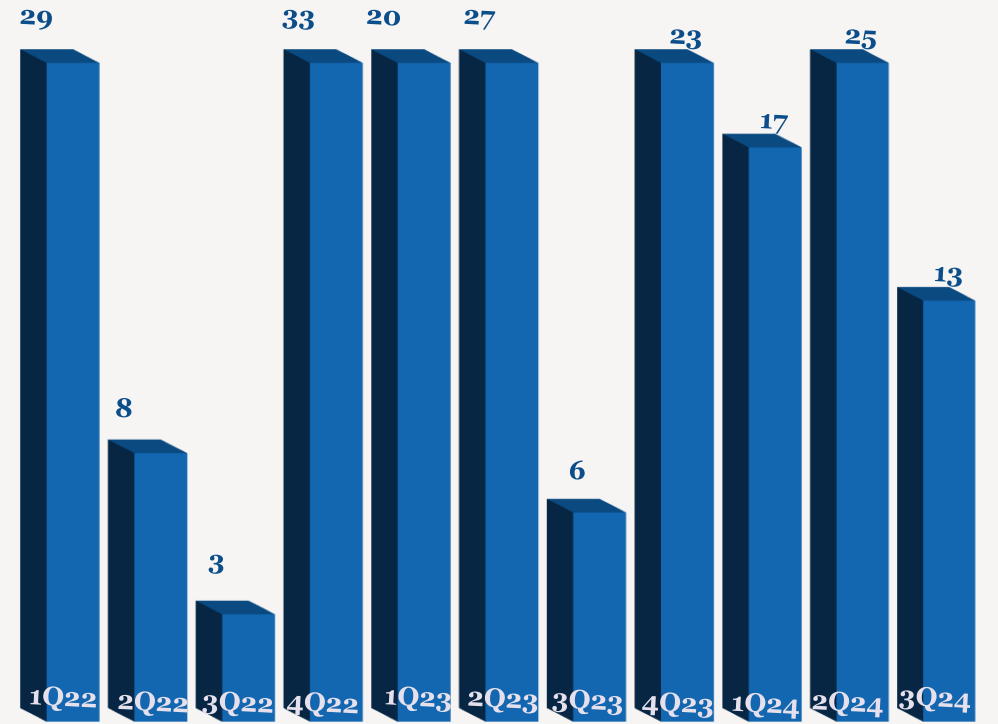
YoY	9M2023	9M2024	QoQ	2Q2024	YoY	3Q2023	3Q2024	
7.7%	813	875	2.0%	295	5.2%	286	301	إيرادات التأمين
-13.4%	30	26	-110.0%	16	11.5%	-1	-2	نتائج خدمات التأمين
12.8%	37	42	32.8%	14	51.1%	12	18	إجمالي الاستثمار والدخل الأخر
7.2%	66	71	-38.4%	30	73.4%	11	19	إجمالي الدخل
3.4%	53	55	-48.2%	25	101.3%	6	13	صافي الربح إلى حقوق الملكية
3.4%	0.15	0.16	-48.2%	0.07	101.3%	0.02	0.04	ربحية السهم (ريال قطري)

ملاحظة: جميع الأرقام المذكورة أعلاه بـ 13 مليون ريال قطري إلا إذا ذكرت بعض الاختلافات.

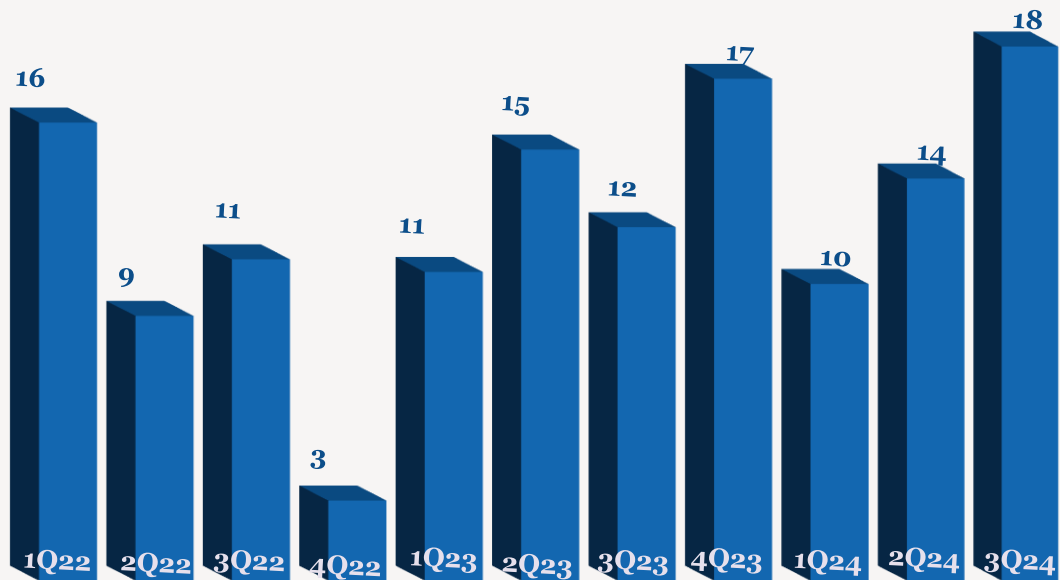
إيرادات التأمين الربع سنوية (مليون ريال قطري)



إتجاه الأرباح الربع سنوية (مليون ريال قطري)



إتجاه صافي دخل الاستثمار (مليون ريال قطري)



إتجاه ربحية السهم (ريال قطري)



للاتصال بنا

شركة QNB للخدمات المالية
مركز الاتصال: (+974)4476 6666
info@qnbfs.com.qa
دوحة، قطر

سوجاتا ساركار CAIA, CFA
رئيس القسم الأبحاث
saugata.sarkar@qnbfs.com.qa

شاهان موفسيس كيوشيريان
محلل أبحاث أول
shahan.keushgerian@qnbfs.com.qa

فيبيون ماكويريري، CFA
محلل أبحاث أول
phibion.makuwerere@qnbfs.com.qa

روي توماس
محلل أبحاث أول
roy.thomas@qnbfs.com.qa

دانة سيف السويدية
محلل أبحاث
dana.alsowaidi@qnbfs.com.qa

إخلاء المسؤولية: تم إعداد التقرير من قبل QNB للخدمات المالية المملوكة بالكامل لبنك قطر الوطني (ش.م.ع.ق.) ("QNB") الذي يخضع لرقابة هيئة قطر للأسواق المالية وبورصة قطر ويخضع بنك قطر الوطني (ش.م.ع.ق.) ("QNB") لرقابة مصرف قطر المركزي. ولا يهدف هذا التقرير إلى تقديم مشورة استثمارية شخصية كما أنه لا يعطي توصية بشراء أو بيع أي أوراق مالية أو أي نوع من المنتجات الاستثمارية، ولا يشكل أي مشورة قانونية أو ضريبية أو محاسبية أو مالية. ولا يتحمل QNB للخدمات المالية أي مسؤولية عن أي عواقب مباشرة أو غير مباشرة ناتجة عن استخدام المعلومات الواردة في هذا التقرير وعلى المستثمرين أن يأخذوا بعين الاعتبار النصيحة من خبراء في الاستثمار والشؤون القانونية قبل دخولهم في أي منتج مالي أو صندوق استثماري. على الرغم من أن مصادر هذه المعلومات الموثوقة من QNB للخدمات المالية ومع ذلك لا يضمن هذا التقرير دقة البيانات. لذلك لا يقدم QNB للخدمات المالية أي تعهد سواء صريحا أو ضمنا فيما يتعلق بدقة واكتمال أي معلومات واردة في هذا التقرير. أما بالنسبة لما يتناوله هذا التقرير من حيث التحليل الفني، فإنه قد يتباين من حيث الآراء والتوصيات مع البحوث الأساسية لـ QNB للخدمات المالية نتيجة الاعتماد على البيانات التاريخية فقط (السعر والحجم). و لـ QNB للخدمات المالية الحق في تعديل المعلومات الواردة في التقرير في أي وقت. لا يجوز استخدام أو تغيير كلي أو جزئي لمحتويات التقرير دون الرجوع إلى QNB للخدمات المالية.