

مذكرة تقرير الأرباح
الشركة القطرية العامة للتأمين
وإعادة التأمين
3Q 2023 / 9M 2023



الشركة القطرية العامة للتأمين وإعادة التأمين

- < انخفض دخل الاستثمارات والعمليات التشغيلية الأخرى بنسبة 46.6% على أساس سنوي إلى 11.4 مليون ريال قطري (-15.1% على أساس ربع سنوي). انخفضت بنسبة 32.8% إلى 53.0 مليون ريال قطري خلال الأشهر التسعة الأولى من عام 2023 مقارنة بالفترة ذاتها من العام السابق.
- < بلغت خسارة السهم 0.026 ريال قطري خلال الربع الثالث من عام 2023، مقابل 0.00 ريال قطري خلال الربع الثالث من عام 2022، بينما بلغت ربحية السهم 0.014 ريال قطري خلال الأشهر التسعة الأولى من عام 2023 مقابل 0.054 ريال قطري خلال الأشهر التسعة الأولى من عام 2022.
- < من 30 أكتوبر 2023، انخفض السهم بنسبة 18.9% منذ بداية العام، وهو أداء أقل من أداء مؤشر بورصة قطر الذي انخفض بنسبة 10.9% منذ بداية العام.

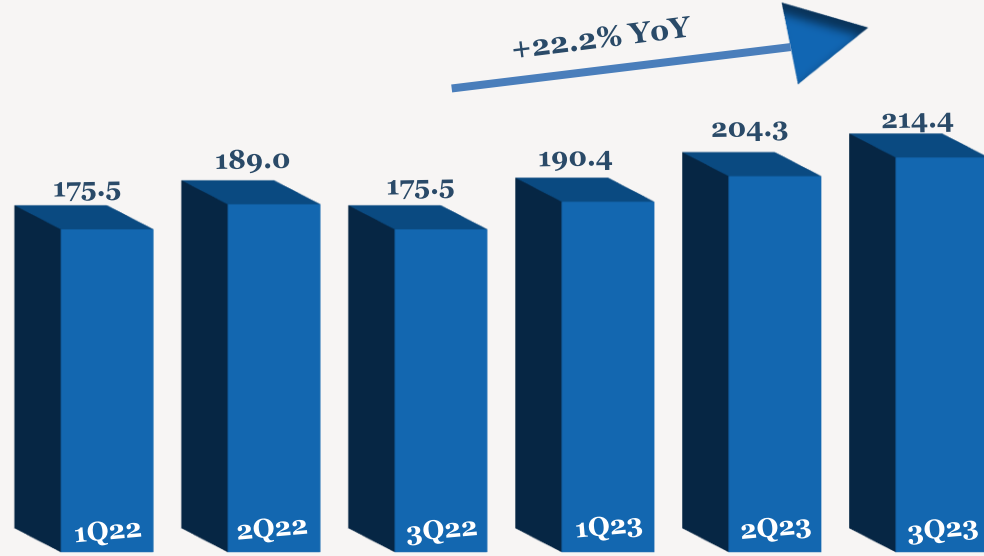
- < بلغ صافي خسارة الشركة القطرية العامة للتأمين وإعادة التأمين 23.1 مليون ريال قطري خلال الربع الثالث من عام 2023، نتيجة انخفاض دخل خدمات التأمين وانخفاض دخل الاستثمارات والعمليات التشغيلية الأخرى وارتفاع تكاليف التمويل. وانخفض صافي الأرباح بنسبة 74.5% ليصل إلى 12.0 مليون ريال قطري خلال الأشهر التسعة الأولى من عام 2023 مقارنة بالفترة ذاتها من العام السابق.
- < ارتفعت إيرادات التأمين بنسبة 22.2% (+5.0% على أساس ربع سنوي) لتصل إلى 214.4 مليون ريال قطري خلال الربع الثالث من عام 2023 مقارنة مع الربع المماثل من العام السابق، بينما ارتفعت إيرادات التأمين بنسبة 12.8% إلى 609.2 مليون ريال قطري خلال الأشهر التسعة الأولى من عام 2023 مقارنة بالفترة ذاتها من العام السابق.
- < انخفض دخل نتائج خدمات التأمين بنسبة 33.7% إلى 14.3 مليون ريال قطري (-41.2% على أساس ربع سنوي) خلال الربع الثالث من عام 2023 مقارنة مع الربع المماثل من العام السابق بسبب ارتفاع صافي المصاريف المتعلقة بعقود إعادة التأمين. بلغ دخل نتائج خدمات التأمين 60.5 مليون ريال قطري (+37.8% على أساس سنوي) خلال الأشهر التسعة الأولى من عام 2023 مقارنة بالفترة ذاتها من العام السابق.

أداء الأرباح 3Q/9M 2023

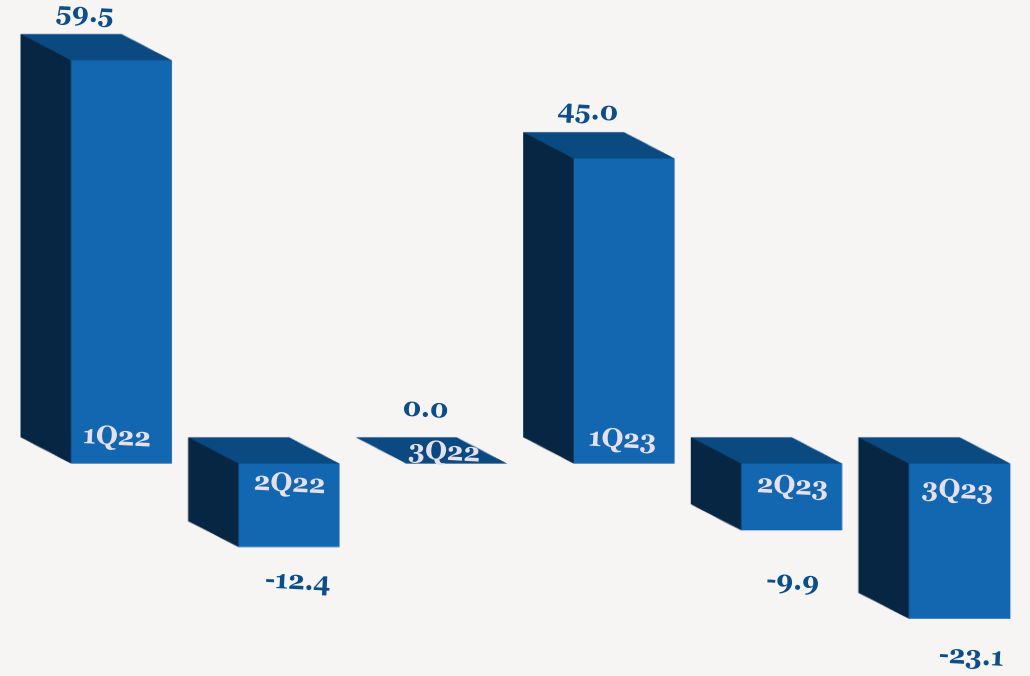
	YoY	9M2022	9M2023	QoQ	2Q2023	YoY	3Q2022	3Q2023	
إيرادات التأمين	12.8%	540.0	609.2	5.0%	204.3	22.2%	175.5	214.4	
نتائج خدمات التأمين	37.8%	43.9	60.5	-41.2%	24.4	-33.7%	21.6	14.3	
نتائج الاستثمارات والعمليات التشغيلية الأخرى	-32.8%	78.8	53.0	-15.1%	13.5	-46.6%	21.4	11.4	
(الخسارة) الربح من العمليات التشغيلية	-126.4%	-16.9	-38.3	-122.1%	-11.0	NM	0.0	-24.4	
صافي الربح إلى حقوق الملكية	-74.5%	47.1	12.0	-133.9%	-9.9	NM	0.0	-23.1	
ربحية السهم (ريال قطري)	-74.5%	0.054	0.014	-133.9%	-0.011	NM	0.000	-0.026	

ملاحظة: جميع الأرقام المذكورة أعلاه بمليون ريال قطري إلا إذا ذكرت بعض الاختلافات.

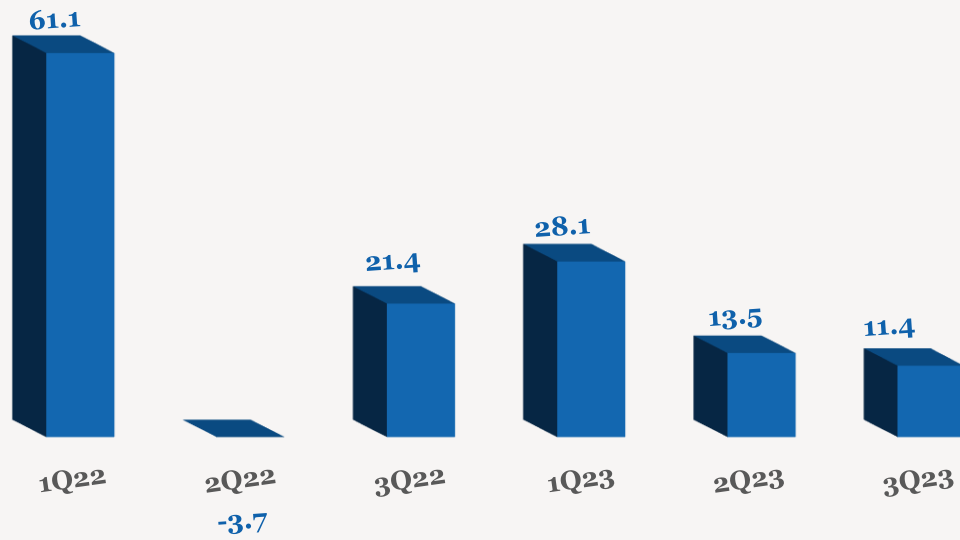
اتجاه إيرادات التأمين الربع سنوية (مليون ريال قطري)



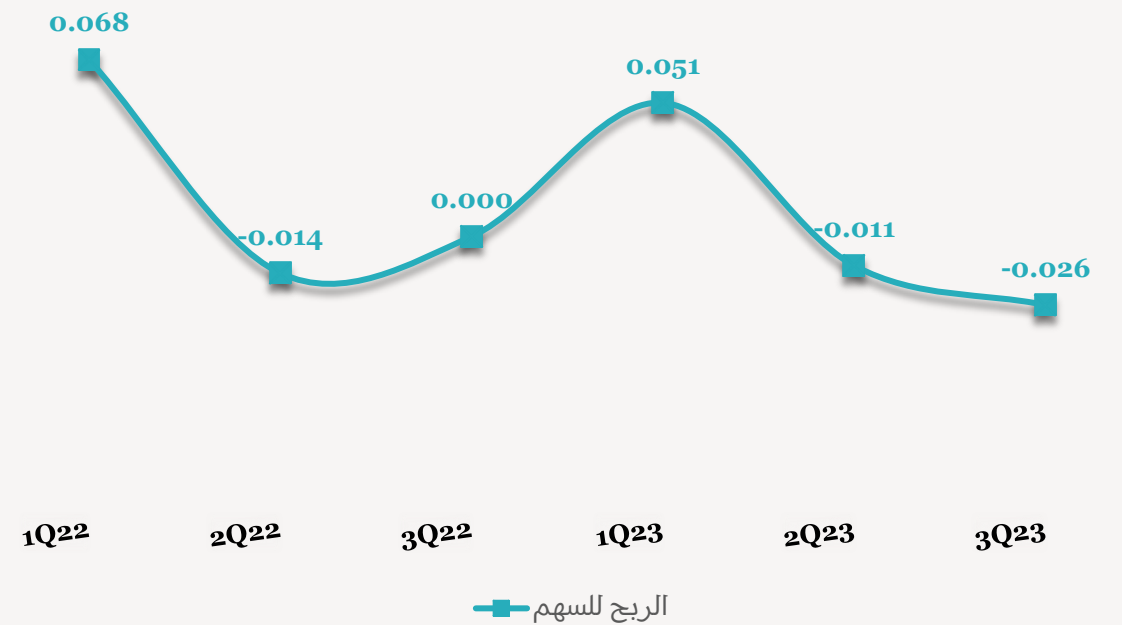
اتجاه الأرباح الربع سنوية (مليون ريال قطري)



نتائج الاستثمار والعمليات التشغيلية الأخرى الربع سنوية (مليون ريال قطري)



اتجاه ربحية السهم الربع سنوية (ريال قطري)



للاتصال بنا

شركة QNB للخدمات المالية
مركز الاتصال: (+974)4476 6666
info@qnbfs.com.qa
دوحة، قطر

سوجاتا ساركار CAIA, CFA
رئيس القسم الأبحاث
saugata.sarkar@qnbfs.com.qa

شاهان موفسيس كيوشيريان
محلل أبحاث أول
shahan.keushgerian@qnbfs.com.qa

فيبيون ماكويريري، CFA
محلل أبحاث أول
phibion.makuwerere@qnbfs.com.qa

روي توماس
محلل أبحاث أول
roy.thomas@qnbfs.com.qa

دانة سيف السويدي
محلل أبحاث
dana.alsowaidi@qnbfs.com.qa

إخلاء المسؤولية: تم إعداد التقرير هذه النشرة من قبل QNB للخدمات المالية المملوكة بالكامل لبنك QNB الذي تنظم لرقابة هيئة قطر للأسواق المالية وبورصة قطر. ويخضع QNB لرقابة مصرف قطر المركزي. ولا يهدف هذا التقرير إلى تقديم مشورة استثمارية شخصية كما أنه لا يعطي توصية بشراء أو بيع أي أوراق مالية أو أي نوع من المنتجات الاستثمارية، ولا يشكل أي مشورة قانونية أو ضريبية أو محاسبية أو مالية. ولا يتحمل QNB للخدمات المالية أي مسؤولية عن أي عواقب مباشرة أو غير مباشرة ناتجة عن استخدام هذا المعلومات الواردة في هذا التقرير. وعلى المستثمرين ان يأخذوا بعين الاعتبار النصيحة من خبراء في الاستثمار والشؤون القانونية قبل دخولهم في أي منتج مالي أو صندوق استثماري. على الرغم من أن مصادر هذه المعلومات الموثوقة من QNB للخدمات المالية ومع ذلك لا يضمن هذا التقرير دقة البيانات. لذلك لا يقدم QNB للخدمات المالية أي تعهد سواء صريحا أو ضمنا فيما يتعلق بدقة واكتمال أي معلومات وأردة في هذا التقرير. أما بالنسبة لما يتناوله هذا التقرير من حيث التحليل الفني، فإنه قد يتباين من حيث الآراء والتوصيات مع البحوث الأساسية لـ QNB للخدمات المالية نتيجة الاعتماد على البيانات الفنية التاريخية فقط (السعر والحجم). و QNB للخدمات المالية الحق في تعديل المعلومات الواردة في التقرير في أي وقت. لا يجوز استخدام أو تغيير كلي أو جزئي لمحتويات التقرير دون الرجوع إلى QNB للخدمات المالية.

حقوق النشر: لا يجوز نسخ أي جزء من هذا المستند دون الحصول على إذن كتابي صريح من QNB للخدمات المالية.