

مذكرة تقرير الأرباح  
الشركة القطرية الألمانية للمستلزمات  
2Q 2024/6M 2024



## الشركة القطرية الألمانية للمستلزمات الطبية

- < انخفضت الأرباح التشغيلية بنسبة 72.4% (+40.8% على أساس ربع سنوي) خلال الربع الثاني من عام 2024 مقارنة بالربع الثاني من عام 2023 وبلغ هامش الربح التشغيلي 49.3% خلال الربع الثاني من عام 2024 (مقابل 16.2% خلال الربع الثاني من عام 2023). وانخفضت الأرباح التشغيلية بنسبة 64.4% إلى 1.4 مليون ريال قطري في النصف الأول من عام 2024.
- < بلغت ربحية السهم 0.005 ريال قطري خلال الربع الثاني من عام 2024 مقابل 0.0011 ريال قطري خلال الربع الثاني من عام 2023. وبلغت ربحية السهم 0.007 ريال قطري في النصف الأول من عام 2024 مقابل 0.014 ريال قطري بالنصف الأول من عام 2023.
- < في 29 يوليو 2024، ارتفع السهم بنسبة 26.7% منذ بداية العام، متفوقا على مؤشر بورصة قطر الذي انخفض بنسبة 6.1% منذ بداية العام.
- < يتم تداول السهم حاليا عند نسبة السعر إلى الربح خلال آخر 12 شهرا والتي تبلغ 234.8 مرة، أعلى من المتوسط التاريخي لثلاثة سنوات البالغ 173.6 مرة.

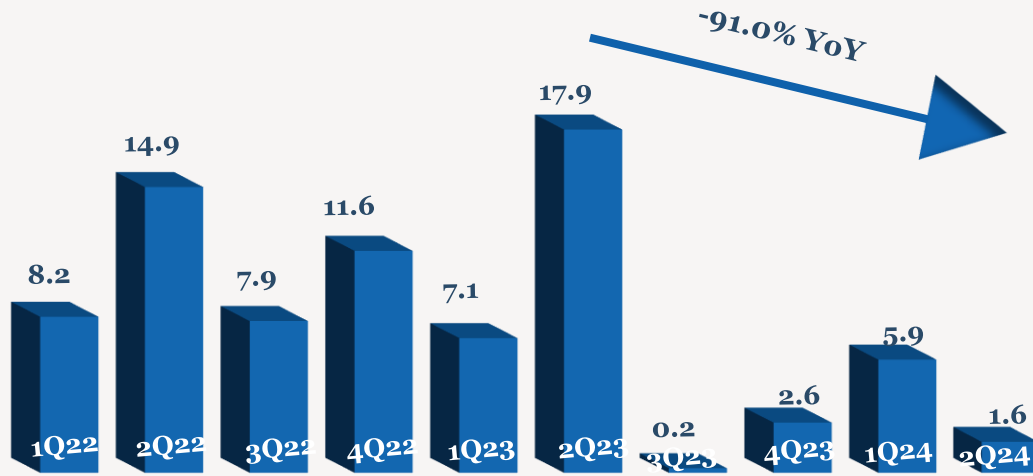
- < انخفض صافي أرباح الشركة القطرية الألمانية للمستلزمات الطبية بنسبة 55.3% إلى 0.6 مليون ريال قطري (+103.0% على أساس ربع سنوي) خلال الربع الثاني من عام 2024 مقارنة بالربع الثاني من عام 2023، بسبب انخفاض الإيرادات وارتفاع مصاريف البيع والتوزيع. وانخفض صافي أرباح الشركة بنسبة 44.8% إلى 0.9 مليون ريال قطري في النصف الأول من عام 2024.
- < انخفضت الإيرادات بنسبة 91.0% إلى 1.6 مليون ريال قطري (-72.7% على أساس ربع سنوي) خلال الربع الثاني من عام 2024 مقارنة بالربع الثاني من عام 2023. وانخفضت الإيرادات بنسبة 69.8% إلى 7.5 مليون ريال قطري في النصف الأول من عام 2024.
- < انخفض إجمالي الربح بنسبة 64.3% إلى 1.5 مليون ريال قطري (-54.8% على أساس ربع سنوي) خلال الربع الثاني من عام 2024 مقارنة بالربع الثاني من عام 2023 بينما بلغ هامش إجمالي الربح 91.9% خلال الربع الثاني من عام 2024 (مقابل 23.3% خلال الربع الثاني من عام 2023). وانخفض إجمالي الربح بنسبة 39.6% إلى 4.8 مليون ريال قطري في النصف الأول من عام 2024.

### أداء الأرباح 2Q/6M 2024

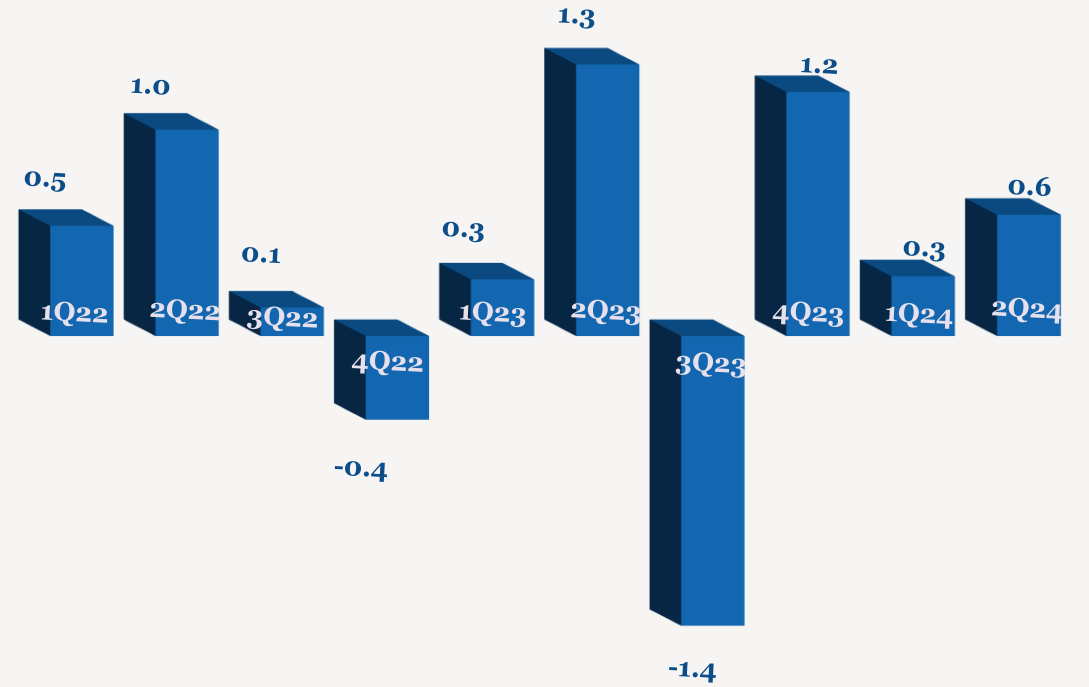
YoY	6M2023	6M2024	QoQ	1Q2024	YoY	2Q2023	2Q2024	
-69.8%	25.0	7.5	-72.7%	5.9	-91.0%	17.9	1.6	الإيرادات
-39.6%	7.9	4.8	-54.8%	3.3	-64.3%	4.2	1.5	إجمالي الربح
	31.7%	63.4%		55.6%		23.3%	91.9%	نسبة هامش الربح الإجمالي
-64.4%	3.8	1.4	40.8%	0.6	-72.4%	2.9	0.8	الربح التشغيلي
	15.3%	18.1%		9.6%		16.2%	49.3%	نسبة هامش الربح التشغيلي
-44.8%	1.6	0.9	103.0%	0.3	-55.3%	1.3	0.6	صافي الربح
	6.3%	11.4%		4.8%		7.2%	35.6%	نسبة هامش صافي الربح
-44.8%	0.014	0.007	103.0%	0.002	-55.3%	0.011	0.005	ربحية السهم (ريال قطري)

ملاحظة: جميع الأرقام المذكورة أعلاه بمليون ريال قطري إلا إذا ذكرت بعض الاختلافات.

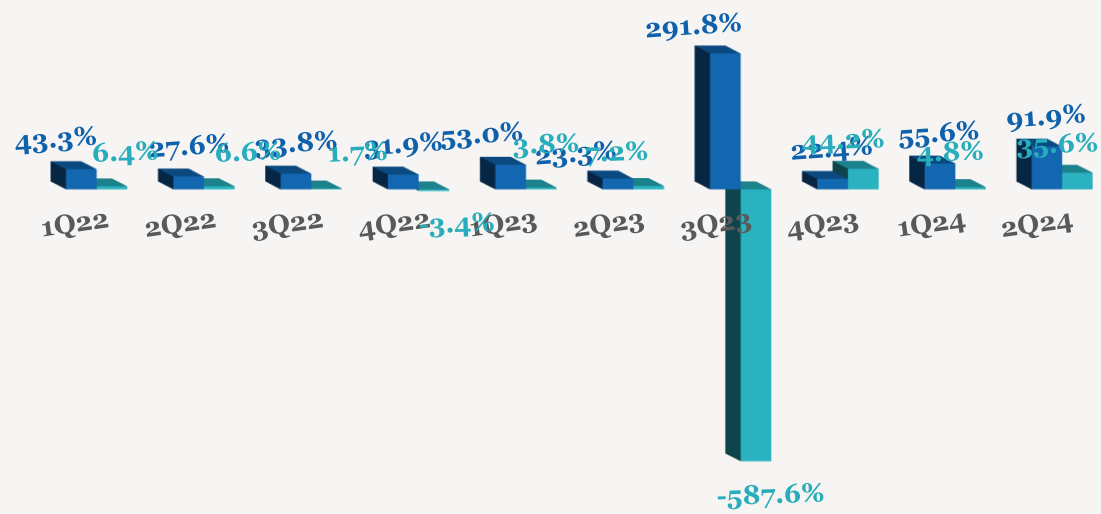
اتجاه الإيرادات الربع سنوية (مليون ريال قطري)



اتجاه الأرباح الربع سنوية (مليون ريال قطري)

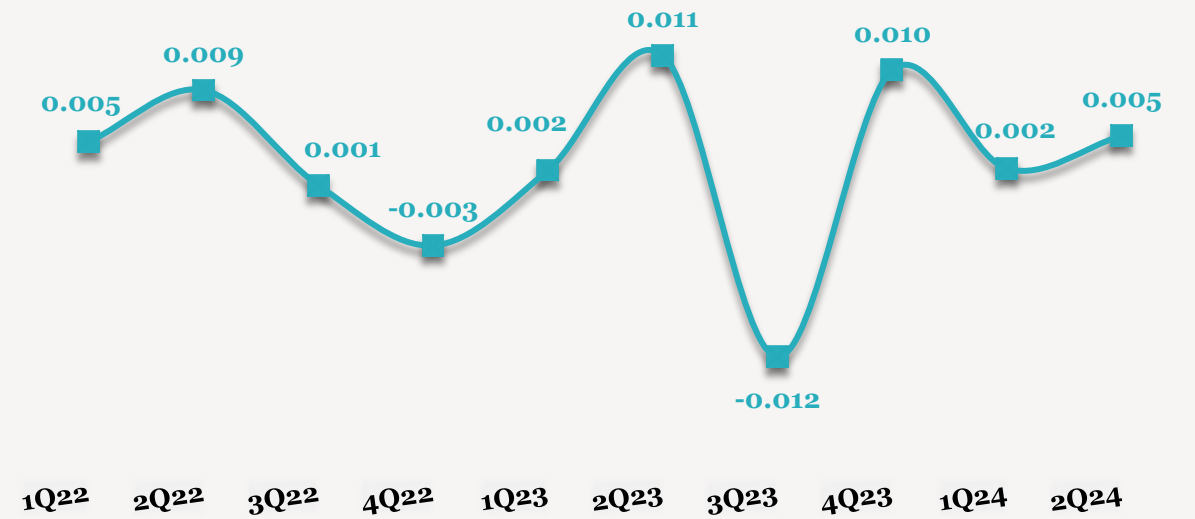


اتجاه هامش الأرباح الربع سنوية



■ نسبة هامش الربح الإجمالي ■ نسبة هامش صافي الربح

اتجاه ربحية السهم الربع سنوية (ريال قطري)



■ ربحية السهم

## للاتصال بنا

شركة QNB للخدمات المالية  
مركز الاتصال: (+974)4476 6666  
[info@qnbfs.com.qa](mailto:info@qnbfs.com.qa)  
دوحة، قطر

سوجاتا ساركار CAIA, CFA  
رئيس القسم الأبحاث  
[saugata.sarkar@qnbfs.com.qa](mailto:saugata.sarkar@qnbfs.com.qa)

شاهان موفسيس كيوشيريان  
محلل أبحاث أول  
[shahan.keushgerian@qnbfs.com.qa](mailto:shahan.keushgerian@qnbfs.com.qa)

فيبيون ماكويريري، CFA  
محلل أبحاث أول  
[phibion.makuwerere@qnbfs.com.qa](mailto:phibion.makuwerere@qnbfs.com.qa)

روي توماس  
محلل أبحاث أول  
[roy.thomas@qnbfs.com.qa](mailto:roy.thomas@qnbfs.com.qa)

دانة سيف السويدية  
محلل أبحاث  
[dana.alsowaidi@qnbfs.com.qa](mailto:dana.alsowaidi@qnbfs.com.qa)

إخلاء المسؤولية: تم إعداد التقرير من قبل QNB للخدمات المالية المملوكة بالكامل لبنك قطر الوطني (ش.م.ع.ق.) ("QNB") الذي يخضع لرقابة هيئة قطر للأسواق المالية وبورصة قطر ويخضع بنك قطر الوطني (ش.م.ع.ق.) ("QNB") لرقابة مصرف قطر المركزي. ولا يهدف هذا التقرير إلى تقديم مشورة استثمارية شخصية كما أنه لا يعطي توصية بشراء أو بيع أي أوراق مالية أو أي نوع من المنتجات الاستثمارية، ولا يشكل أي مشورة قانونية أو ضريبية أو محاسبية أو مالية. ولا يتحمل QNB للخدمات المالية أي مسؤولية عن أي عواقب مباشرة أو غير مباشرة ناتجة عن استخدام المعلومات الواردة في هذا التقرير وعلى المستثمرين أن يأخذوا بعين الاعتبار النصيحة من خبراء في الاستثمار والشؤون القانونية قبل دخولهم في أي منتج مالي أو صندوق استثماري. على الرغم من أن مصادر هذه المعلومات الموثوقة من QNB للخدمات المالية ومع ذلك لا يضمن هذا التقرير دقة البيانات. لذلك لا يقدم QNB للخدمات المالية أي تعهد سواء صريحا أو ضمنا فيما يتعلق بدقة واكتمال أي معلومات واردة في هذا التقرير. أما بالنسبة لما يتناوله هذا التقرير من حيث التحليل الفني، فإنه قد يتباين من حيث الآراء والتوصيات مع البحوث الأساسية لـ QNB للخدمات المالية نتيجة الاعتماد على البيانات التاريخية فقط (السعر والحجم). و لـ QNB للخدمات المالية الحق في تعديل المعلومات الواردة في التقرير في أي وقت. لا يجوز استخدام أو تغيير كلي أو جزئي لمحتويات التقرير دون الرجوع إلى QNB للخدمات المالية.