

مذكرة تقرير الأرباح
شركة قطر للسينما وتوزيع الأفلام
2Q 2024/6M 2024



شركة قطر للسينما وتوزيع الأفلام

- < بلغت ربحية السهم 0.048 ريال قطري في النصف الأول من عام 2024 مقابل 0.050 ريال قطري بالنصف الأول من عام 2023. وبلغت ربحية السهم 0.010 ريال قطري خلال الربع الثاني من عام 2024، مقابل 0.019 ريال قطري خلال الربع الثاني من عام 2023.
- < في 12 أغسطس 2024، انخفض السهم بنسبة 10.3% منذ بداية العام، محققا أداء أقل من مؤشر بورصة قطر الذي انخفض بنسبة 6.8% منذ بداية العام.
- < يتم تداول السهم حاليا عند نسبة السعر إلى الربح خلال آخر 12 شهرا والتي تبلغ 38.7 مرة، أي أقل من المتوسط التاريخي لثلاثة سنوات البالغ 60.7 مرة.

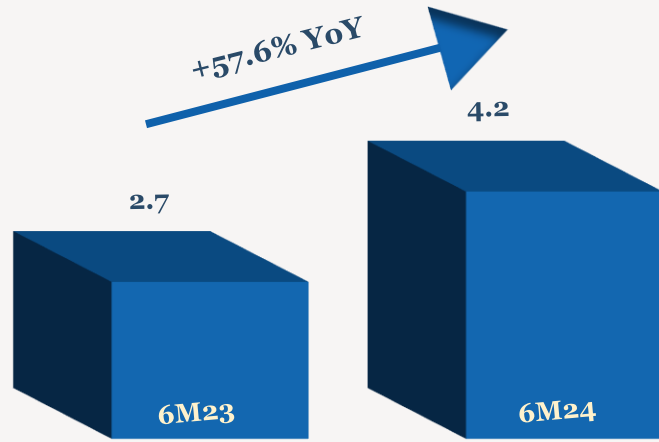
- < انخفض صافي أرباح شركة قطر للسينما وتوزيع الأفلام بنسبة 5.1% إلى 3.0 مليون ريال قطري في النصف الأول من عام 2024 مقارنة بالنصف الأول من عام 2023، بسبب ارتفاع تكاليف تشغيل السينما وانخفاض صافي الدخل من نشاط العقارات. وانخفض صافي أرباح الشركة بنسبة 44.2% إلى 0.6 مليون ريال قطري خلال الربع الثاني من عام 2024 مقارنة بالربع الثاني من عام 2023. بسبب إعادة صياغة وإعادة تصنيف معظم بنود السطر، فإن المقارنة ربع السنوية ليست ذات معنى كبير.
- < ارتفعت إيرادات السينما بنسبة 57.6% إلى 4.2 مليون ريال قطري في النصف الأول من عام 2024 مقارنة بالنصف الأول من عام 2023.
- < بلغ إجمالي الخسارة 0.04 مليون ريال قطري في النصف الأول من عام 2024 مقارنة بإجمالي خسارة عند 0.06 مليون ريال قطري في النصف الأول من عام 2023.
- < انخفضت الأرباح التشغيلية بنسبة 5.1% إلى 3.2 مليون ريال قطري خلال النصف الأول من عام 2024 مقارنة بالنصف الأول من عام 2023.

أداء الأرباح 6M 2024

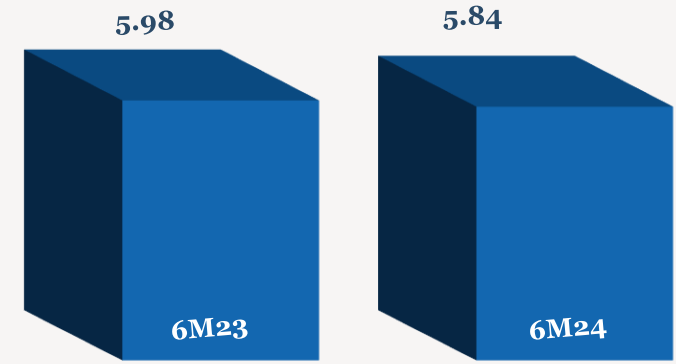
YoY	6M2023	6M2024	
57.6%	2.7	4.2	الإيرادات
42.4%	-0.06	-0.04	إجمالي الربح
	-2.3%	-0.8%	هامش الربح الإجمالي (%)
-2.4%	6.0	5.8	اتجاه صافي الدخل من نشاط العقارات (مليون ريال قطري)
-5.1%	3.4	3.2	الربح التشغيلي
	126.1%	75.9%	هامش الربح التشغيلي (%)
-5.1%	3.2	3.0	صافي الربح
	117.3%	70.6%	هامش صافي الربح (%)
-5.1%	0.050	0.048	ربحية السهم (ريال قطري)

ملاحظة: جميع الأرقام المذكورة أعلاه بمليون ريال قطري إلا إذا ذكرت بعض الاختلافات.

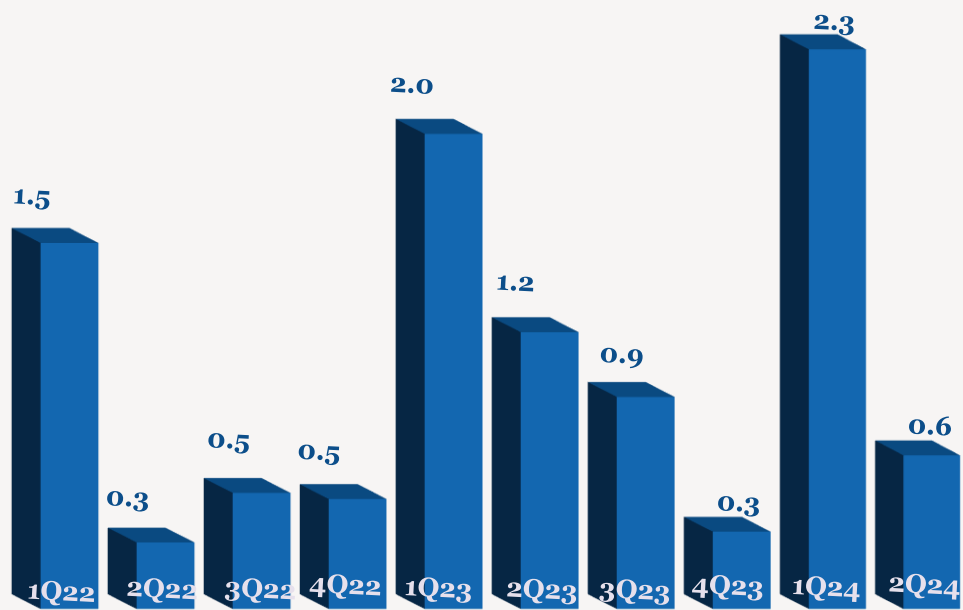
اتجاه الإيرادات (مليون ريال قطري)



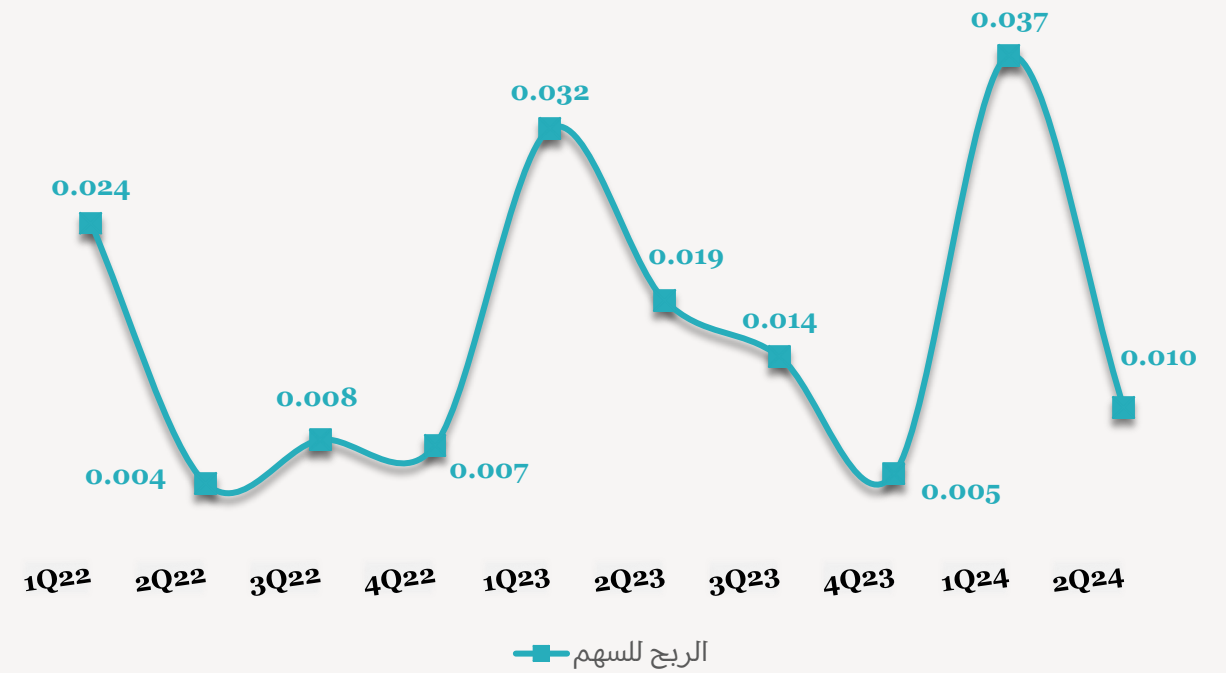
اتجاه صافي الدخل من نشاط العقارات (مليون ريال قطري)



اتجاه الأرباح الربع سنوية (مليون ريال قطري)



اتجاه ربحية السهم الربع سنوية (ريال قطري)



للاتصال بنا

شركة QNB للخدمات المالية
مركز الاتصال: (+974)4476 6666
info@qnbfs.com.qa
دوحة، قطر

سوجاتا ساركار CAIA, CFA
رئيس القسم الأبحاث
saugata.sarkar@qnbfs.com.qa

شاهان موفسيس كيوشيريان
محلل أبحاث أول
shahan.keushgerian@qnbfs.com.qa

فبيون ماكويريري، CFA
محلل أبحاث أول
phibion.makuwerere@qnbfs.com.qa

روي توماس
محلل أبحاث أول
roy.thomas@qnbfs.com.qa

دانة سيف السويدية
محلل أبحاث
dana.alsowaidi@qnbfs.com.qa

إخلاء المسؤولية: تم إعداد التقرير من قبل QNB للخدمات المالية المملوكة بالكامل لبنك قطر الوطني (ش.م.ع.ق.) ("QNB") الذي يخضع لرقابة هيئة قطر للأسواق المالية وبورصة قطر ويخضع بنك قطر الوطني (ش.م.ع.ق.) ("QNB") لرقابة مصرف قطر المركزي. ولا يهدف هذا التقرير إلى تقديم مشورة استثمارية شخصية كما أنه لا يعطي توصية بشراء أو بيع أي أوراق مالية أو أي نوع من المنتجات الاستثمارية، ولا يشكل أي مشورة قانونية أو ضريبية أو محاسبية أو مالية. ولا يتحمل QNB للخدمات المالية أي مسؤولية عن أي عواقب مباشرة أو غير مباشرة ناتجة عن استخدام المعلومات الواردة في هذا التقرير وعلى المستثمرين أن يأخذوا بعين الاعتبار النصيحة من خبراء في الاستثمار والشؤون القانونية قبل دخولهم في أي منتج مالي أو صندوق استثماري. على الرغم من أن مصادر هذه المعلومات الموثوقة من QNB للخدمات المالية ومع ذلك لا يضمن هذا التقرير دقة البيانات. لذلك لا يقدم QNB للخدمات المالية أي تعهد سواء صريحا أو ضمنا فيما يتعلق بدقة واكتمال أي معلومات واردة في هذا التقرير. أما بالنسبة لما يتناوله هذا التقرير من حيث التحليل الفني، فإنه قد يتباين من حيث الآراء والتوصيات مع البحوث الأساسية لـ QNB للخدمات المالية نتيجة الاعتماد على البيانات التاريخية فقط (السعر والحجم). و لـ QNB للخدمات المالية الحق في تعديل المعلومات الواردة في التقرير في أي وقت. لا يجوز استخدام أو تغيير كلي أو جزئي لمحتويات التقرير دون الرجوع إلى QNB للخدمات المالية.