

مذكرة تقرير الأرباح
شركة مسعيد للبتروكيماويات القابضة
3Q 2024/9M 2024



شركة مسعيد للبتروكيماويات القابضة

< يتم تداول السهم حاليا عند مضاعف نسبة السعر إلى الربح خلال آخر 12 شهرا والذي يبلغ 25.3 مرة، وهو أكثر من المتوسط التاريخي لسنة البالغ 21.2 مرة.

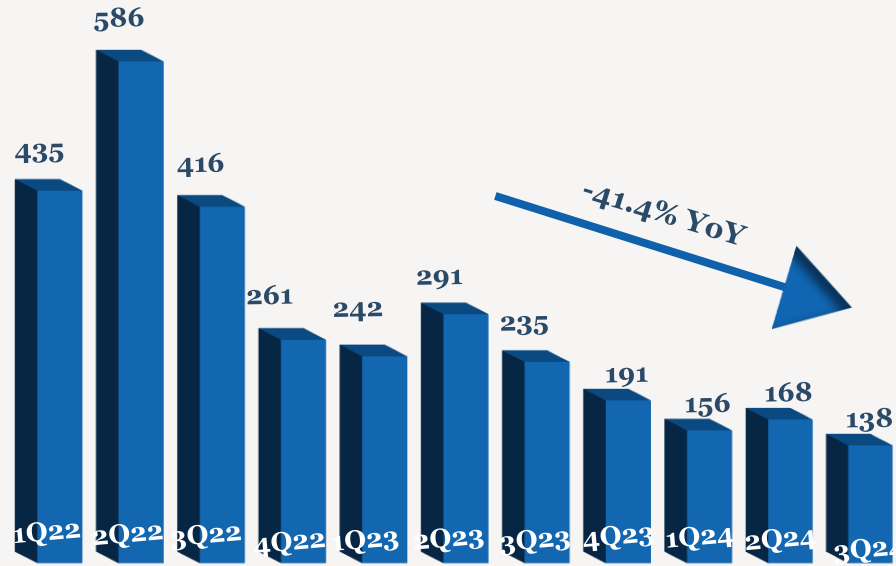
- < انخفض صافي أرباح شركة مسعيد للبتروكيماويات القابضة بنسبة 36.2% إلى 168 مليون ريال قطري (-17.6% على أساس ربع سنوي) خلال الربع الثالث من عام 2024 مقارنة بالربع الثالث من عام 2023، بسبب انخفاض حصة نتائج المشاريع المشتركة. وانخفض صافي أرباح الشركة بنسبة 33.2% إلى 567 مليون ريال قطري في التسعة أشهر الأولى من عام 2024.
- < انخفضت حصة نتائج المشاريع المشتركة بنسبة 41.4% إلى 138 مليون ريال قطري (-18.0% على أساس ربع سنوي) خلال الربع الثالث من عام 2024 مقارنة بالربع الثالث من عام 2023. وانخفضت حصة نتائج المشاريع المشتركة بنسبة 39.9% إلى 462 مليون ريال قطري في التسعة أشهر الأولى من عام 2024.
- < بلغت ربحية السهم 0.013 ريال قطري خلال الربع الثالث من عام 2024 مقابل 0.021 ريال قطري خلال الربع الثالث من عام 2023. وبلغت ربحية السهم 0.045 ريال قطري بنهاية التسعة أشهر الأولى من عام 2024 مقابل 0.068 ريال قطري بنهاية التسعة أشهر الأولى من عام 2023.
- < في 28 أكتوبر 2024، انخفض السهم بنسبة 10.5% منذ بداية العام، محققا أداء أقل من مؤشر بورصة قطر الذي انخفض بنسبة 3.0% منذ بداية العام.

أداء الأرباح 3Q/9M 2024

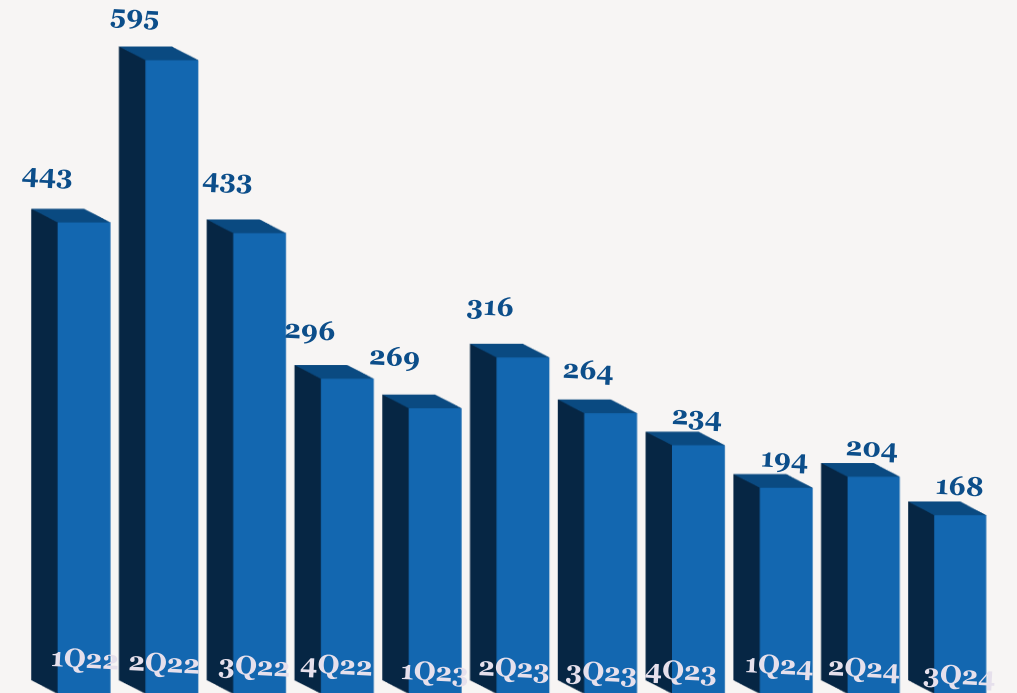
YoY	9M2023	9M2024	QoQ	2Q2024	YoY	3Q2023	3Q2024	
-39.9%	769	462	-18.0%	168	-41.4%	235	138	الحصة من نتائج المشاريع المشتركة
23.6%	91	112	-14.2%	39	3.7%	33	34	الدخل من الفوائد
-33.2%	849	567	-17.6%	204	-36.2%	264	168	صافي الربح إلى حقوق الملكية
-33.2%	0.068	0.045	-17.6%	0.016	-36.2%	0.021	0.013	ربحية السهم (ريال قطري)
0.7%	14,032	14,125	0.5%	14,056	0.7%	14,032	14,125	الإستثمار في المشاريع المشتركة

ملاحظة: جميع الأرقام المذكورة أعلاه بمليون ريال قطري إلا إذا ذكرت بعض الاختلافات.

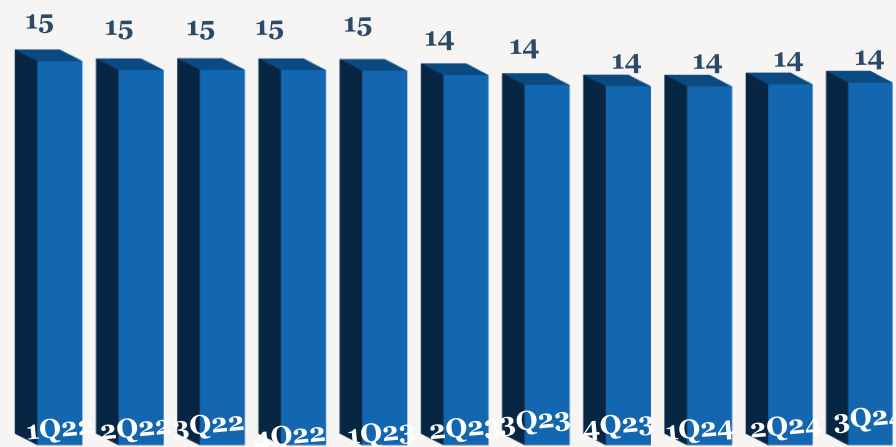
اتجاه الحصة من نتائج المشاريع المشتركة الربع سنوية (مليون ريال قطري)



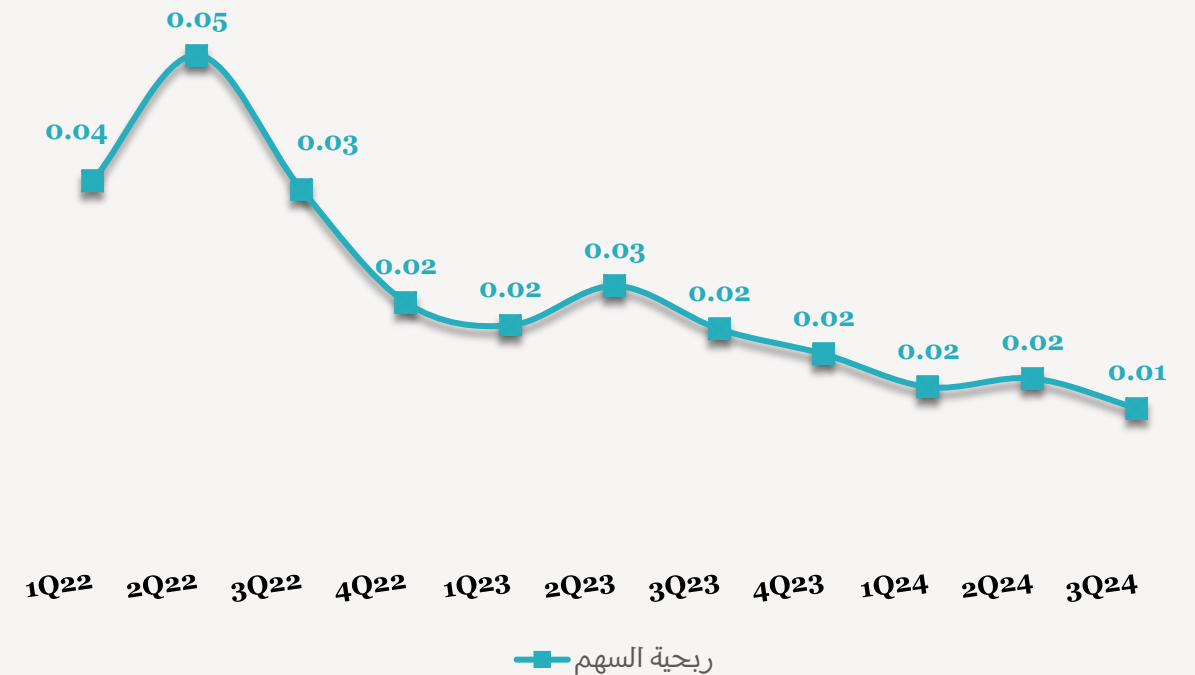
اتجاه الأرباح الربع سنوية (مليون ريال قطري)



الإستثمار في المشاريع المشتركة (مليون ريال قطري)



اتجاه ربحية السهم الربع سنوية (ريال قطري)



للاتصال بنا

شركة QNB للخدمات المالية
مركز الاتصال: (+974)4476 6666
info@qnbfs.com.qa
دوحة، قطر

سوجاتا ساركار CAIA, CFA
رئيس قسم الأبحاث
saugata.sarkar@qnbfs.com.qa

شاهان موفسيس كيوشيريان
محلل أبحاث أول
shahan.keushgerian@qnbfs.com.qa

فيبيون ماكويريري، CFA
محلل أبحاث أول
phibion.makuwerere@qnbfs.com.qa

روي توماس
محلل أبحاث أول
roy.thomas@qnbfs.com.qa

دانة سيف السويدية
محلل أبحاث
dana.alsowaidi@qnbfs.com.qa

إخلاء المسؤولية: تم إعداد التقرير من قبل QNB للخدمات المالية المملوكة بالكامل لبنك قطر الوطني (ش.م.ع.ق.) ("QNB") الذي يخضع لرقابة هيئة قطر للأسواق المالية وبورصة قطر ويخضع بنك قطر الوطني (ش.م.ع.ق.) ("QNB") لرقابة مصرف قطر المركزي. ولا يهدف هذا التقرير إلى تقديم مشورة استثمارية شخصية كما أنه لا يعطي توصية بشراء أو بيع أي أوراق مالية أو أي نوع من المنتجات الاستثمارية، ولا يشكل أي مشورة قانونية أو ضريبية أو محاسبية أو مالية. ولا يتحمل QNB للخدمات المالية أي مسؤولية عن أي عواقب مباشرة أو غير مباشرة ناتجة عن استخدام المعلومات الواردة في هذا التقرير وعلى المستثمرين أن يأخذوا بعين الاعتبار النصيحة من خبراء في الاستثمار والشؤون القانونية قبل دخولهم في أي منتج مالي أو صندوق استثماري. على الرغم من أن مصادر هذه المعلومات الموثوقة من QNB للخدمات المالية ومع ذلك لا يضمن هذا التقرير دقة البيانات. لذلك لا يقدم QNB للخدمات المالية أي تعهد سواء صريحا أو ضمنا فيما يتعلق بدقة واكتمال أي معلومات واردة في هذا التقرير. أما بالنسبة لما يتناوله هذا التقرير من حيث التحليل الفني، فإنه قد يتباين من حيث الآراء والتوصيات مع البحوث الأساسية لـ QNB للخدمات المالية نتيجة الاعتماد على البيانات الفنية التاريخية فقط (السعر والحجم). و لـ QNB للخدمات المالية الحق في تعديل المعلومات الواردة في التقرير في أي وقت. لا يجوز استخدام أو تغيير كلي أو جزئي لمحتويات التقرير دون الرجوع إلى QNB للخدمات المالية.