

مذكرة تقرير الأرباح  
مجموعة مقدام القابضة  
3Q 2024/9M 2024



## مجموعة مقدم القابضة

ربع سنوي) خلال الربع الثالث من عام 2024 مقارنة بالربع الثالث من عام 2023، وبلغ هامش الربح التشغيلي 7.3% (+0.1% على أساس سنوي، +1.6 نقطة مئوية على أساس ربع سنوي) خلال الربع الثالث من عام 2024. وانخفضت الأرباح التشغيلية بنسبة 10.4% إلى 29 مليون ريال قطري بنهاية التسعة الأشهر الأولى من عام 2024.

< بلغت ربحية السهم 0.061 ريال قطري خلال الربع الثالث من عام 2024 مقابل 0.073 ريال قطري خلال الربع الثالث من عام 2023. وبلغت ربحية السهم 0.190 ريال قطري بنهاية التسعة الأشهر الأولى من عام 2024 مقابل 0.231 ريال قطري بنهاية التسعة الأشهر الأولى من عام 2023.

< في 26 أكتوبر 2024، انخفض السهم بنسبة 10.4% منذ بداية العام، محققاً أداء أقل من مؤشر بورصة قطر الذي انخفض بنسبة 4.0% منذ بداية العام.

< يتم تداول السهم حالياً عند نسبة السعر إلى الربح خلال آخر 12 شهراً والتي تبلغ 12.7 مرة، أي أقل من المتوسط التاريخي لسنتين البالغ 13.6 مرة.

< ارتفع صافي أرباح مجموعة مقدم القابضة بنسبة 13.7% (+19.0% على أساس ربع سنوي) إلى 8 مليون ريال قطري خلال الربع الثالث من عام 2024 مقارنة بالربع الثالث من عام 2023، بسبب انخفاض تكلفة التمويل وتكلفة العمليات. وارتفع صافي أرباح المجموعة بنسبة 12.1% إلى 26 مليون ريال قطري في التسعة الأشهر الأولى من عام 2024 مقارنة بالفترة المماثلة من عام 2023.

< انخفضت الإيرادات بنسبة 3.4% إلى 127 مليون ريال قطري (-10.8% على أساس ربع سنوي) خلال الربع الثالث من عام 2024 مقارنة بالربع الثالث من عام 2023. وارتفعت الإيرادات بنسبة 10.0% إلى 415 مليون ريال قطري بنهاية التسعة الأشهر الأولى من عام 2024.

< ارتفع إجمالي الربح بنسبة 0.8% إلى 22 مليون ريال قطري (-11.2% على أساس ربع سنوي) خلال الربع الثالث من عام 2024 مقارنة بالربع الثالث من عام 2023، بينما ارتفع هامش إجمالي الربح إلى 17.0% (+0.7 نقطة مئوية على أساس ربع سنوي، -0.1% على أساس سنوي) خلال الربع الثالث من عام 2024. وارتفع إجمالي الربح بنسبة 6.9% إلى 69 مليون ريال قطري بنهاية التسعة الأشهر الأولى من عام 2024.

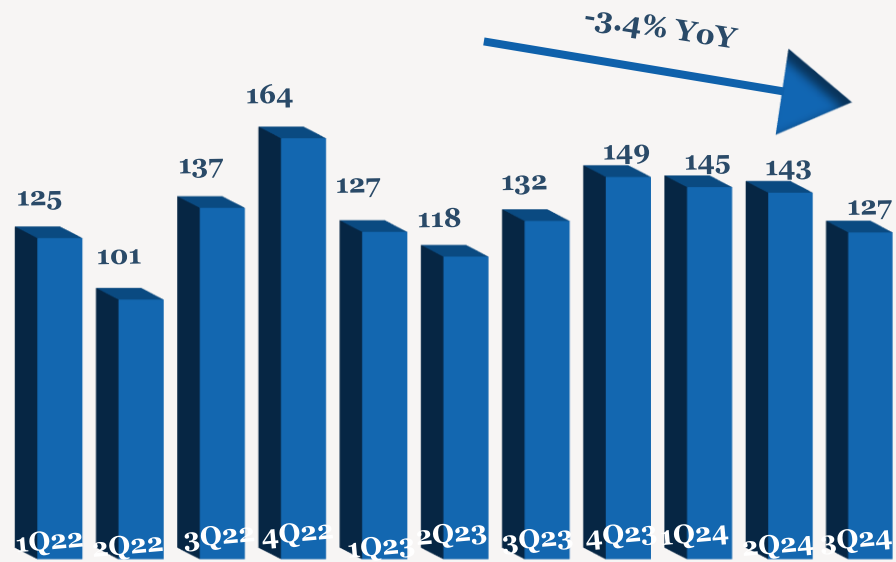
< انخفضت الأرباح التشغيلية إلى 9 مليون ريال قطري بنسبة 1.5% (+14.5% على أساس

## أداء الأرباح 3Q/9M 2024

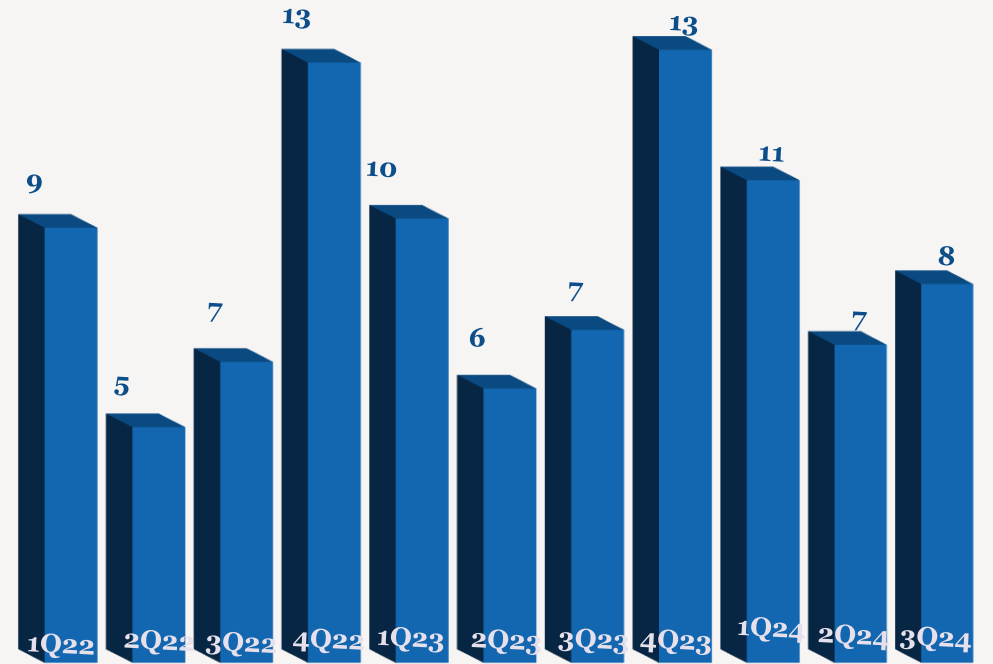
YoY	9M2023	9M2024	QoQ	2Q2024	YoY	3Q2023	3Q2024	
10.0%	377	415	-10.8%	143	-3.4%	132	127	الإيرادات
6.9%	64	69	-11.2%	24	0.8%	21	22	الربح الإجمالي
	17.1%	16.6%		17.0%		16.2%	17.0%	نسبة هامش الربح الإجمالي
-10.4%	32	29	14.5%	8	-1.5%	10	9	الربح التشغيلي
	8.6%	7.0%		5.7%		7.2%	7.3%	نسبة هامش الربح التشغيلي
12.1%	23	26	19.0%	7	13.7%	7	8	صافي الربح إلى حقوق الملكية
	6.08%	6.19%		4.9%		5.5%	6.5%	نسبة هامش صافي الربح
-17.7%	0.231	0.190	19.0%	0.051	-16.4%	0.073	0.061	ربحية السهم (ريال قطري)

ملاحظة: جميع الأرقام المذكورة أعلاه بمليون ريال قطري إلا إذا ذكرت بعض الاختلافات.

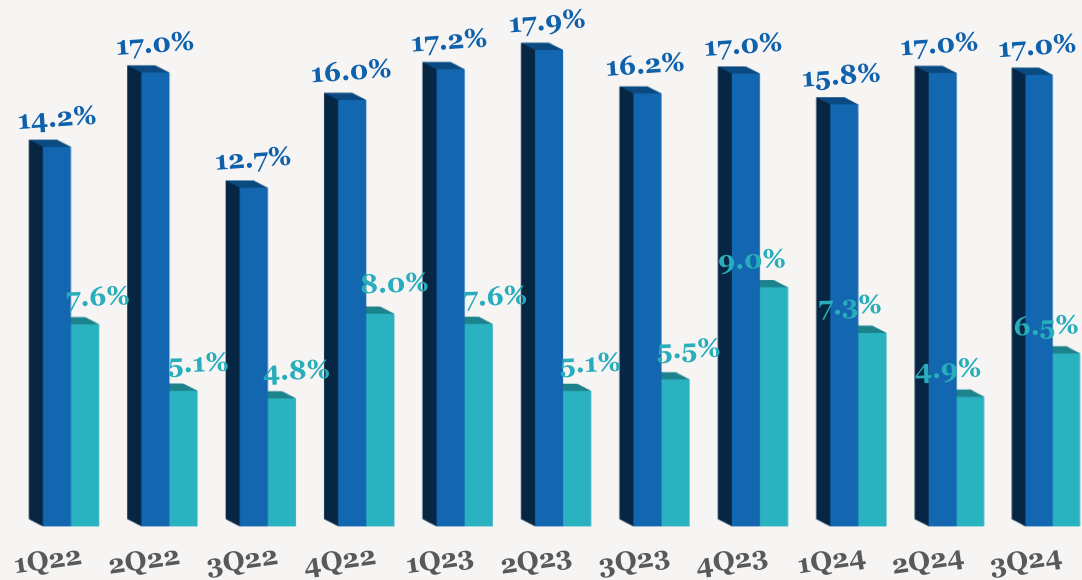
اتجاه الإيرادات الربع سنوية (مليون ريال قطري)



اتجاه أرباح الربع سنوية (مليون ريال قطري)

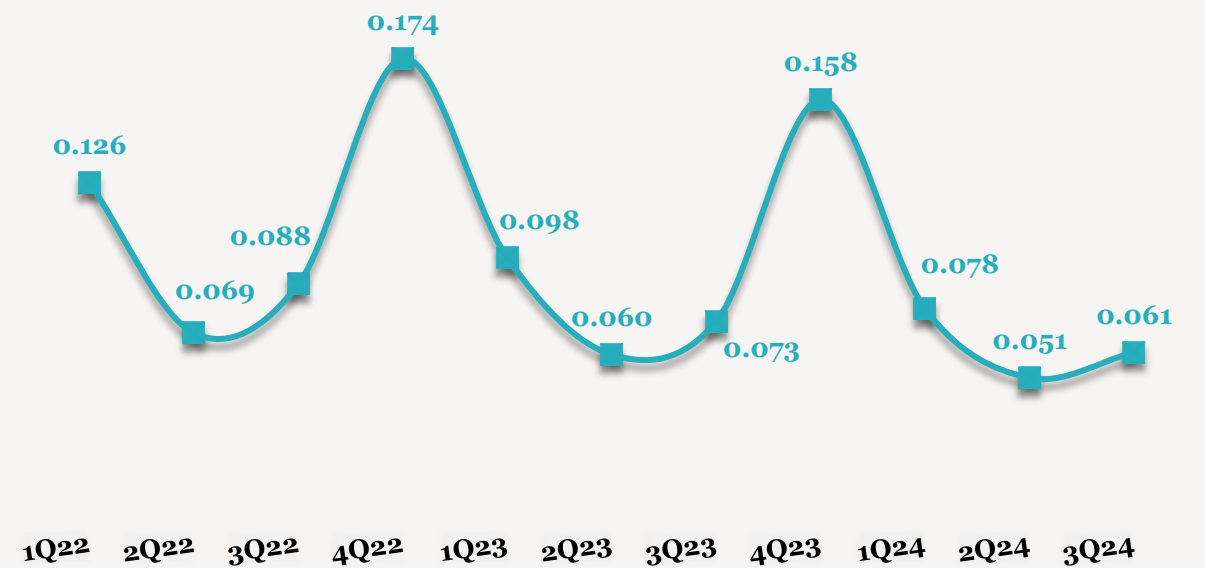


اتجاه هامش الأرباح الربع سنوية (%)



■ نسبة هامش الربح الإجمالي ■ نسبة هامش صافي الربح

اتجاه ربحية السهم الربع سنوية (ريال قطري)



— الربح للسهم

## للاتصال بنا

شركة QNB للخدمات المالية  
مركز الاتصال: (+974)4476 6666  
[info@qnbfs.com.qa](mailto:info@qnbfs.com.qa)  
دوحة، قطر

سوجاتا ساركار CAIA, CFA  
رئيس قسم الأبحاث  
[saugata.sarkar@qnbfs.com.qa](mailto:saugata.sarkar@qnbfs.com.qa)

شاهان موفسيس كيوشيريان  
محلل أبحاث أول  
[shahan.keushgerian@qnbfs.com.qa](mailto:shahan.keushgerian@qnbfs.com.qa)

فيبيون ماكويريري، CFA  
محلل أبحاث أول  
[phibion.makuwerere@qnbfs.com.qa](mailto:phibion.makuwerere@qnbfs.com.qa)

روي توماس  
محلل أبحاث أول  
[roy.thomas@qnbfs.com.qa](mailto:roy.thomas@qnbfs.com.qa)

دانة سيف السويدي  
محلل أبحاث  
[dana.alsowaidi@qnbfs.com.qa](mailto:dana.alsowaidi@qnbfs.com.qa)

إخلاء المسؤولية: تم إعداد التقرير من قبل QNB للخدمات المالية المملوكة بالكامل لبنك قطر الوطني (ش.م.ع.ق.) ("QNB") الذي يخضع لرقابة هيئة قطر للأسواق المالية وبورصة قطر. ويخضع بنك قطر الوطني (ش.م.ع.ق.) ("QNB") لرقابة مصرف قطر المركزي. ولا يهدف هذا التقرير إلى تقديم مشورة استثمارية شخصية كما أنه لا يعطي توصية بشراء أو بيع أي أوراق مالية أو أي نوع من المنتجات الاستثمارية، ولا يشكل أي مشورة قانونية أو ضريبية أو محاسبية أو مالية. ولا يتحمل QNB للخدمات المالية أي مسؤولية عن أي عواقب مباشرة أو غير مباشرة ناتجة عن استخدام المعلومات الواردة في هذا التقرير وعلى المستثمرين ان يأخذوا بعين الاعتبار النصيحة من خبراء في الاستثمار والشؤون القانونية قبل دخولهم في أي منتج مالي أو صندوق استثماري. على الرغم من أن مصادر هذه المعلومات الموثوقة من QNB للخدمات المالية ومع ذلك لا يضمن هذا التقرير دقة البيانات. لذلك لا يقدم QNB للخدمات المالية أي تعهد سواء صريحاً أو ضمناً فيما يتعلق بدقة واكتمال أي معلومات وأردة في هذا التقرير. أما بالنسبة لما يتناوله هذا التقرير من حيث التحليل الفني، فإنه قد يتباين من حيث الآراء والتوصيات مع البحوث الأساسية لـ QNB للخدمات المالية نتيجة الاعتماد على البيانات الفنية التاريخية فقط (السعر والحجم). و لـ QNB للخدمات المالية الحق في تعديل المعلومات الواردة في التقرير في أي وقت. لا يجوز استخدام أو تغيير كلي أو جزئي لمحتويات التقرير دون الرجوع إلى QNB للخدمات المالية.