

مذكرة تقرير الأرباح
شركة الميرة للمواد الاستهلاكية
3Q 2023 / 9M 2023



شركة الميرة للمواد الاستهلاكية

- < بلغت ربحية السهم 0.13 ريال قطري خلال الربع الثالث من عام 2023، مقابل 0.16 ريال قطري خلال الربع الثالث من عام 2022، بينما بلغت ربحية السهم 0.56 ريال قطري خلال الأشهر التسعة الأولى من عام 2023 مقابل 0.59 ريال قطري خلال الأشهر التسعة الأولى من عام 2022.
- < في 31 أكتوبر 2023، انخفض السهم بنسبة 15.9% منذ بداية العام، محققا أداء أقل من مؤشر بورصة قطر الذي انخفض بنسبة 10.8% منذ بداية العام.
- < يتم تداول السهم حاليا عند نسبة السعر إلى الربح خلال آخر 12 شهرا والتي تبلغ 13.9 مرة، أي أقل من المتوسط التاريخي لثلاثة سنوات البالغ 18.8 مرة.

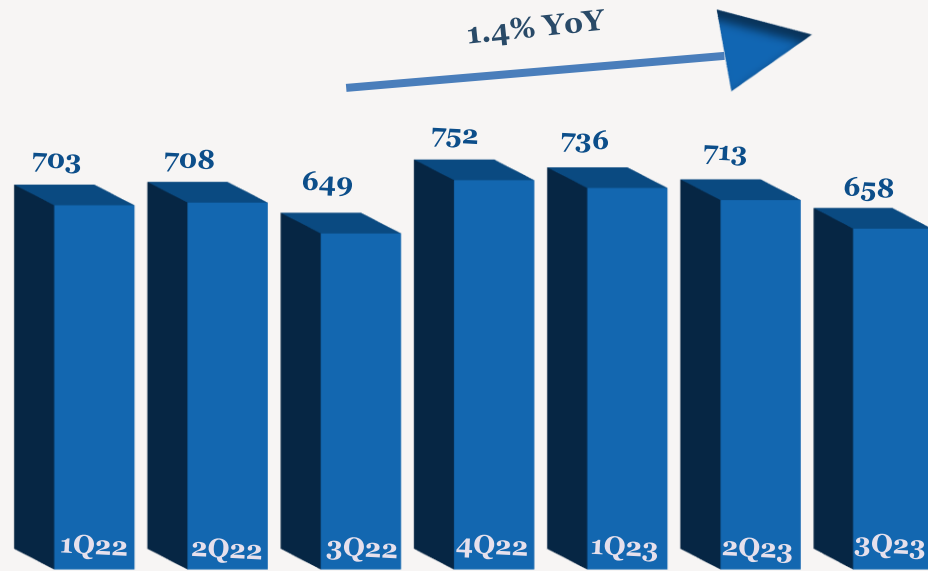
- < انخفض صافي أرباح شركة الميرة للمواد الاستهلاكية بنسبة 14.1% إلى 27 مليون ريال قطري (-39.3% على أساس ربع سنوي) ويرجع ذلك بشكل رئيسي إلى ارتفاع التكاليف العمومية والإدارية خلال الربع الثالث من عام 2023 مقارنة مع الربع ذاته من العام السابق. انخفض صافي الأرباح بنسبة 4.5% إلى 116 مليون ريال قطري خلال الأشهر التسعة الأولى من عام 2023، مقارنة بالفترة ذاتها من العام السابق.
- < ارتفعت المبيعات بنسبة 1.4% إلى 658 مليون ريال قطري (-7.7% على أساس ربع سنوي) مدفوعا بارتفاع الإيرادات والإيرادات الأخرى خلال الربع الثالث من عام 2023 مقارنة مع الربع المماثل من العام السابق. ارتفعت المبيعات بنسبة 2.3% إلى 2,107 مليون ريال قطري خلال الأشهر التسعة الأولى من عام 2023 مقارنة بالفترة ذاتها من العام السابق.
- < انخفض إجمالي الربح بنسبة 0.8% على أساس سنوي إلى 120 مليون ريال قطري (-8.3% على أساس ربع سنوي) بينما انخفض هامش إجمالي الربح المقابل إلى 18.3% (-0.4 نقطة مئوية على أساس سنوي، -0.1 نقطة مئوية على أساس ربع سنوي) خلال الربع الثالث من عام 2023. وارتفع إجمالي الربح بنسبة 0.5% إلى 386 مليون ريال قطري خلال الأشهر التسعة الأولى من عام 2023 مقارنة بالفترة ذاتها من العام السابق.

أداء الأرباح 3Q/9M 2023

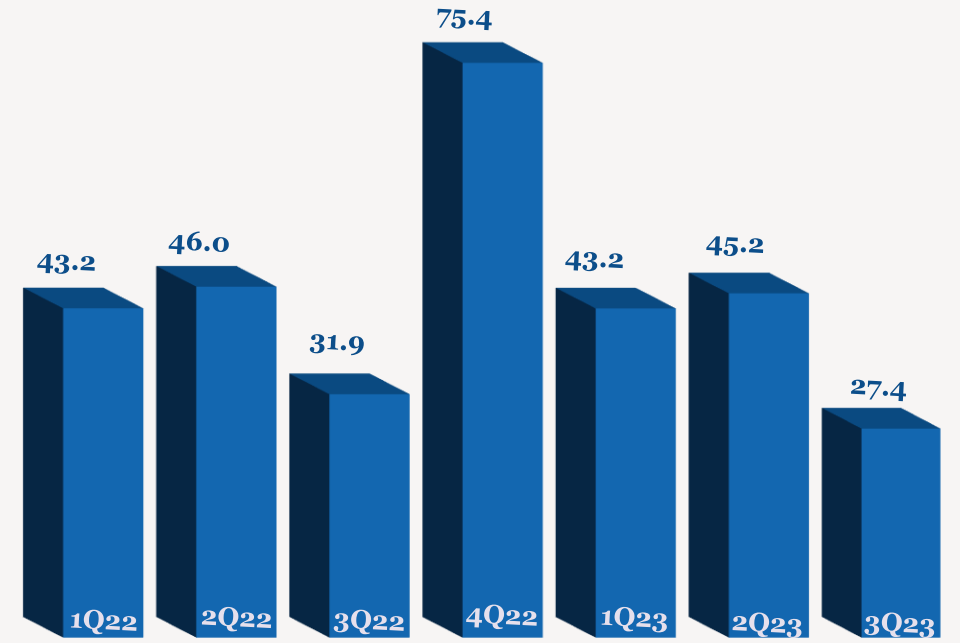
YoY	9M2022	9M2023	QoQ	2Q2023	YoY	3Q2022	3Q2023	
2.3%	2,060	2,107	-7.7%	713	1.4%	649	658	المبيعات
0.5%	384	386	-8.3%	131	-0.8%	121	120	اجمالي الربح
	18.7%	18.3%		18.4%		18.7%	18.3%	نسبة هامش الربح الإجمالي (%)
-4.5%	121	116	-39.3%	45	-14.1%	32	27	صافي الربح
	5.8%	5.5%		6.3%		4.9%	4.2%	نسبة هامش صافي الربح (%)
-4.5%	0.59	0.56	-39.3%	0.22	-14.1%	0.16	0.13	ربحية السهم (ريال قطري)

ملاحظة: جميع الأرقام المذكورة أعلاه بمليين ريال قطري إلا إذا ذكرت بعض الاختلافات.

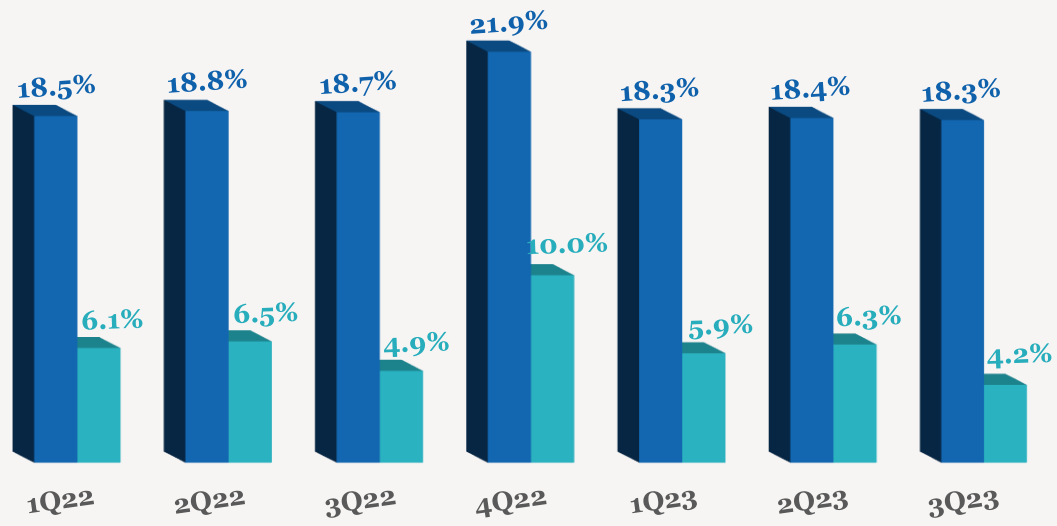
اتجاه المبيعات الربع سنوية (مليون ريال قطري)



اتجاه الأرباح الربع سنوية (مليون ريال قطري)

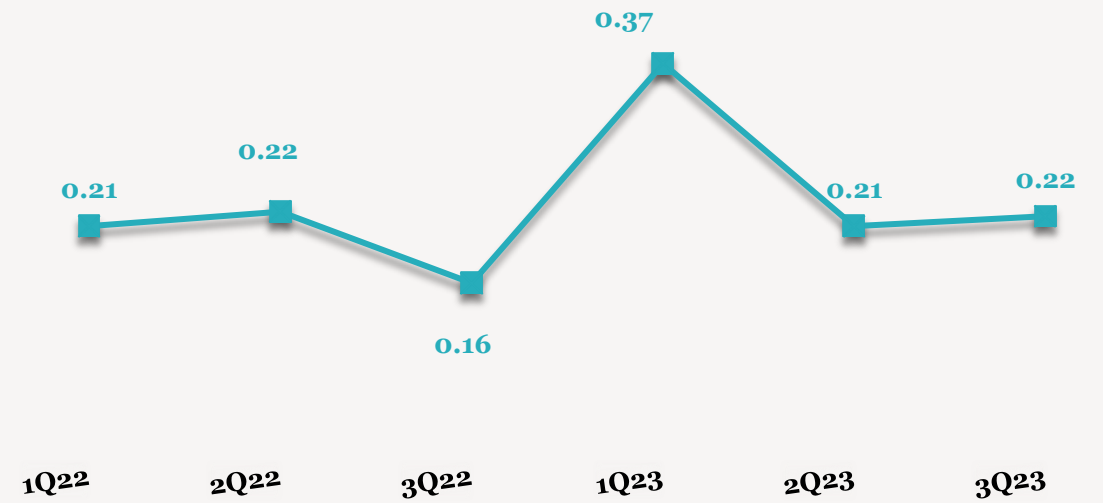


اتجاه هامش الأرباح الربع سنوية



■ نسبة هامش الربح الإجمالي ■ نسبة هامش صافي الربح

اتجاه ربحية السهم الربع سنوية (ريال قطري)



— الربح للسهم

للاتصال بنا

شركة QNB للخدمات المالية
مركز الاتصال: (+974)4476 6666
info@qnbfs.com.qa
دوحة، قطر

سوجاتا ساركار CAIA, CFA
رئيس القسم الأبحاث
saugata.sarkar@qnbfs.com.qa

شاهان موفسيس كيوشيريان
محلل أبحاث أول
shahan.keushgerian@qnbfs.com.qa

فيبيون ماكوويري، CFA
محلل أبحاث أول
phibion.makuwerere@qnbfs.com.qa

روي توماس
محلل أبحاث أول
roy.thomas@qnbfs.com.qa

دانة سيف السويدي
محلل أبحاث
dana.alsowaidi@qnbfs.com.qa

إخلاء المسؤولية: تم إعداد التقرير هذه النشرة من قبل QNB للخدمات المالية المملوكة بالكامل لبنك QNB الذي تنظم لرقابة هيئة قطر للأسواق المالية وبورصة قطر. ويخضع QNB لرقابة مصرف قطر المركزي. ولا يهدف هذا التقرير إلى تقديم مشورة استثمارية شخصية كما أنه لا يعطي توصية بشراء أو بيع أي أوراق مالية أو أي نوع من المنتجات الاستثمارية، ولا يشكل أي مشورة قانونية أو ضريبية أو محاسبية أو مالية. ولا يتحمل QNB للخدمات المالية أي مسؤولية عن أي عواقب مباشرة أو غير مباشرة ناتجة عن استخدام هذا المعلومات الواردة في هذا التقرير. وعلى المستثمرين ان يأخذوا بعين الاعتبار النصيحة من خبراء في الاستثمار والشؤون القانونية قبل دخولهم في أي منتج مالي أو صندوق استثماري. على الرغم من أن مصادر هذه المعلومات الموثوقة من QNB للخدمات المالية ومع ذلك لا يضمن هذا التقرير دقة البيانات. لذلك لا يقدم QNB للخدمات المالية أي تعهد سواء صريحا أو ضمنا فيما يتعلق بدقة واكتمال أي معلومات وأردة في هذا التقرير. أما بالنسبة لما يتناوله هذا التقرير من حيث التحليل الفني، فإنه قد يتباين من حيث الآراء والتوصيات مع البحوث الأساسية لـ QNB للخدمات المالية نتيجة الاعتماد على البيانات الفنية التاريخية فقط (السعر والحجم). و QNB للخدمات المالية الحق في تعديل المعلومات الواردة في التقرير في أي وقت. لا يجوز استخدام أو تغيير كلي أو جزئي لمحتويات التقرير دون الرجوع إلى QNB للخدمات المالية.

حقوق النشر: لا يجوز نسخ أي جزء من هذا المستند دون الحصول على إذن كتابي صريح من QNB للخدمات المالية.