

مذكرة تقرير الأرباح
المجموعة للرعاية الطبية
3Q 2024/9M 2024



المجموعة للرعاية الطبية

- < ارتفعت الأرباح التشغيلية بنسبة 33.4% (-7.0% على أساس ربع سنوي) إلى 21 مليون ريال قطري خلال الربع الثالث من عام 2024 مقارنة بالربع الثالث من عام 2023، بينما ارتفع هامش الربح التشغيلي إلى 17.2% (+2.6) نقطة مئوية على أساس سنوي، -0.5 نقطة مئوية على أساس ربع سنوي). وبلغت الأرباح التشغيلية 61 مليون ريال قطري (+14.2% على أساس سنوي).
- < بلغت ربحية السهم 0.088 ريال قطري خلال الربع الثالث من عام 2024 مقابل 0.050 ريال قطري خلال الربع الثالث من عام 2023. وبلغت ربحية السهم 0.13 ريال قطري بنهاية التسعة الأشهر الأولى من عام 2024 مقابل 0.18 ريال قطري بنهاية التسعة الأشهر الأولى من عام 2023.
- < في 23 أكتوبر 2024، انخفض السهم بنسبة 20.0% منذ بداية العام، محققاً أداء أقل من مؤشر بورصة قطر الذي انخفض بنسبة 3.8% منذ بداية العام.
- < يتم تداول السهم حالياً عند نسبة السعر إلى الربح خلال آخر 12 شهراً والتي تبلغ 24.1 مرة، وهو أعلى من المتوسط التاريخي لثلاثة سنوات البالغ 20.9 مرة. حالياً نحافظ على السعر المستهدف البالغ 5.52 ريال قطري للسهم وتصنيف تراكمي.

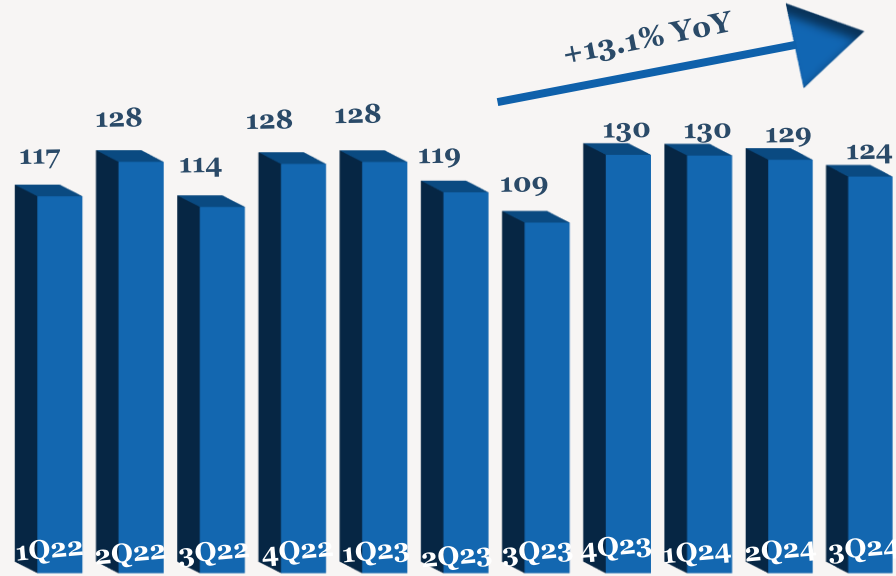
- < أعلنت المجموعة للرعاية الطبية عن صافي أرباح 25 مليون ريال قطري خلال الربع الثالث من عام 2024، مقارنة بصافي أرباح بلغت 14 مليون ريال قطري خلال الربع الثالث من عام 2023، وصافي خسارة عند 8 مليون ريال قطري خلال الربع الثاني من عام 2024، ويرجع ذلك بشكل رئيسي إلى ارتفاع الدخل التشغيلي. وانخفضت صافي أرباح المجموعة بنسبة 28.5% إلى 36 مليون ريال قطري بنهاية التسعة الأشهر الأولى من عام 2024.
- < ارتفع الدخل التشغيلي بنسبة 13.1% إلى 124 مليون ريال قطري (-4.1% على أساس ربع سنوي) خلال الربع الثالث من عام 2024 مقارنة بالربع الثالث من عام 2023. وبلغ الدخل التشغيلي 382 مليون ريال قطري (+7.4% على أساس سنوي) في التسعة الأشهر الأولى من عام 2024.
- < ارتفع إجمالي الربح بنسبة 24.1% إلى 50 مليون ريال قطري (+1.3% على أساس ربع سنوي) خلال الربع الثالث من عام 2024 مقارنة بالربع الثالث من عام 2023، بينما ارتفع هامش إجمالي الربح إلى 40.7% (+3.7) نقطة مئوية على أساس سنوي؛ +2.2 نقطة مئوية على أساس ربع سنوي) خلال الربع الثالث من عام 2024. وارتفع إجمالي الربح بنسبة 10.7% إلى 147 مليون ريال قطري بنهاية التسعة الأشهر الأولى من عام 2024 مقارنة بنهاية التسعة الأشهر الأولى من عام 2023.

أداء الأرباح 3Q/9M 2024

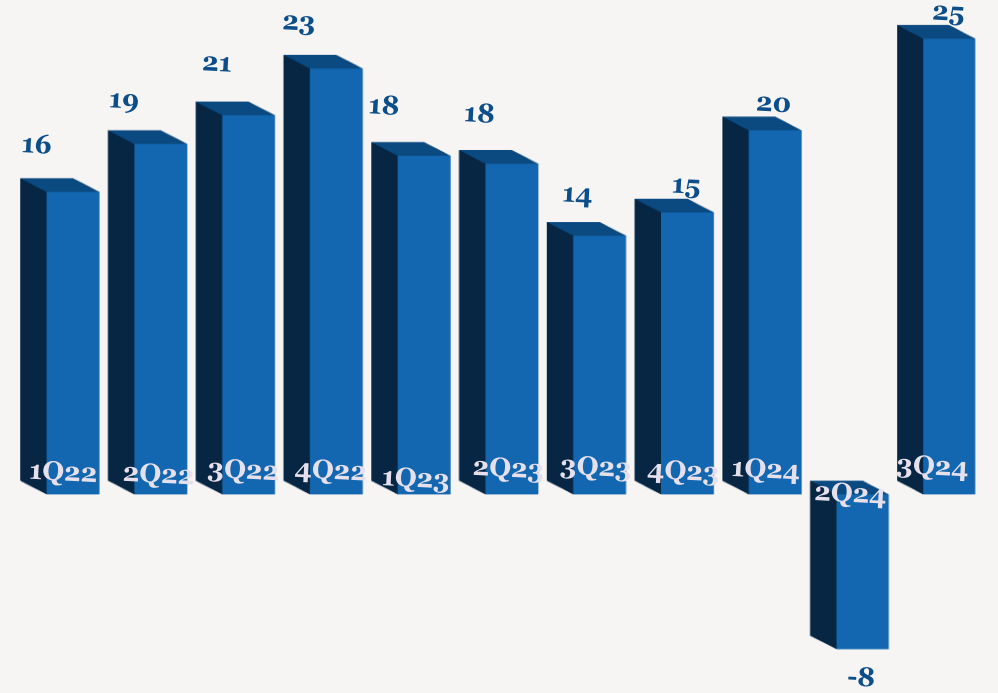
YoY	9M2023	9M2024	QoQ	2Q2024	YoY	3Q2023	3Q2024	
7.4%	356	382	-4.1%	129	13.1%	109	124	الدخل التشغيلي
10.7%	132	147	1.3%	50	24.1%	40	50	اجمالي الربح
	37.2%	38.3%		38.5%		37.1%	40.7%	نسبة هامش اجمالي الربح
14.2%	53	61	-7.0%	23	33.4%	16	21	الربح التشغيلي
	14.9%	15.8%		17.8%		14.6%	17.2%	نسبة هامش الربح التشغيلي
-28.5%	50	36	NM	-8	76.2%	14	25	صافي الربح
	14.2%	9.4%		-6.6%		12.9%	20.0%	نسبة هامش صافي الربح
-28.5%	0.18	0.13	NM	-0.030	76.2%	0.050	0.088	ربحية السهم (ريال قطري)

ملاحظة: جميع الأرقام المذكورة أعلاه بـمليون ريال قطري إلا إذا ذكرت بعض الاختلافات.

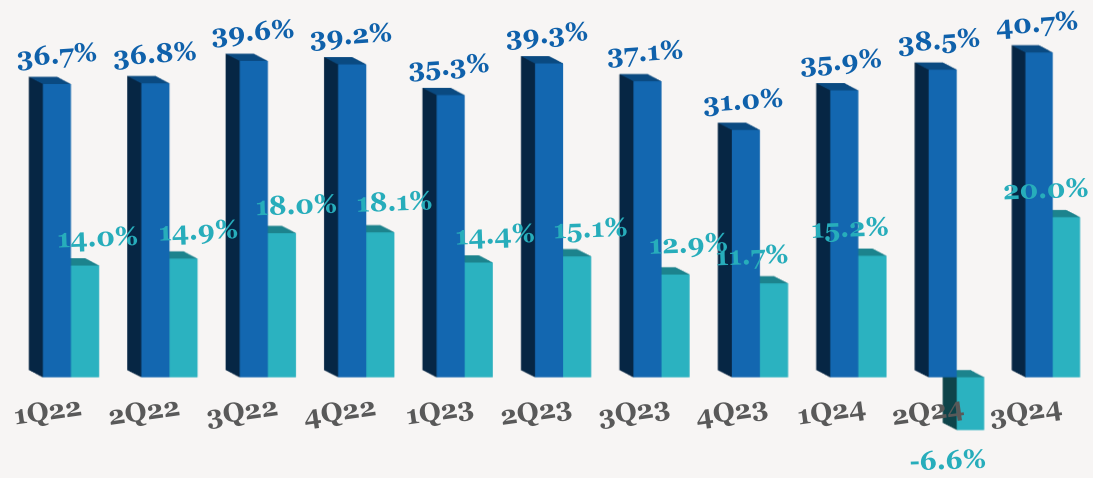
اتجاه الدخل التشغيلي الربع سنوي (مليون ريال قطري)



اتجاه الأرباح الربع سنوية (مليون ريال قطري)

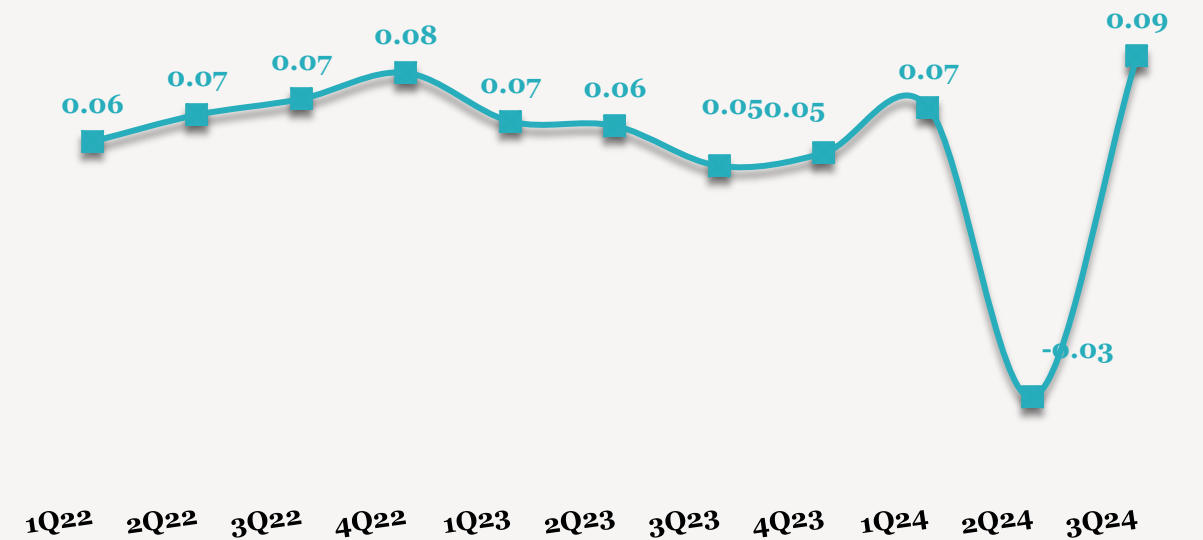


اتجاه هامش الأرباح الربع سنوية (%)



■ هامش الربح الإجمالي ■ هامش صافي الربح

اتجاه ربحية السهم الربع سنوية (ريال قطري)



■ ربحية السهم

للاتصال بنا

شركة QNB للخدمات المالية
مركز الاتصال: (+974)4476 6666
info@qnbfs.com.qa
دوحة، قطر

سوجاتا ساركار CAIA, CFA
رئيس القسم الأبحاث
saugata.sarkar@qnbfs.com.qa

شاهان موفسيس كيوشيريان
محلل أبحاث أول
shahan.keushgerian@qnbfs.com.qa

فيبيون ماكويريري، CFA
محلل أبحاث أول
phibion.makuwerere@qnbfs.com.qa

روي توماس
محلل أبحاث أول
roy.thomas@qnbfs.com.qa

دانة سيف السويدوي
محلل أبحاث
dana.alsowaidi@qnbfs.com.qa

إخلاء المسؤولية: تم إعداد التقرير من قبل QNB للخدمات المالية المملوكة بالكامل لبنك قطر الوطني (ش.م.ع.ق.) ("QNB") الذي يخضع لرقابة هيئة قطر للأسواق المالية وبورصة قطر ويخضع بنك قطر الوطني (ش.م.ع.ق.) ("QNB") لرقابة مصرف قطر المركزي. ولا يهدف هذا التقرير إلى تقديم مشورة استثمارية شخصية كما أنه لا يعطي توصية بشراء أو بيع أي أوراق مالية أو أي نوع من المنتجات الاستثمارية، ولا يشكل أي مشورة قانونية أو ضريبية أو محاسبية أو مالية. ولا يتحمل QNB للخدمات المالية أي مسؤولية عن أي عواقب مباشرة أو غير مباشرة ناتجة عن استخدام المعلومات الواردة في هذا التقرير وعلى المستثمرين أن يأخذوا بعين الاعتبار النصيحة من خبراء في الاستثمار والشؤون القانونية قبل دخولهم في أي منتج مالي أو صندوق استثماري. على الرغم من أن مصادر هذه المعلومات الموثوقة من QNB للخدمات المالية ومع ذلك لا يضمن هذا التقرير دقة البيانات. لذلك لا يقدم QNB للخدمات المالية أي تعهد سواء صريحاً أو ضمناً فيما يتعلق بدقة واكتمال أي معلومات واردة في هذا التقرير. أما بالنسبة لما يتناوله هذا التقرير من حيث التحليل الفني، فإنه قد يتباين من حيث الآراء والتوصيات مع البحوث الأساسية لـ QNB للخدمات المالية نتيجة الاعتماد على البيانات التاريخية فقط (السعر والحجم). و لـ QNB للخدمات المالية الحق في تعديل المعلومات الواردة في التقرير في أي وقت. لا يجوز استخدام أو تغيير كلي أو جزئي لمحتويات التقرير دون الرجوع إلى QNB للخدمات المالية.