



مذكرة تقرير الأرباح
مجمع شركات المناعي
4Q 2023 / FY 2023



مجمع شركات المناعي

- < أساس ربح سنوي) بينما ارتفع هامش الربح التشغيلي بمقدار 6.7 نقطة مئوية ليصل إلى 10.8% (+5.4) نقطة مئوية على أساس ربح سنوي) خلال الربع الرابع من عام 2023 مقارنة بنفس الفترة من عام 2022. وارتفعت الأرباح التشغيلية بنسبة 110.5% لتصل إلى 424 مليون ريال قطري خلال السنة المالية 2023 مقارنة بالسنة المالية 2022.
- < بلغت ربحية السهم 0.278 ريال قطري خلال الربع الرابع من عام 2023، مقابل خسارة للسهم قدرها 0.717 ريال قطري خلال الربع الرابع من عام 2022، بينما بلغت ربحية السهم 0.372 ريال قطري خلال السنة المالية 2023 مقابل 0.405 ريال قطري خلال السنة المالية 2022.
- < في 6 مارس 2024، انخفض السهم بنسبة 6.0% منذ بداية العام، محققا أداء أقل من مؤشر بورصة قطر الذي انخفض بنسبة 4.9% منذ بداية العام.
- < يتم تداول السهم حاليا عند نسبة السعر إلى الربح خلال آخر 12 شهرا والتي تبلغ 10.6 مرة.
- < أعلن مجلس إدارة مجمع شركات المناعي عن توزيع أرباح على المساهمين بقيمة 0.25 ريال قطري للسهم الواحد خلال السنة المالية 2023، مما يشير عائدًا بنسبة 6.3%

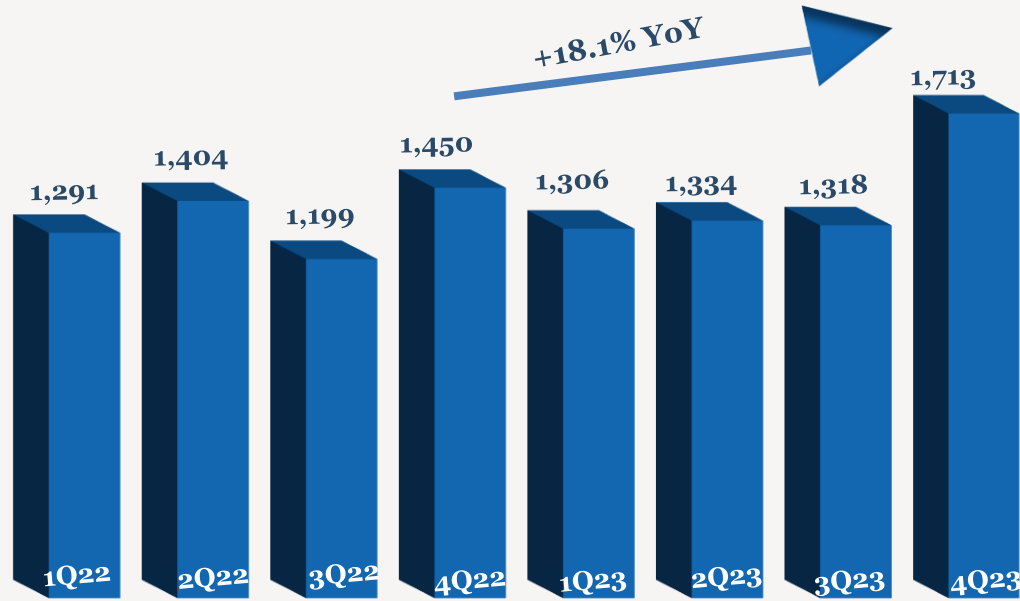
- < بلغ صافي ربح مجمع شركات المناعي 127 مليون ريال قطري خلال الربع الرابع من عام 2023 مقارنة بخسارة قدرها 327 مليون ريال قطري خلال الربع الرابع من عام 2022، ويرجع ذلك بشكل رئيسي الى الأرباح من العمليات المتوقفة بقيمة 413 مليون ريال قطري مقابل خسارة قدرها 93 مليون ريال قطري خلال الربع الرابع من عام 2022. وانخفض صافي الأرباح بنسبة 8.2% ليصل إلى 170 مليون ريال قطري خلال السنة المالية 2023 مقارنة بالسنة المالية 2022.
- < ارتفعت الإيرادات بنسبة 18.1% إلى 1,713 مليون ريال قطري (+30.0% على أساس ربح سنوي) خلال الربع الرابع من عام 2023، بينما ارتفعت الإيرادات بنسبة 6.1% إلى 5,670 مليون ريال قطري خلال السنة المالية 2023 مقارنة بالسنة المالية 2022.
- < ارتفع إجمالي الربح بنسبة 36.5% إلى 324 مليون ريال قطري (+52.1% على أساس ربح سنوي) وبلغ هامش الربح الإجمالي 18.9% (+2.5) نقطة مئوية على أساس سنوي، +2.7 نقطة مئوية على أساس ربح سنوي) خلال الربع الرابع من عام 2023 مقارنة بنفس الفترة من عام 2022. وارتفع إجمالي الربح بنسبة 16.0% ليصل إلى 1,005 مليون ريال قطري خلال السنة المالية 2023 مقارنة بالسنة المالية 2022.
- < ارتفعت الأرباح التشغيلية بنسبة 207.9% لتصل إلى 185 مليون ريال قطري (+161.5% على

أداء الأرباح 4Q/FY 2023


YoY	FY2022	FY2023	QoQ	3Q2023	YoY	4Q2022	4Q2023	
6.1%	5,343	5,670	30.0%	1,318	18.1%	1,450	1,713	الإيرادات
16.0%	867	1,005	52.1%	213	36.5%	237	324	إجمالي الربح
	16.2%	17.7%		16.2%		16.4%	18.9%	هامش الربح الإجمالي (%)
110.5%	202	424	161.5%	71	207.9%	60	185	الربح التشغيلي
	3.8%	7.5%		5.4%		4.1%	10.8%	هامش الربح التشغيلي (%)
-8.2%	185	170	NM	5	NM	-327	127	صافي الربح إلى حقوق الملكية
	3.5%	3.0%		0.4%		-22.6%	7.4%	هامش صافي الربح (%)
-8.2%	0.405	0.372	NM	0.010	NM	-0.717	0.278	ربحية السهم (ريال قطري)

ملاحظة: جميع الأرقام المذكورة أعلاه بـمليون ريال قطري إلا إذا ذكرت بعض الاختلافات.

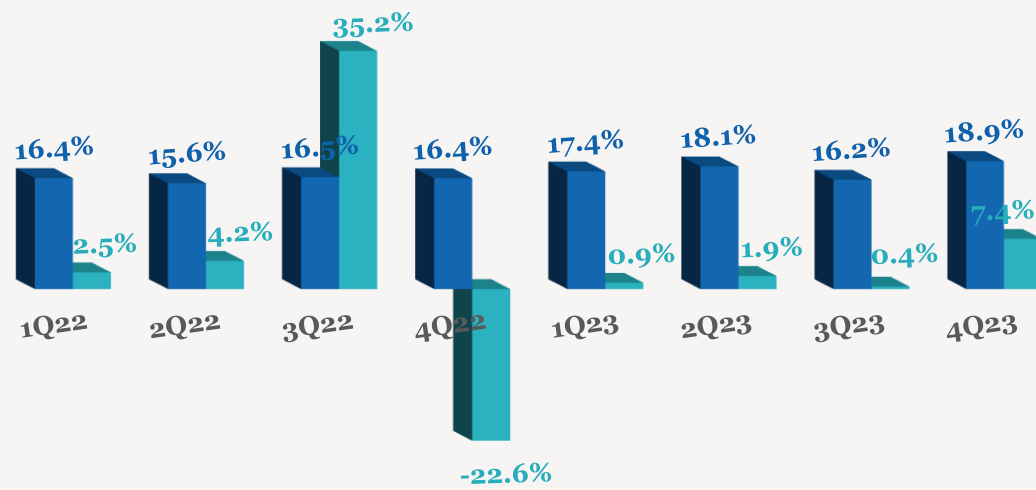
اتجاه الإيرادات الربع سنوية (مليون ريال قطري)



اتجاه الأرباح الربع سنوية (مليون ريال قطري)

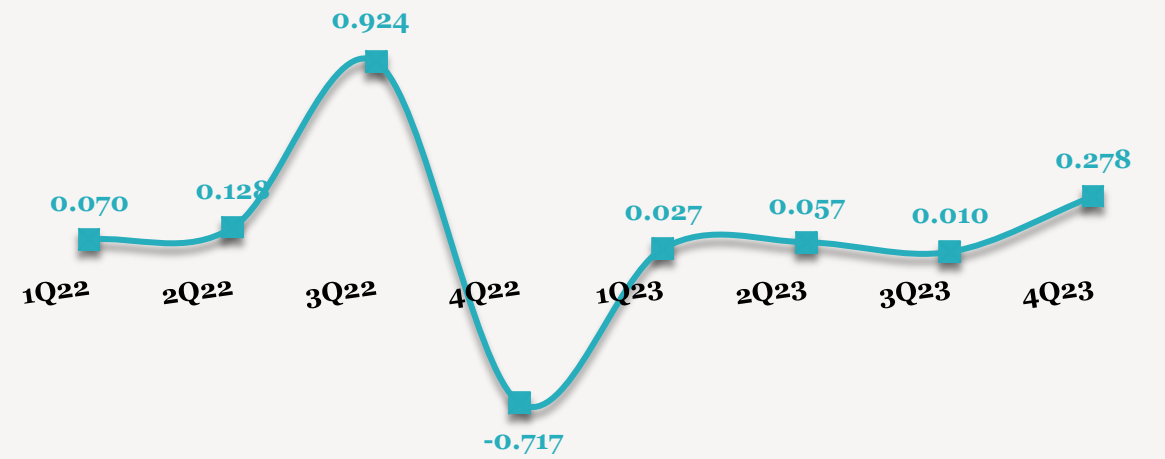


اتجاه هامش الأرباح الربع سنوية (%)



■ هامش الربح الإجمالي ■ هامش صافي الربح

اتجاه ربحية السهم (ريال قطري)



■ ربحية السهم

للاتصال بنا

شركة QNB للخدمات المالية
مركز الاتصال: (+974)4476 6666
info@qnbfs.com.qa
دوحة، قطر

سوجاتا ساركار CAIA, CFA
رئيس القسم الأبحاث
saugata.sarkar@qnbfs.com.qa

شاهان موفسيس كيوشيريان
محلل أبحاث أول
shahan.keushgerian@qnbfs.com.qa

فيبيون ماكويريري، CFA
محلل أبحاث أول
phibion.makuwerere@qnbfs.com.qa

روي توماس
محلل أبحاث أول
roy.thomas@qnbfs.com.qa

دانة سيف السويدية
محلل أبحاث
dana.alsowaidi@qnbfs.com.qa

إخلاء المسؤولية: تم إعداد التقرير من قبل QNB للخدمات المالية المملوكة بالكامل لبنك قطر الوطني (ش.م.ع.ق.) ("QNB") الذي يخضع لرقابة هيئة قطر للأسواق المالية وبورصة قطر. ويخضع بنك قطر الوطني (ش.م.ع.ق.) ("QNB") لرقابة مصرف قطر المركزي. ولا يهدف هذا التقرير إلى تقديم مشورة استثمارية شخصية كما أنه لا يعطي توصية بشراء أو بيع أي أوراق مالية أو أي نوع من المنتجات الاستثمارية، ولا يشكل أي مشورة قانونية أو ضريبية أو محاسبية أو مالية. ولا يتحمل QNB للخدمات المالية أي مسؤولية عن أي عواقب مباشرة أو غير مباشرة ناتجة عن استخدام المعلومات الواردة في هذا التقرير وعلى المستثمرين أن يأخذوا بعين الاعتبار النصيحة من خبراء في الاستثمار والشؤون القانونية قبل دخولهم في أي منتج مالي أو صندوق استثماري. على الرغم من أن مصادر هذه المعلومات الموثوقة من QNB للخدمات المالية ومع ذلك لا يضمن هذا التقرير دقة البيانات. لذلك لا يقدم QNB للخدمات المالية أي تعهد سواء صريحاً أو ضمناً فيما يتعلق بدقة واكتمال أي معلومات واردة في هذا التقرير. أما بالنسبة لما يتناوله هذا التقرير من حيث التحليل الفني، فإنه قد يتباين من حيث الآراء والتوصيات مع البحوث الأساسية لـ QNB للخدمات المالية نتيجة الاعتماد على البيانات الفنية التاريخية فقط (السعر والحجم). ولـ QNB للخدمات المالية الحق في تعديل المعلومات الواردة في التقرير في أي وقت. لا يجوز استخدام أو تغيير كلي أو جزئي لمحتويات التقرير دون الرجوع إلى QNB للخدمات المالية.