



مذكرة تقرير الأرباح
مجمع شركات المناعي
3Q 2023 / 9M 2023



مجمع شركات المناعي

- ارتفعت الأرباح التشغيلية بنسبة 7.3% إلى 71 مليون ريال قطري (-27.4% على أساس ربع سنوي) خلال الربع الثالث من عام 2023 مقارنة بنفس الفترة من عام 2022، وانخفض هامش الأرباح التشغيلية إلى 5.4% (0.1- نقطة مئوية على أساس سنوي، -1.9- نقطة مئوية على أساس ربع سنوي). ارتفعت الأرباح التشغيلية بنسبة 69.1% لتصل إلى 239 مليون ريال قطري خلال الأشهر التسعة الأولى من عام 2023 مقارنة بالفترة ذاتها من العام السابق.
- بلغت ربحية السهم 0.010 ريال قطري خلال الربع الثالث من عام 2023، مقابل 0.924 ريال قطري خلال الربع الثالث من عام 2022، بينما بلغت ربحية السهم 0.094 ريال قطري خلال الأشهر التسعة الأولى من عام 2023 مقابل 1.122 ريال قطري خلال الأشهر التسعة الأولى من عام 2022.
- في 25 أكتوبر 2023، انخفض السهم بنسبة 46.4% منذ بداية العام، محققاً أداءً أقل من مؤشر بورصة قطر الذي انخفض بنسبة 11.2% منذ بداية العام.

- انخفض صافي أرباح مجمع شركات المناعي بشكل كبير إلى 5 مليون ريال قطري خلال الربع الثالث من عام 2023 مقارنة بأرباح 422 مليون ريال قطري خلال الربع الثالث من عام 2022، ويرجع ذلك بشكل رئيسي إلى أن رقم الربع الثالث من عام 2022 يتضمن الربح من العمليات المتوقفة (439 مليون ريال قطري). وانخفض صافي الأرباح بنسبة 91.7% لتصل إلى 43 مليون ريال قطري خلال الأشهر التسعة الأولى من عام 2023 مقارنة بالفترة ذاتها من العام السابق.
- ارتفعت الإيرادات بنسبة 9.9% إلى 1,318 مليون ريال قطري (-1.2% على أساس ربع سنوي) خلال الربع الثالث من عام 2023 مقارنة بنفس الفترة من العام الماضي، بينما ارتفعت خلال الأشهر التسعة الأولى من عام 2023 بنسبة 1.6% إلى 3,957 مليون ريال قطري مقارنة بالفترة ذاتها من العام السابق.
- ارتفع إجمالي الربح بنسبة 7.5% إلى 213 مليون ريال قطري (-11.9% على أساس ربع سنوي) مقارنة بنفس الفترة من العام الماضي، بينما انخفض هامش إجمالي الربح إلى 16.2% (-0.4- نقطة مئوية على أساس سنوي، -2.0- نقطة مئوية على أساس ربع سنوي) خلال الربع الثالث من عام 2023. وارتفع إجمالي الربح بنسبة 8.3% ليصل إلى 682 مليون ريال قطري خلال الأشهر التسعة الأولى من عام 2023 مقارنة بالفترة ذاتها من العام السابق.

أداء الأرباح للربع 3Q 2023

QoQ	2Q 2023	YoY	3Q 2022	3Q 2023	
-1.2%	1,334	9.9%	1,199	1,318	الإيرادات
-11.9%	242	7.5%	198	213	اجمالي الربح
	18.1%		16.5%	16.2%	نسبة هامش الربح الإجمالي (%)
-27.4%	98	7.3%	66	71	الربح التشغيلي
	7.3%		5.5%	5.4%	نسبة هامش الربح التشغيلي (%)
-81.6%	26	-98.9%	422	5	صافي الربح
	1.9%		35.2%	0.4%	نسبة هامش صافي الربح (%)
-81.6%	0.057	-98.9%	0.924	0.010	ربحية السهم (ريال قطري)

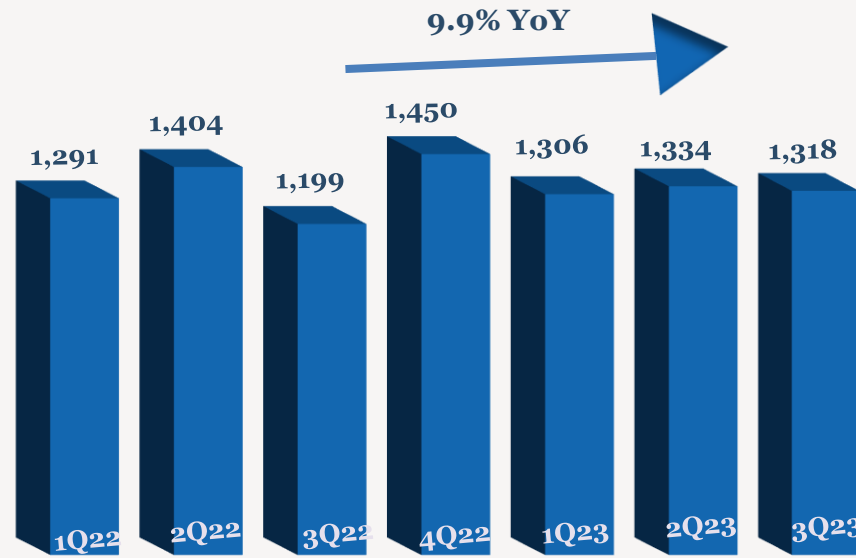
ملاحظة: جميع الأرقام المذكورة أعلاه بمليين ريال قطري إلا إذا ذكرت بعض الاختلافات.

أداء الأرباح 9M 2023

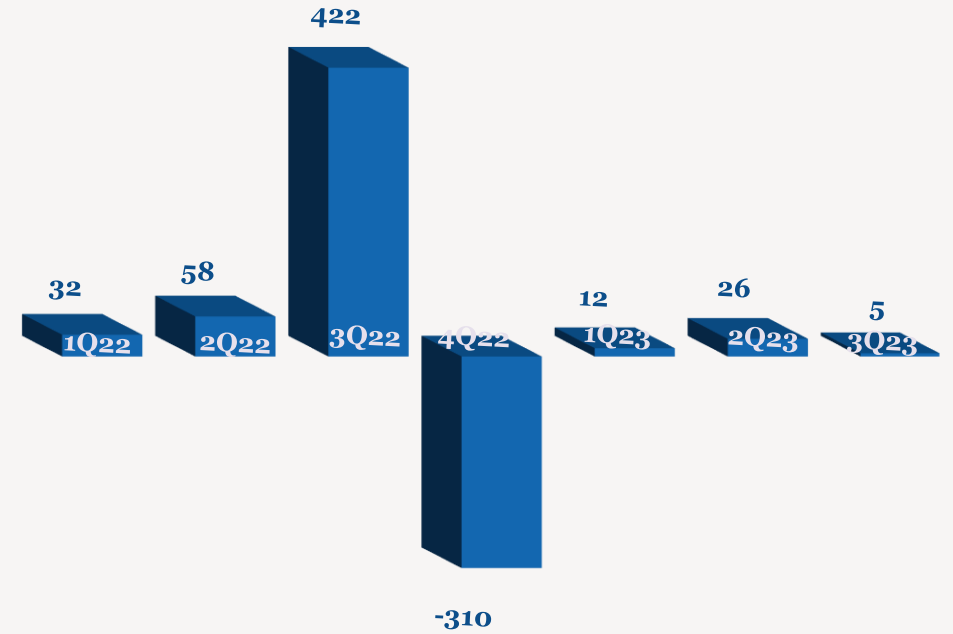
YoY	9M 2022	9M 2023	
1.6%	3,893	3,957	الإيرادات
8.3%	629	682	اجمالي الربح
	16.2%	17.2%	نسبة هامش الربح الإجمالي (%)
69.1%	141	239	الربح التشغيلي
	3.6%	6.0%	نسبة هامش الربح التشغيلي (%)
-91.7%	512	43	صافي الربح
	13.15%	1.08%	نسبة هامش صافي الربح (%)
-91.7%	1.122	0.094	ربحية السهم (ريال قطري)

ملاحظة: جميع الأرقام المذكورة أعلاه بمليين ريال قطري إلا إذا ذكرت بعض الاختلافات.

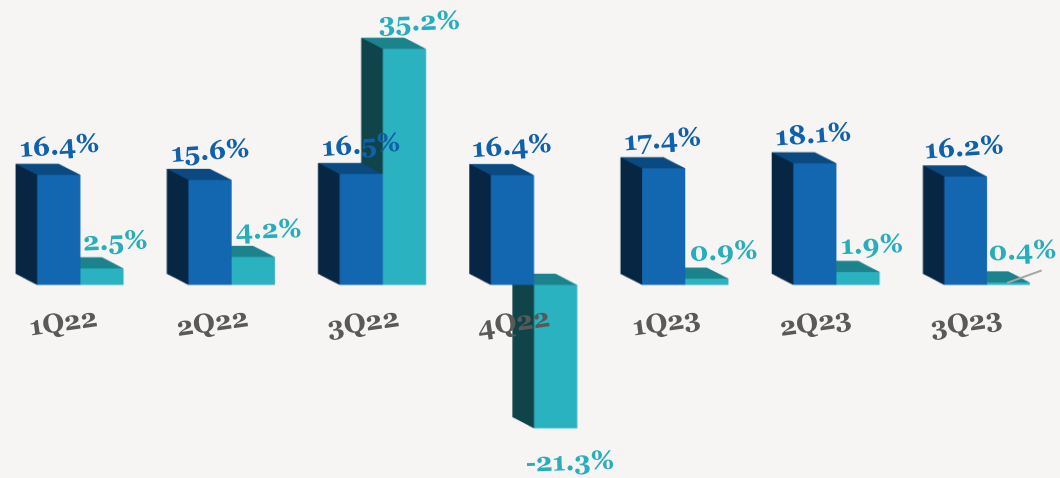
اتجاه الإيرادات الربع سنوية (مليون ريال قطري)



اتجاه الأرباح الربع سنوية (مليون ريال قطري)

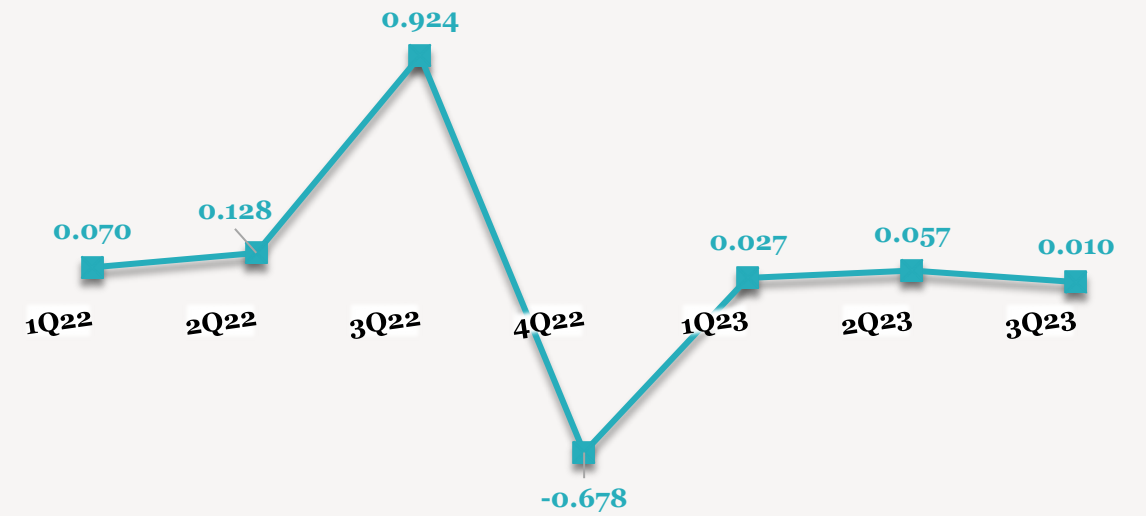


اتجاه هامش الأرباح الربع سنوية



■ نسبة هامش الربح الإجمالي ■ نسبة هامش صافي الربح

اتجاه ربحية السهم الربع سنوية (ريال قطري)



■ الربح للسهم

للاتصال بنا

شركة QNB للخدمات المالية
مركز الاتصال: (+974)4476 6666
info@qnbfs.com.qa
دوحة، قطر

سوجاتا ساركار CAIA, CFA
رئيس القسم الأبحاث
saugata.sarkar@qnbfs.com.qa

شاهان موفسيس كيوشيريان
محلل أبحاث أول
shahan.keushgerian@qnbfs.com.qa

فيبيون ماكوويري، CFA
محلل أبحاث أول
phibion.makuwerere@qnbfs.com.qa

روي توماس
محلل أبحاث أول
roy.thomas@qnbfs.com.qa

دانة سيف السويدي
محلل أبحاث
dana.alsowaidi@qnbfs.com.qa

إخلاء المسؤولية: تم إعداد التقرير هذه النشرة من قبل QNB للخدمات المالية المملوكة بالكامل لبنك QNB الذي تنظم لرقابة هيئة قطر للأسواق المالية وبورصة قطر. ويخضع QNB لرقابة مصرف قطر المركزي. ولا يهدف هذا التقرير إلى تقديم مشورة استثمارية شخصية كما أنه لا يعطي توصية بشراء أو بيع أي أوراق مالية أو أي نوع من المنتجات الاستثمارية، ولا يشكل أي مشورة قانونية أو ضريبية أو محاسبية أو مالية. ولا يتحمل QNB للخدمات المالية أي مسؤولية عن أي عواقب مباشرة أو غير مباشرة ناتجة عن استخدام هذا المعلومات الواردة في هذا التقرير. وعلى المستثمرين ان يأخذوا بعين الاعتبار النصيحة من خبراء في الاستثمار والشؤون القانونية قبل دخولهم في أي منتج مالي أو صندوق استثماري. على الرغم من أن مصادر هذه المعلومات الموثوقة من QNB للخدمات المالية ومع ذلك لا يضمن هذا التقرير دقة البيانات. لذلك لا يقدم QNB للخدمات المالية أي تعهد سواء صريحا أو ضمنا فيما يتعلق بدقة واكتمال أي معلومات وأردة في هذا التقرير. أما بالنسبة لما يتناوله هذا التقرير من حيث التحليل الفني، فإنه قد يتباين من حيث الآراء والتوصيات مع البحوث الأساسية لـ QNB للخدمات المالية نتيجة الاعتماد على البيانات الفنية التاريخية فقط (السعر والحجم). و QNB للخدمات المالية الحق في تعديل المعلومات الواردة في التقرير في أي وقت. لا يجوز استخدام أو تغيير كلي أو جزئي لمحتويات التقرير دون الرجوع إلى QNB للخدمات المالية.

حقوق النشر: لا يجوز نسخ أي جزء من هذا المستند دون الحصول على إذن كتابي صريح من QNB للخدمات المالية.