

مذكرة تقرير الأرباح

إنماء القابضة
4Q 2023 / FY 2023



إنماء القابضة

- < ارتفعت الأرباح التشغيلية البالغة 4.8 مليون ريال قطري بنسبة 345.6% (+47.1% على أساس الربع السنوي) وبلغ هامش الأرباح التشغيلي 39.0% (+1.3 نقطة مئوية على أساس سنوي، -36.8 نقطة مئوية على أساس ربع سنوي) خلال الربع الرابع من عام 2023 مقارنة بالربع ذاته من عام 2022. وبلغت الأرباح التشغيلية 12.6 مليون ريال قطري خلال السنة المالية 2023 مقابل 11.2 مليون ريال قطري بالسنة المالية 2022.
- < بلغت ربحية السهم 0.075 ريال قطري خلال الربع الرابع من عام 2023، مقابل 0.007 ريال قطري خلال الربع الرابع من عام 2022، بينما بلغت ربحية السهم 0.182 ريال قطري خلال السنة المالية 2023 مقابل 0.173 ريال قطري خلال السنة المالية 2022.
- < في 30 يناير 2024، انخفض السهم بنسبة 6.5% منذ بداية العام، بينما انخفض مؤشر بورصة قطر بنسبة 6.6% منذ بداية العام.
- < يتم تداول السهم حالياً عند نسبة السعر إلى الربح خلال آخر 12 شهراً والذي يبلغ 21.2 مرة، أي أقل من المتوسط التاريخي لثلاث سنوات البالغ 38.3 مرة.
- < أعلن مجلس إدارة شركة إنماء القابضة عن توزيع أرباح نقدية على المساهمين بقيمة 0.05 ريال قطري لعام 2023، مما يشير عائداً بنسبة 1.3%.

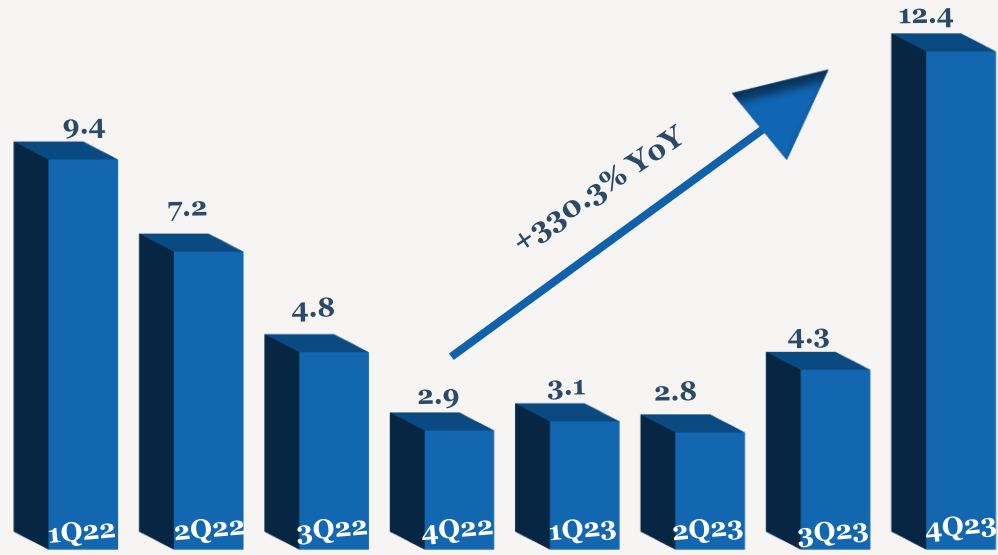
- < ارتفع صافي أرباح شركة إنماء القابضة بمقدار 9.5 مرة ليصل إلى 4.2 مليون ريال قطري (+57.1% على أساس الربع السنوي) خلال الربع الرابع من عام 2023، يرجع ذلك بشكل رئيسي إلى ارتفاع دخل الوساطة والعمولة. ومع ذلك، الخسارة الأخرى البالغة 1.4 مليون ريال قطري مقارنة بالإيرادات الأخرى بقيمة 3.3 مليون ريال قطري خلال الربع الرابع من عام 2022 وضعت حد للمكاسب. وارتفع صافي أرباح الشركة بنسبة 4.9% إلى 10.3 مليون ريال قطري خلال السنة المالية 2023 مقارنة بالسنة المالية 2022.
- < ارتفعت إيرادات الوساطة والعمولات بنسبة 330.3% إلى 12.4 مليون ريال قطري (+185.6% على أساس الربع السنوي) خلال الربع الرابع من عام 2023 مقارنة بالربع ذاته من عام 2022. وانخفضت إيرادات الوساطة والعمولات بنسبة 6.5% لتصل إلى 22.7 مليون ريال قطري خلال السنة المالية 2023 مقارنة بالسنة المالية 2022.
- < ارتفع إجمالي الربح بنسبة 512.8% إلى 11.8 مليون ريال قطري (+297.3% على أساس الربع السنوي) بينما ارتفع هامش إجمالي الربح بمقدار 28.3 نقطة مئوية (+26.8 نقطة مئوية على أساس الربع السنوي) إلى 95.1% خلال الربع الرابع من عام 2023 مقارنة بالربع ذاته من عام 2022. وارتفع إجمالي الربح بنسبة 22.8% ليصل إلى 18.7 مليون ريال قطري خلال السنة المالية 2023 مقارنة بالسنة المالية 2022.

أداء الأرباح 4Q 2023/FY 2023

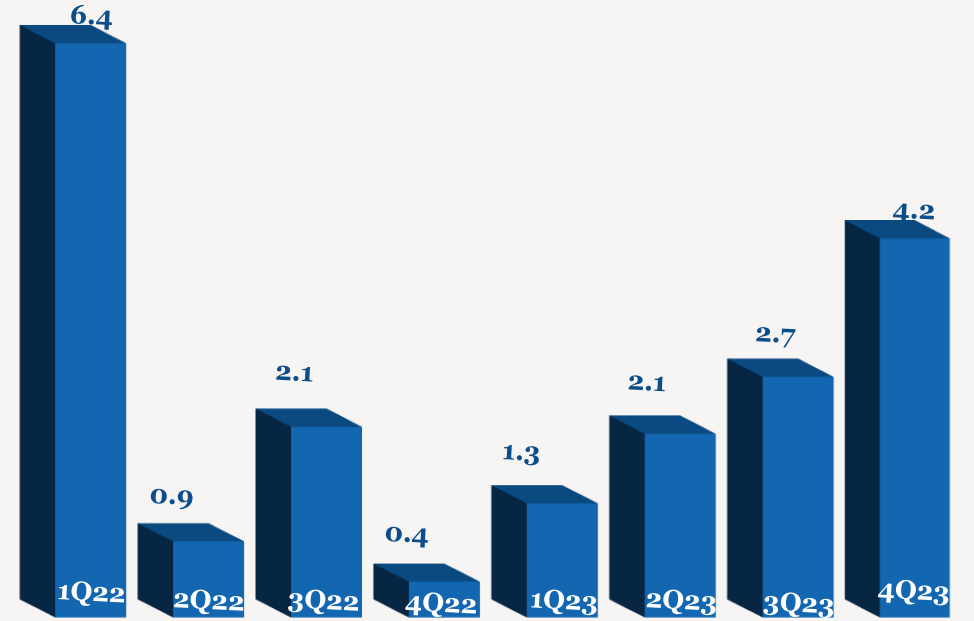
YoY	FY2022	FY2023	QoQ	3Q2023	YoY	4Q2022	4Q2023	
-6.5%	24.22	22.66	185.6%	4.34	330.3%	2.88	12.39	إيرادات الوساطة والعمولات
22.8%	15.19	18.66	297.3%	2.97	512.8%	1.92	11.78	إجمالي الربح
	62.7%	82.4%		68.4%		66.8%	95.1%	نسبة هامش الربح الإجمالي (%)
15.3%	9.82	11.32	NM	4.87	NM	3.28	-1.37	إيرادات (خسائر) أخرى
12.6%	11.16	12.57	47.1%	3.29	345.6%	1.09	4.84	الربح التشغيلي
	46.1%	55.5%		75.8%		37.7%	39.0%	نسبة هامش الربح التشغيلي (%)
4.9%	9.82	10.30	57.1%	2.70	952.8%	0.40	4.24	صافي الربح
	40.6%	45.5%		62.3%		14.0%	34.3%	نسبة هامش صافي الربح (%)
4.9%	0.173	0.182	57.1%	0.048	952.8%	0.007	0.075	ربحية السهم (ريال قطري)

ملاحظة: جميع الأرقام المذكورة أعلاه بـمليون ريال قطري إلا إذا ذكرت بعض الاختلافات.

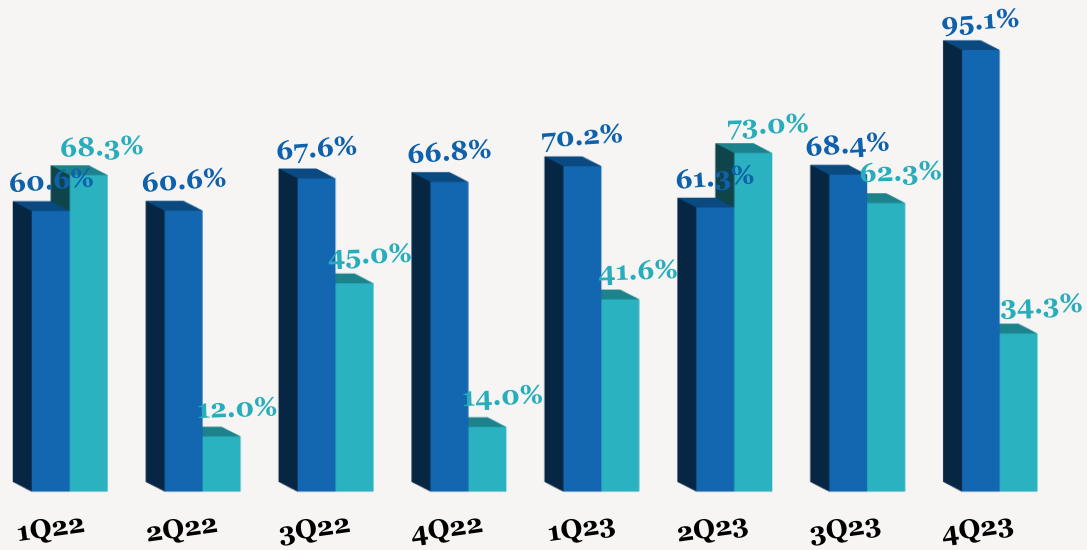
إيرادات الوساطة والعمولات (مليون ريال قطري)



اتجاه الأرباح الربع سنوية (مليون ريال قطري)

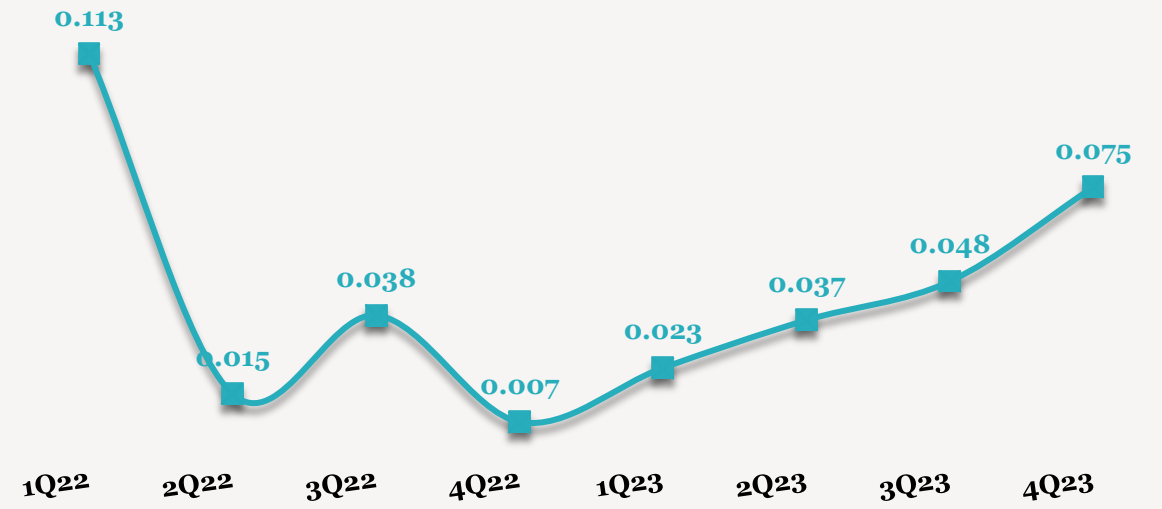


اتجاه هامش الأرباح الربع سنوية (%)



■ نسبة هامش الربح الإجمالي ■ نسبة هامش صافي الربح

اتجاه ربحية السهم الربع سنوية (ريال قطري)



■ الربح للسهم

للاتصال بنا

شركة QNB للخدمات المالية
مركز الاتصال: +974)4476 6666
info@qnbfs.com.qa
دوحة، قطر

سوجاتا ساركار CAIA, CFA
رئيس القسم الأبحاث
saugata.sarkar@qnbfs.com.qa

شاهان موفسيس كيوشيريان
محلل أبحاث أول
shahan.keushgerian@qnbfs.com.qa

فيبيون ماكويريري، CFA
محلل أبحاث أول
phibion.makuwerere@qnbfs.com.qa

روي توماس
محلل أبحاث أول
roy.thomas@qnbfs.com.qa

دانة سيف السويدي
محلل أبحاث
dana.alsowaidi@qnbfs.com.qa

إخلاء المسؤولية: تم إعداد التقرير هذه النشرة من قبل QNB للخدمات المالية المملوكة بالكامل لبنك QNB الذي تنظم لرقابة هيئة قطر للأسواق المالية وبورصة قطر. ويخضع QNB لرقابة مصرف قطر المركزي. ولا يهدف هذا التقرير إلى تقديم مشورة استثمارية شخصية كما أنه لا يعطي توصية بشراء أو بيع أي أوراق مالية أو أي نوع من المنتجات الاستثمارية، ولا يشكل أي مشورة قانونية أو ضريبية أو محاسبية أو مالية. ولا يتحمل QNB للخدمات المالية أي مسؤولية عن أي عواقب مباشرة أو غير مباشرة ناتجة عن استخدام هذا المعلومات الواردة في هذا التقرير. وعلى المستثمرين ان يأخذوا بعين الاعتبار النصيحة من خبراء في الاستثمار والشؤون القانونية قبل دخولهم في أي منتج مالي أو صندوق استثماري. على الرغم من أن مصادر هذه المعلومات الموثوقة من QNB للخدمات المالية ومع ذلك لا يضمن هذا التقرير دقة البيانات. لذلك لا يقدم QNB للخدمات المالية أي تعهد سواء صريحا أو ضمنا فيما يتعلق بدقة واكتمال أي معلومات وأردة في هذا التقرير. أما بالنسبة لما يتناوله هذا التقرير من حيث التحليل الفني، فإنه قد يتباين من حيث الآراء والتوصيات مع البحوث الأساسية لـ QNB للخدمات المالية نتيجة الاعتماد على البيانات الفنية التاريخية فقط (السعر والحجم). و QNB للخدمات المالية الحق في تعديل المعلومات الواردة في التقرير في أي وقت. لا يجوز استخدام أو تغيير كلي أو جزئي لمحتويات التقرير دون الرجوع إلى QNB للخدمات المالية.

حقوق النشر: لا يجوز نسخ أي جزء من هذا المستند دون الحصول على إذن كتابي صريح من QNB للخدمات المالية.