

مذكرة تقرير الأرباح
شركة الخليج الدولية للخدمات
4Q 2023 / FY 2023



شركة الخليج الدولية للخدمات

- < بلغت خسارة السهم 0.012 ريال قطري خلال الربع الرابع من عام 2023 مقابل ربحية السهم البالغة 0.019 ريال قطري خلال الربع الرابع من عام 2022، بينما بلغت ربحية السهم 0.211 ريال قطري خلال السنة المالية 2022 مقابل 0.163 خلال السنة المالية 2022.
- < في 14 فبراير 2024، انخفض السهم بنسبة 0.6% منذ بداية العام، متفوقاً على أداء مؤشر بورصة قطر الذي انخفض بنسبة 6.3% منذ بداية العام.
- < يتم تداول السهم حالياً عند نسبة السعر إلى الربح خلال آخر 12 شهراً والتي تبلغ 12.2 مرة، أي أقل من المتوسط التاريخي لمدة سنتين البالغ 19.3 مرة. في الوقت الحالي، نحافظ على تصنيفنا التراكمي.
- < أعلن مجلس إدارة شركة الخليج الدولية للخدمات عن توزيع أرباح على المساهمين بقيمة 0.15 ريال قطري للسهم الواحد خلال السنة المالية 2023، مما يشير عائداً بنسبة 5.2%.

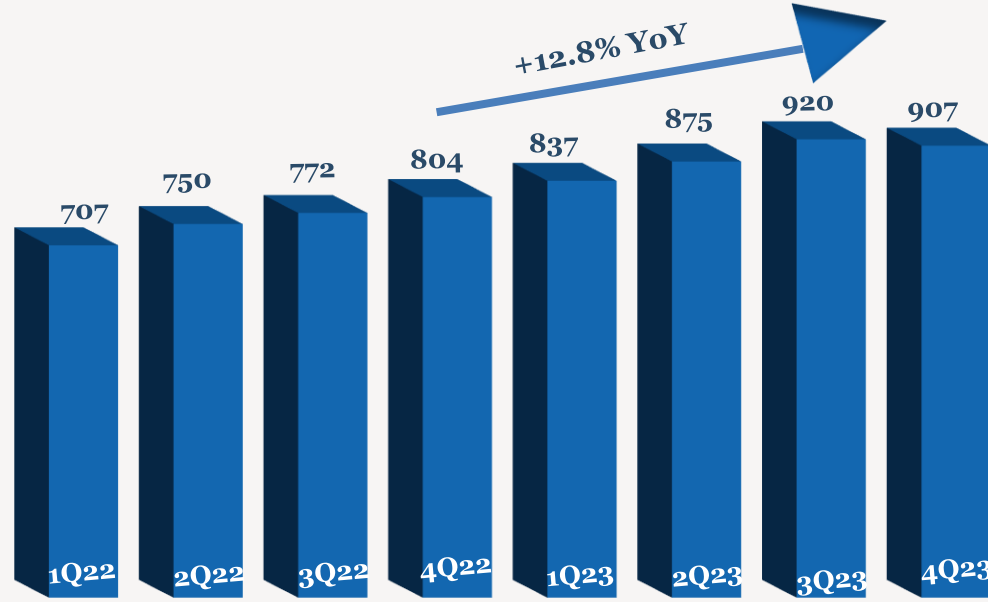
- < حققت شركة الخليج الدولية للخدمات صافي خسارة قدرها 23 مليون ريال قطري خلال الربع الرابع من عام 2023، مقابل صافي أرباح قدرها 35 مليون ريال قطري خلال الربع الرابع من عام 2022 و134 مليون ريال قطري خلال الربع الثالث من عام 2023. الانخفاض السنوي يرجع إلى الانخفاض في نتائج خدمات التأمين، وزيادة المصاريف العمومية والإدارية وصافي الخسائر النقدية المتكبدة بسبب تأثير التضخم الفائق من شركة الطيران التركية التابعة لشركة الخليج الدولية للخدمات. وارتفع صافي أرباح الشركة بنسبة 29.6% ليصل إلى 392 مليون ريال قطري خلال السنة المالية 2023 مقارنة بالسنة المالية 2022.
- < ارتفع إجمالي الإيرادات بنسبة 12.8% ليصل إلى 907 مليون ريال قطري (-1.4% على أساس ربع سنوي) خلال الربع الرابع من عام 2023 مقارنة بالربع ذاته من عام 2022. وارتفع إجمالي الإيرادات بنسبة 16.6% لتصل إلى 3,538 مليون ريال قطري خلال السنة المالية 2023 مقارنة بالسنة المالية 2022.
- < انخفض إجمالي الربح البالغ 107 مليون ريال قطري بنسبة 41.1% (-37.5% على أساس ربع سنوي) خلال الربع الرابع من عام 2023 مقارنة بالربع ذاته من عام 2022. وانخفض هامش الربح الإجمالي إلى 11.8% (-10.8) نقطة مئوية على أساس سنوي، -6.8 نقطة مئوية على أساس ربع سنوي). وارتفع إجمالي الربح بنسبة 9.0% ليصل إلى 672 مليون ريال قطري خلال السنة المالية 2023 مقارنة بالسنة المالية 2022.

أداء الأرباح 4Q/FY 2023

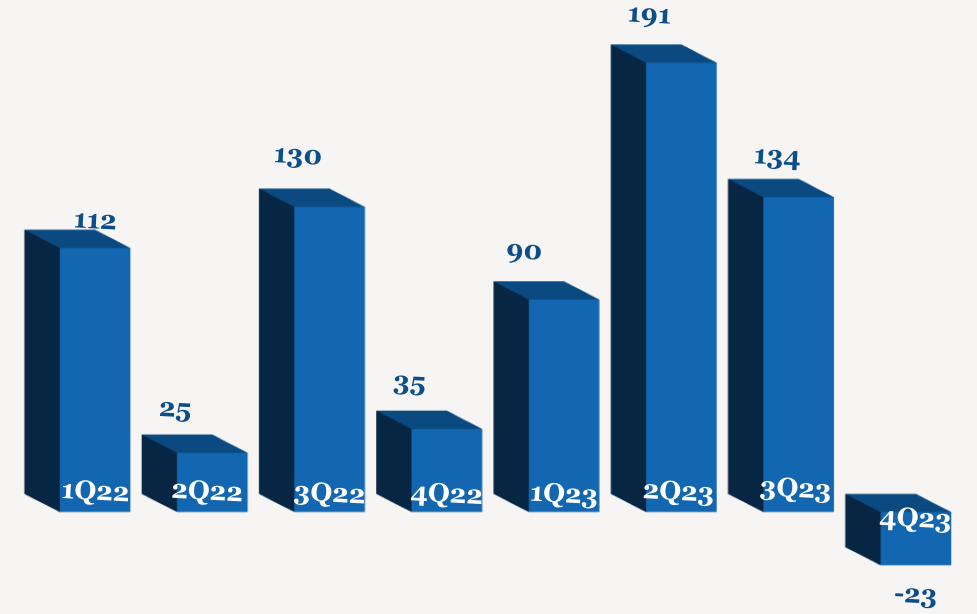
YoY	FY2022	FY2023	QoQ	3Q2023	YoY	4Q2022	4Q2023	
16.6%	3,034	3,538	-1.4%	920	12.8%	804	907	الإيرادات
9.0%	617	672	-37.5%	171	-41.1%	181	107	اجمالي الربح
	20.3%	19.0%		18.6%		22.5%	11.8%	هامش الربح الإجمالي (%)
29.6%	302	392	N/M	134	N/M	35	-23	صافي الربح
	10.0%	11.1%		14.5%		4.4%	-2.5%	هامش صافي الربح (%)
29.6%	0.163	0.211	N/M	0.072	N/M	0.019	-0.012	ربحية السهم (ريال قطري)

ملاحظة: جميع الأرقام المذكورة أعلاه بـ 100 مليون ريال قطري إلا إذا ذكرت بعض الاختلافات.

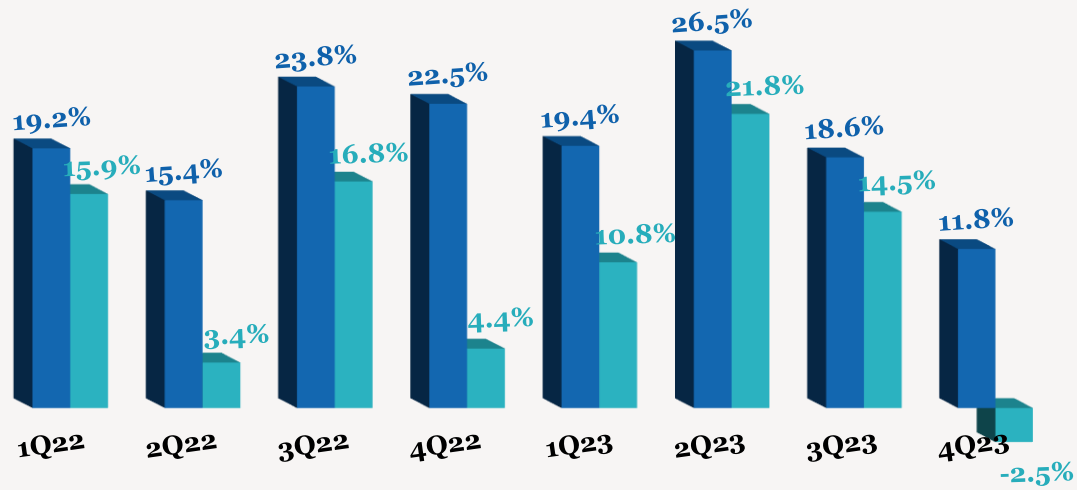
اتجاه الإيرادات الربع سنوية (مليون ريال قطري)



اتجاه الأرباح الربع سنوية (مليون ريال قطري)




اتجاه هامش الأرباح الربع سنوية (%)



■ نسبة هامش الربح الإجمالي ■ نسبة هامش صافي الربح

اتجاه ربحية السهم الربع سنوية (ريال قطري)



■ الربح للسهم

للاتصال بنا

شركة QNB للخدمات المالية
مركز الاتصال: (+974)4476 6666
info@qnbfs.com.qa
دوحة، قطر

سوجاتا ساركار CAIA, CFA
رئيس القسم الأبحاث
saugata.sarkar@qnbfs.com.qa

شاهان موفسيس كيوشيريان
محلل أبحاث أول
shahan.keushgerian@qnbfs.com.qa

فيبيون ماكويرري، CFA
محلل أبحاث أول
phibion.makuwerere@qnbfs.com.qa

روي توماس
محلل أبحاث أول
roy.thomas@qnbfs.com.qa

دانة سيف السويدية
محلل أبحاث
dana.alsowaidi@qnbfs.com.qa

إخلاء المسؤولية: تم إعداد التقرير من قبل QNB للخدمات المالية المملوكة بالكامل لبنك قطر الوطني (ش.م.ع.ق.) ("QNB") الذي يخضع لرقابة هيئة قطر للأسواق المالية وبورصة قطر ويخضع بنك قطر الوطني (ش.م.ع.ق.) ("QNB") لرقابة مصرف قطر المركزي. ولا يهدف هذا التقرير إلى تقديم مشورة استثمارية كما أنه لا يعطي توصية بشراء أو بيع أي أوراق مالية أو أي نوع من المنتجات الاستثمارية، ولا يشكل أي مشورة قانونية أو ضريبية أو محاسبية أو مالية. ولا يتحمل QNB للخدمات المالية أي مسؤولية عن أي عواقب مباشرة أو غير مباشرة ناتجة عن استخدام المعلومات الواردة في هذا التقرير وعلى المستثمرين أن يأخذوا بعين الاعتبار النصيحة من خبراء في الاستثمار والشؤون القانونية قبل دخولهم في أي منتج مالي أو صندوق استثماري. على الرغم من أن مصادر هذه المعلومات الموثوقة من QNB للخدمات المالية ومع ذلك لا يضمن هذا التقرير دقة البيانات. لذلك لا يقدم QNB للخدمات المالية أي تعهد سواء صريحا أو ضمنا فيما يتعلق بدقة واكتمال أي معلومات واردة في هذا التقرير. أما بالنسبة لما يتناوله هذا التقرير من حيث التحليل الفني، فإنه قد يتباين من حيث الآراء والتوصيات مع البحوث الأساسية لـ QNB للخدمات المالية نتيجة الاعتماد على البيانات الفنية التاريخية فقط (السعر والحجم). ولـ QNB للخدمات المالية الحق في تعديل المعلومات الواردة في التقرير في أي وقت. لا يجوز استخدام أو تغيير كلي أو جزئي لمحتويات التقرير دون الرجوع إلى QNB للخدمات المالية.

حقوق النشر: لا يجوز نسخ أي جزء من هذا المستند دون الحصول على إذن كتابي صريح من QNB للخدمات المالية.