



مذكرة تقرير الأرباح
شركة الخليج الدولية للخدمات
3Q 2023 / 9M 2023



شركة الخليج الدولية للخدمات

- < بلغت ربحية السهم 0.072 ريال قطري خلال الربع الثالث من عام 2023 مقابل 0.070 ريال قطري خلال الربع الثالث من عام 2022، بينما بلغت ربحية السهم 0.223 ريال قطري خلال الأشهر التسعة الأولى من عام 2023 مقابل 0.144 ريال قطري خلال الأشهر التسعة الأولى من عام 2022.
- < في 29 أكتوبر 2023، ارتفع السهم بنسبة 85.0% منذ بداية العام، متفوقا على أداء مؤشر بورصة قطر الذي انخفض بنسبة 12.4% منذ بداية العام.
- < يتم تداول السهم حاليا عند نسبة السعر إلى الربح خلال آخر 12 شهرا والتي تبلغ 11.5 مرة، أي أقل من المتوسط التاريخي لثلاثة سنوات البالغ 24.0 مرة. حاليا نحافظ على السعر المستهدف عند 2.62 ريال قطري للسهم وتصنيف تراكمي.

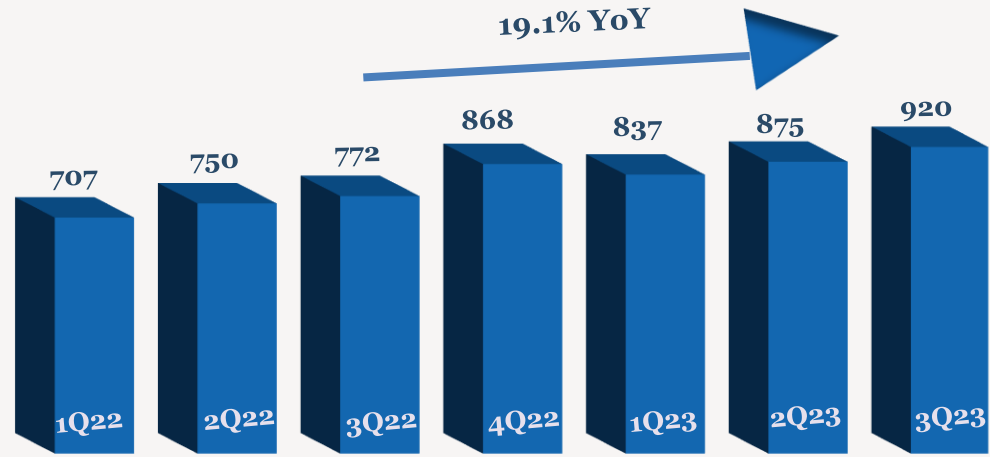
- < ارتفع صافي أرباح شركة الخليج الدولية للخدمات بنسبة 3.2% إلى 134 مليون ريال قطري (-29.9% على أساس ربع سنوي) يرجع ذلك بشكل رئيسي إلى انخفاض تكاليف التمويل خلال الربع الثالث من عام 2023 مقارنة بنفس الربع من العام السابق. وارتفع صافي الأرباح بنسبة 55.3% ليصل إلى 415 مليون ريال قطري خلال الأشهر التسعة الأولى من عام 2023 مقارنة بالفترة ذاتها من عام 2022.
- < ارتفعت الإيرادات بنسبة 19.1% إلى 920 مليون ريال قطري (+5.1% على أساس ربع سنوي) مدفوعا بارتفاع إيرادات التأمين، وإيرادات الطيران خلال الربع الثالث من عام 2023 مقارنة بنفس الربع من العام السابق. ارتفعت الإيرادات بنسبة 18.0% لتصل إلى 2,632 مليون ريال قطري خلال الأشهر التسعة الأولى من عام 2023 مقارنة بالفترة ذاتها من العام السابق.
- < انخفض إجمالي الربح البالغ 171 مليون ريال قطري بنسبة 7.2% على أساس سنوي (-26.4% على أساس ربع سنوي) وانخفض هامش الربح إلى 18.6% (-5.3 نقطة مئوية على أساس سنوي، -7.9 نقطة مئوية على أساس ربع سنوي) خلال الربع الثالث من عام 2023. وارتفع إجمالي الربح بنسبة 29.8% ليصل إلى 565 مليون ريال قطري خلال الأشهر التسعة الأولى من عام 2023 مقارنة بالفترة ذاتها من العام السابق.

أداء الأرباح 3Q/9M 2023

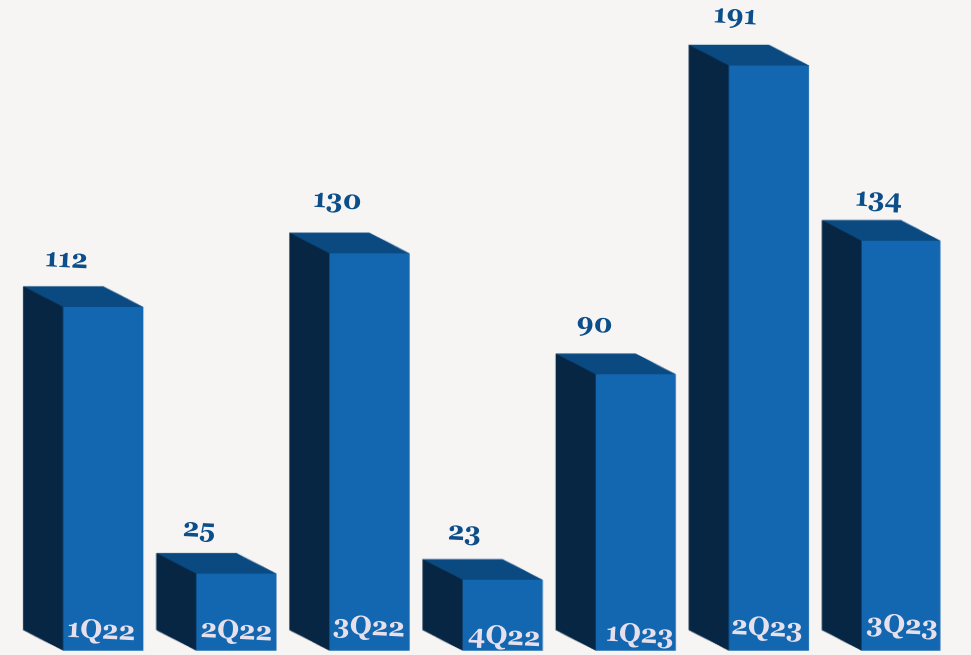
| YoY | 9M2022 | 9M2023 | QoQ | 2Q2023 | YoY | 3Q2022 | 3Q2023 | |
|-------|--------|--------|--------|--------|-------|--------|--------|------------------------------|
| 18.0% | 2,230 | 2,632 | 5.1% | 875 | 19.1% | 772 | 920 | الإيرادات |
| 29.8% | 436 | 565 | -26.4% | 232 | -7.2% | 184 | 171 | اجمالي الربح |
| | 19.5% | 21.5% | | 26.5% | | 23.8% | 18.6% | نسبة هامش الربح الإجمالي (%) |
| 55.3% | 267 | 415 | -29.9% | 191 | 3.2% | 130 | 134 | صافي الربح |
| | 12.0% | 15.8% | | 21.8% | | 16.8% | 14.5% | نسبة هامش صافي الربح (%) |
| 55.3% | 0.144 | 0.223 | -29.9% | 0.103 | 3.2% | 0.070 | 0.072 | ربحية السهم (ريال قطري) |

ملاحظة: جميع الأرقام المذكورة أعلاه بمليون ريال قطري إلا إذا ذكرت بعض الاختلافات.

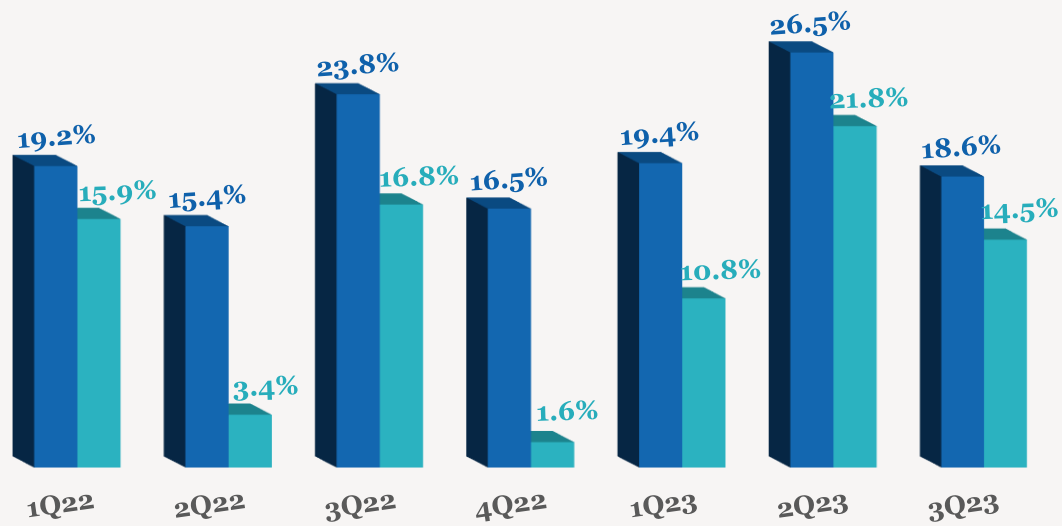
اتجاه الإيرادات الربع سنوية (مليون ريال قطري)



اتجاه الأرباح الربع سنوية (مليون ريال قطري)

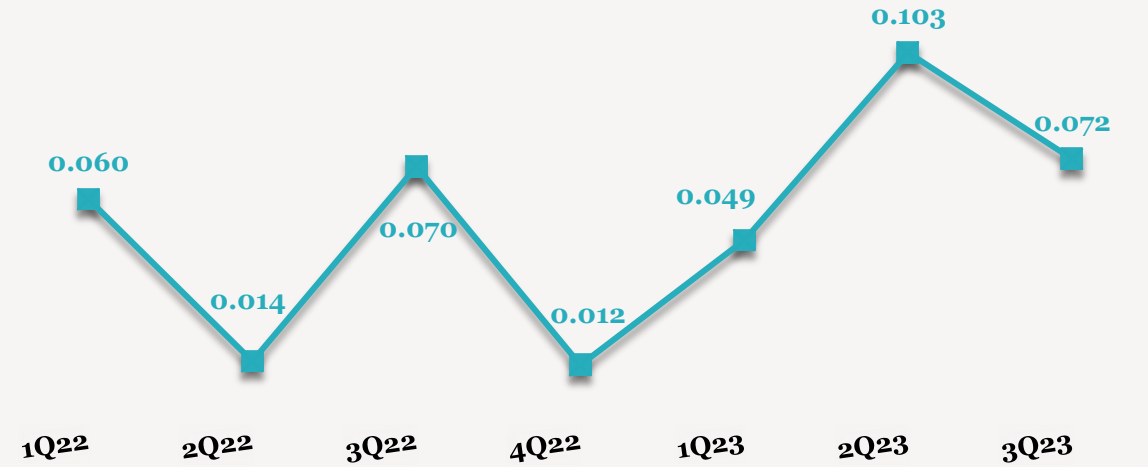


اتجاه هامش الأرباح الربع سنوية



■ نسبة هامش الربح الإجمالي ■ نسبة هامش صافي الربح

اتجاه ربحية السهم الربع سنوية (ريال قطري)



— الربح للسهم

للاتصال بنا

شركة QNB للخدمات المالية
مركز الاتصال: (+974)4476 6666
info@qnbfs.com.qa
دوحة، قطر

سوجاتا ساركار CAIA, CFA
رئيس القسم الأبحاث
saugata.sarkar@qnbfs.com.qa

شاهان موفسيس كيوشيريان
محلل أبحاث أول
shahan.keushgerian@qnbfs.com.qa

فبيون ماكوويري، CFA
محلل أبحاث أول
phibion.makuwerere@qnbfs.com.qa

روي توماس
محلل أبحاث أول
roy.thomas@qnbfs.com.qa

دانة سيف السويدي
محلل أبحاث
dana.alsowaidi@qnbfs.com.qa

إخلاء المسؤولية: تم إعداد التقرير هذه النشرة من قبل QNB للخدمات المالية المملوكة بالكامل لبنك QNB الذي تنظم لرقابة هيئة قطر للأسواق المالية وبورصة قطر. ويخضع QNB لرقابة مصرف قطر المركزي. ولا يهدف هذا التقرير إلى تقديم مشورة استثمارية شخصية كما أنه لا يعطي توصية بشراء أو بيع أي أوراق مالية أو أي نوع من المنتجات الاستثمارية، ولا يشكل أي مشورة قانونية أو ضريبية أو محاسبية أو مالية. ولا يتحمل QNB للخدمات المالية أي مسؤولية عن أي عواقب مباشرة أو غير مباشرة ناتجة عن استخدام هذا المعلومات الواردة في هذا التقرير. وعلى المستثمرين ان يأخذوا بعين الاعتبار النصيحة من خبراء في الاستثمار والشؤون القانونية قبل دخولهم في أي منتج مالي أو صندوق استثماري. على الرغم من أن مصادر هذه المعلومات الموثوقة من QNB للخدمات المالية ومع ذلك لا يضمن هذا التقرير دقة البيانات. لذلك لا يقدم QNB للخدمات المالية أي تعهد سواء صريحا أو ضمنا فيما يتعلق بدقة واكتمال أي معلومات وأردة في هذا التقرير. أما بالنسبة لما يتناوله هذا التقرير من حيث التحليل الفني، فإنه قد يتباين من حيث الآراء والتوصيات مع البحوث الأساسية لـ QNB للخدمات المالية نتيجة الاعتماد على البيانات الفنية التاريخية فقط (السعر والحجم). و QNB للخدمات المالية الحق في تعديل المعلومات الواردة في التقرير في أي وقت. لا يجوز استخدام أو تغيير كلي أو جزئي لمحتويات التقرير دون الرجوع إلى QNB للخدمات المالية.

حقوق النشر: لا يجوز نسخ أي جزء من هذا المستند دون الحصول على إذن كتابي صريح من QNB للخدمات المالية.