

مذكرة تقرير الأرباح  
شركة الضمان للتأمين الإسلامي  
3Q 2023 / 9M 2023



## شركة الضمان للتأمين الإسلامي

- ارتفعت نسبة الخسارة بمقدار 3.4 نقطة مئوية إلى 39.7% ( +4.8 نقطة مئوية على أساس ربع سنوي) بسبب ارتفاع صافي المطالبات المتكبدة ( +23.1% على أساس سنوي، +21.7% على أساس ربع سنوي) خلال الربع الثالث من عام 2023. وبلغت نسبة الخسارة 40.3% ( +4.0 نقطة مئوية على أساس سنوي خلال للتسعة أشهر من عام 2023).
- بلغت ربحية السهم 0.10 ريال قطري خلال الربع الثالث من عام 2023، مقابل 0.05 ريال قطري خلال الربع الثالث من عام 2022، بينما بلغت ربحية السهم 0.26 ريال قطري خلال الأشهر التسعة الأولى من عام 2023 مقابل 0.21 ريال قطري خلال الأشهر التسعة الأولى من عام 2022.
- يتم تداول السهم حاليا عند نسبة السعر إلى القيمة الدفترية خلال آخر 12 شهرا والتي تبلغ 1.5 مرة.

- ارتفع صافي أرباح شركة الضمان للتأمين الإسلامي بنسبة 89.3% إلى 19.6 مليون ريال قطري (-0.4% على أساس ربع سنوي) مدفوعا بارتفاع إجمالي الدخل خلال الربع الثالث من عام 2023 مقارنة بنفس الفترة من العام السابق. وارتفع صافي الأرباح بنسبة 25.3% ليصل إلى 52.9 مليون ريال قطري خلال الأشهر التسعة الأولى من عام 2023 مقارنة بالفترة ذاتها من العام السابق.
- ارتفع إجمالي الدخل بنسبة 38.0% ليصل إلى 31.2 مليون ريال قطري (-7.0% على أساس ربع سنوي) خلال الربع الثالث من عام 2023، بينما ارتفع إجمالي الدخل بنسبة 17.5% خلال الأشهر التسعة الأولى من عام 2023 مقارنة بالفترة ذاتها من العام السابق.
- ارتفع صافي الأقساط المكتسبة بنسبة 12.6% إلى 74.3 مليون ريال قطري على أساس سنوي (+7.1% على أساس ربع سنوي) مدعوما بشكل رئيسي بارتفاع إجمالي الأقساط المكتتب بها (+5.7% على أساس سنوي، -16.9% على أساس ربع سنوي) وانخفاض حصة إعادة التكافل خلال الربع الثالث من عام 2023. ارتفع صافي الأقساط المكتسبة بنسبة 4.4% إلى 204.4 مليون ريال قطري خلال الأشهر التسعة الأولى من عام 2023 مقارنة بالفترة ذاتها من العام السابق.

### أداء الأرباح للربع 3Q 2023

QoQ	2Q 2023	YoY	3Q 2022	3Q 2023	
-16.9%	109.3	5.7%	85.9	90.8	إجمالي الأقساط المكتتب بها
7.1%	69.3	12.6%	65.9	74.3	صافي الأقساط المكتسبة
21.7%	24.2	23.1%	24.0	29.5	صافي المطالبات المتكبدة
-7.0%	33.5	38.0%	22.6	31.2	إجمالي الدخل
	34.9%		36.3%	39.7%	نسبة الخسارة (%)
-0.4%	19.7	89.3%	10.3	19.6	صافي الربح
-0.4%	0.10	89.3%	0.05	0.10	ربحية السهم (ريال قطري)

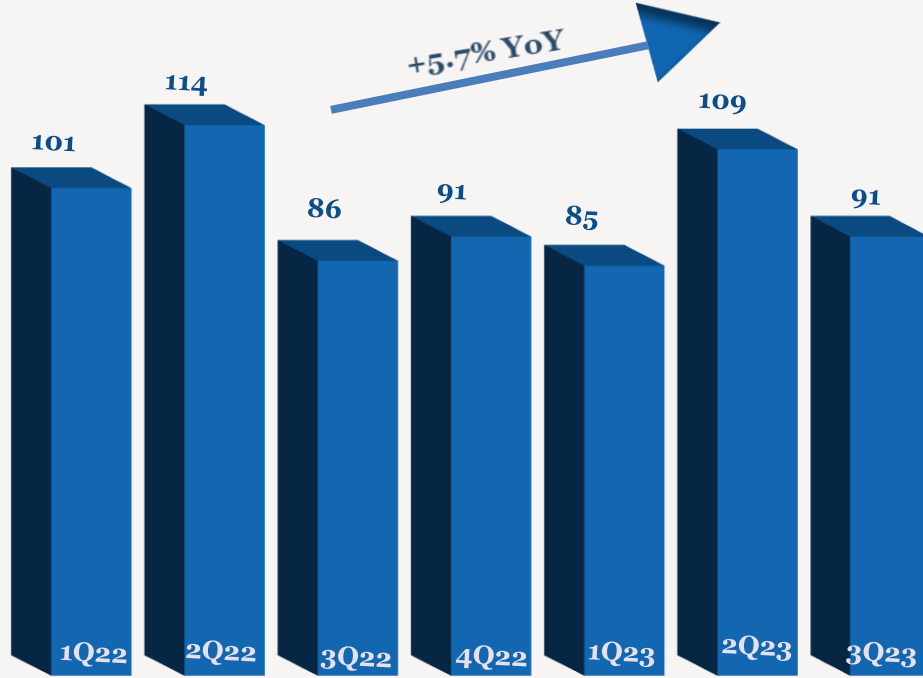
ملاحظة: جميع الأرقام المذكورة أعلاه بمليون ريال قطري إلا إذا ذكرت بعض الاختلافات.

### أداء الأرباح 9M 2023

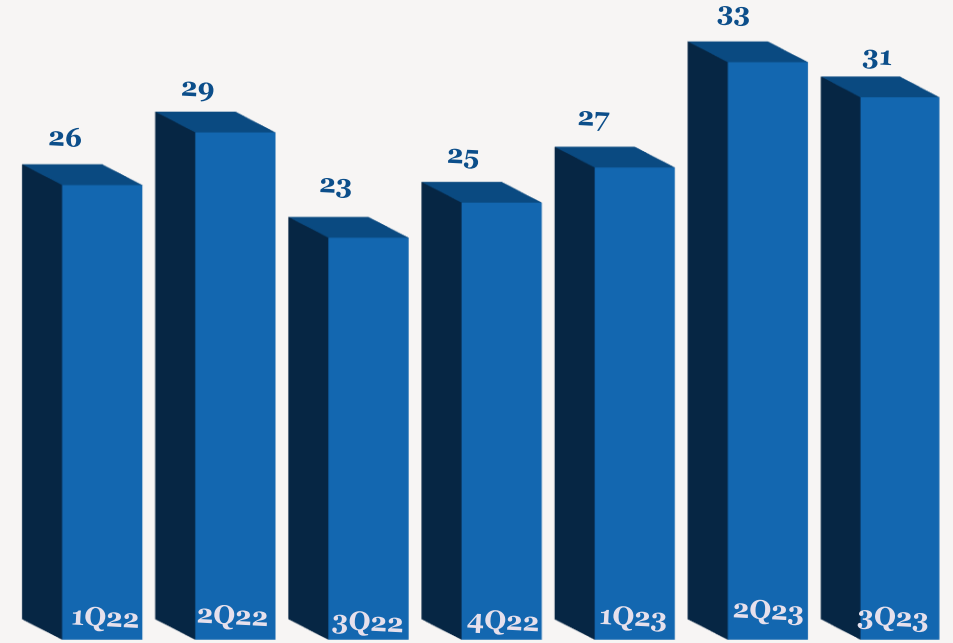
YoY	9M 2022	9M 2023	
-5.3%	301.0	285.0	إجمالي الأقساط المكتتب بها
4.4%	195.8	204.4	صافي الأقساط المكتسبة
15.9%	71.1	82.4	صافي المطالبات المتكبدة
17.5%	78.5	92.2	إجمالي الدخل
	36.3%	40.3%	نسبة الخسارة (%)
25.3%	42.3	52.9	صافي الربح
25.3%	0.21	0.26	ربحية السهم (ريال قطري)

ملاحظة: جميع الأرقام المذكورة أعلاه بمليون ريال قطري إلا إذا ذكرت بعض الاختلافات.

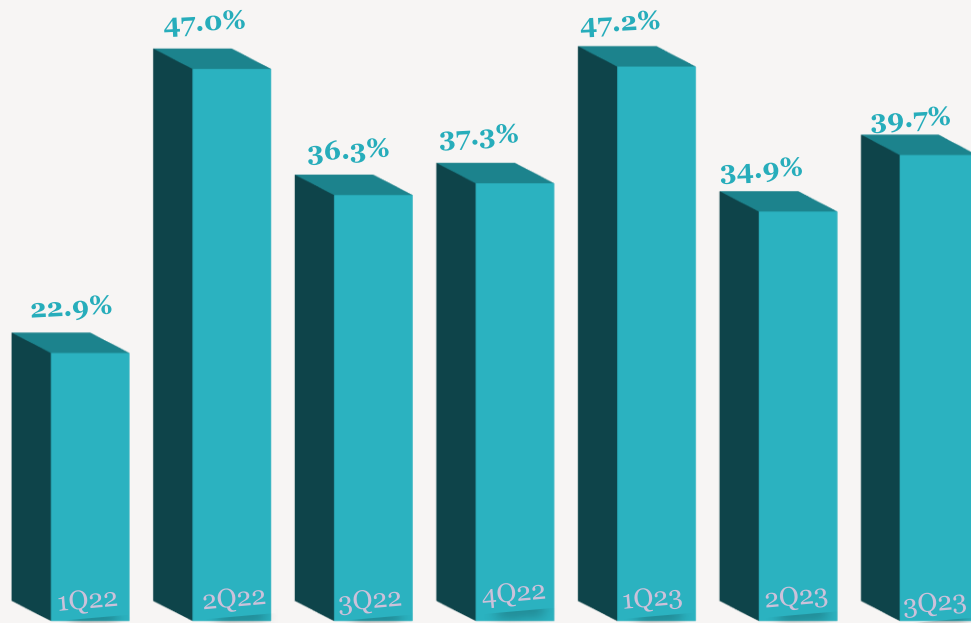
إجمالي الأقساط المكتتب بها (مليون ريال قطري)



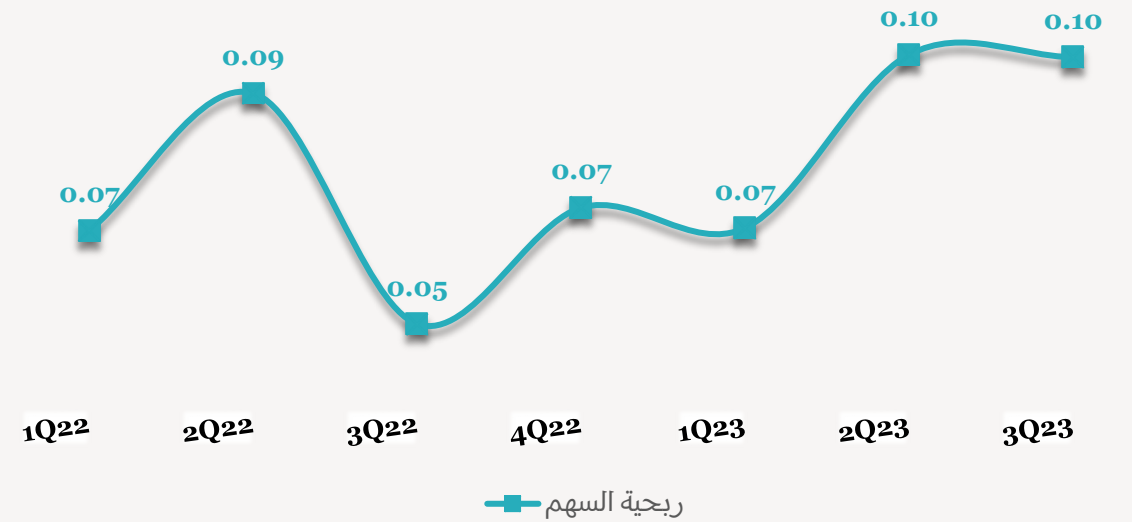
إجمالي الدخل (مليون ريال قطري)



نسبة الخسارة (%)



اتجاه ربحية السهم الربع سنوية (ريال قطري)



## للاتصال بنا

شركة QNB للخدمات المالية  
مركز الاتصال: (+974)4476 6666  
[info@qnbfs.com.qa](mailto:info@qnbfs.com.qa)  
دوحة، قطر

سوجاتا ساركار CAIA, CFA  
رئيس القسم الأبحاث  
[saugata.sarkar@qnbfs.com.qa](mailto:saugata.sarkar@qnbfs.com.qa)

شاهان موفسيس كيوشيريان  
محلل أبحاث أول  
[shahan.keushgerian@qnbfs.com.qa](mailto:shahan.keushgerian@qnbfs.com.qa)

فيبيون ماكويريري، CFA  
محلل أبحاث أول  
[phibion.makuwerere@qnbfs.com.qa](mailto:phibion.makuwerere@qnbfs.com.qa)

روي توماس  
محلل أبحاث أول  
[roy.thomas@qnbfs.com.qa](mailto:roy.thomas@qnbfs.com.qa)

دانة سيف السويدي  
محلل أبحاث  
[dana.alsowaidi@qnbfs.com.qa](mailto:dana.alsowaidi@qnbfs.com.qa)

إخلاء المسؤولية: تم إعداد التقرير هذه النشرة من قبل QNB للخدمات المالية المملوكة بالكامل لبنك QNB الذي تنظم لرقابة هيئة قطر للأسواق المالية وبورصة قطر. ويخضع QNB لرقابة مصرف قطر المركزي. ولا يهدف هذا التقرير إلى تقديم مشورة استثمارية شخصية كما أنه لا يعطي توصية بشراء أو بيع أي أوراق مالية أو أي نوع من المنتجات الاستثمارية، ولا يشكل أي مشورة قانونية أو ضريبية أو محاسبية أو مالية. ولا يتحمل QNB للخدمات المالية أي مسؤولية عن أي عواقب مباشرة أو غير مباشرة ناتجة عن استخدام هذا المعلومات الواردة في هذا التقرير. وعلى المستثمرين أن يأخذوا بعين الاعتبار النصيحة من خبراء في الاستثمار والشؤون القانونية قبل دخولهم في أي منتج مالي أو صندوق استثماري. على الرغم من أن مصادر هذه المعلومات الموثوقة من QNB للخدمات المالية ومع ذلك لا يضمن هذا التقرير دقة البيانات. لذلك لا يقدم QNB للخدمات المالية أي تعهد سواء صريحا أو ضمنا فيما يتعلق بدقة واكتمال أي معلومات وأردة في هذا التقرير. أما بالنسبة لما يتناوله هذا التقرير من حيث التحليل الفني، فإنه قد يتباين من حيث الآراء والتوصيات مع البحوث الأساسية لـ QNB للخدمات المالية نتيجة الاعتماد على البيانات الفنية التاريخية فقط (السعر والحجم). و QNB للخدمات المالية الحق في تعديل المعلومات الواردة في التقرير في أي وقت. لا يجوز استخدام أو تغيير كلي أو جزئي لمحتويات التقرير دون الرجوع إلى QNB للخدمات المالية.

حقوق النشر: لا يجوز نسخ أي جزء من هذا المستند دون الحصول على إذن كتابي صريح من QNB للخدمات المالية.