



مذكرة تقرير الأرباح
كيوإل إم لتأمينات الحياة والتأمين
الصحي
4Q 2023 / FY 2023



شركة كيو إل إم لتأمينات الحياة والتأمين الصحي

- < في 14 فبراير 2024، انخفض السهم بنسبة 12.2% منذ بداية العام، محققا أداء أقل من مؤشر بورصة قطر الذي انخفض بنسبة 6.4% منذ بداية العام
- < يتم تداول السهم حاليا عند نسبة السعر إلى الربح خلال آخر 12 شهرا والتي تبلغ 10.1 مرة.
- < أعلن مجلس إدارة شركة كيو إل إم عن توزيع أرباح على المساهمين بقيمة 0.125 ريال قطري للسهم الواحد خلال السنة المالية 2023، مما يشير عائدًا بنسبة 5.6%.

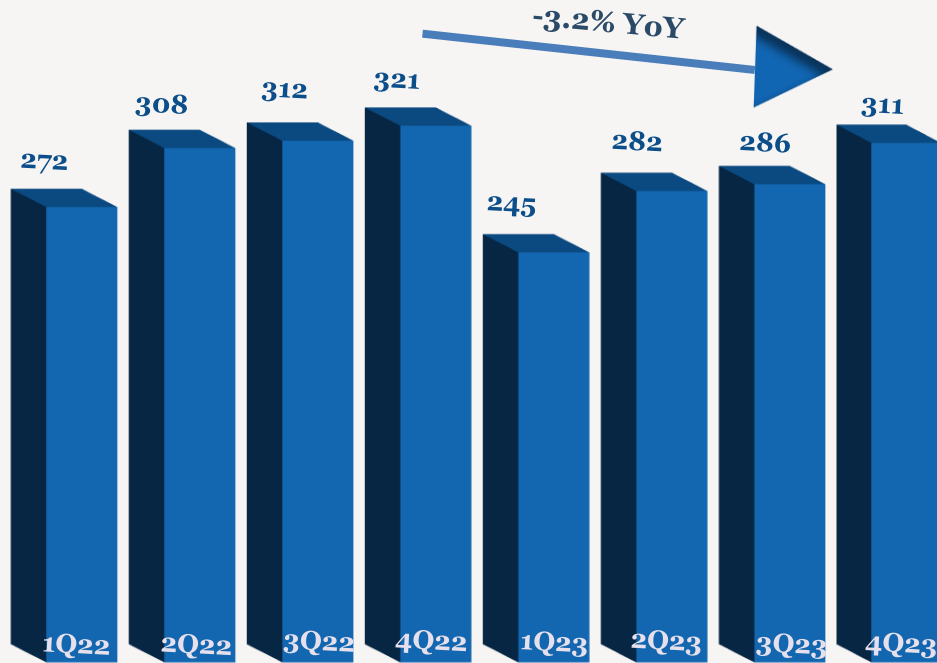
- < انخفض صافي أرباح شركة كيو إل إم بنسبة 29.0% إلى 23 مليون ريال قطري خلال الربع الرابع من عام 2023 مقارنة بالربع ذاته من عام 2022 (+265.5% على أساس ربع سنوي) بسبب انخفاض نتائج خدمات التأمين. وارتفع صافي أرباح الشركة بنسبة 4.2% ليصل إلى 76 مليون ريال قطري بسبب ارتفاع صافي دخل الاستثمار خلال السنة المالية 2023 مقارنة بالسنة المالية 2022.
- < انخفضت إيرادات التأمين بنسبة 3.2% إلى 311 مليون ريال قطري (+8.6% على أساس ربع سنوي) خلال الربع الرابع من عام 2023 مقارنة بنفس الفترة من عام 2022، بينما انخفضت إيرادات التأمين بنسبة 7.3% إلى 1,124 مليون ريال قطري خلال السنة المالية 2023 مقارنة بالسنة المالية 2022.
- < انخفض إجمالي الدخل بنسبة 22.3% إلى 31 مليون ريال قطري (+186.0% على أساس ربع سنوي). وارتفع إجمالي الدخل بنسبة 6.3% ليصل إلى 97 مليون ريال قطري بسبب ارتفاع صافي دخل الاستثمار خلال السنة المالية 2023 مقارنة بالسنة المالية 2022.
- < بلغت ربحية السهم 0.07 ريال قطري خلال الربع الرابع من عام 2023، مقابل 0.09 ريال قطري خلال الربع الرابع من عام 2022، بينما بلغت ربحية السهم 0.22 ريال قطري خلال السنة المالية 2023 مقابل 0.21 ريال قطري خلال السنة المالية 2022.

أداء الأرباح 4Q/FY 2023

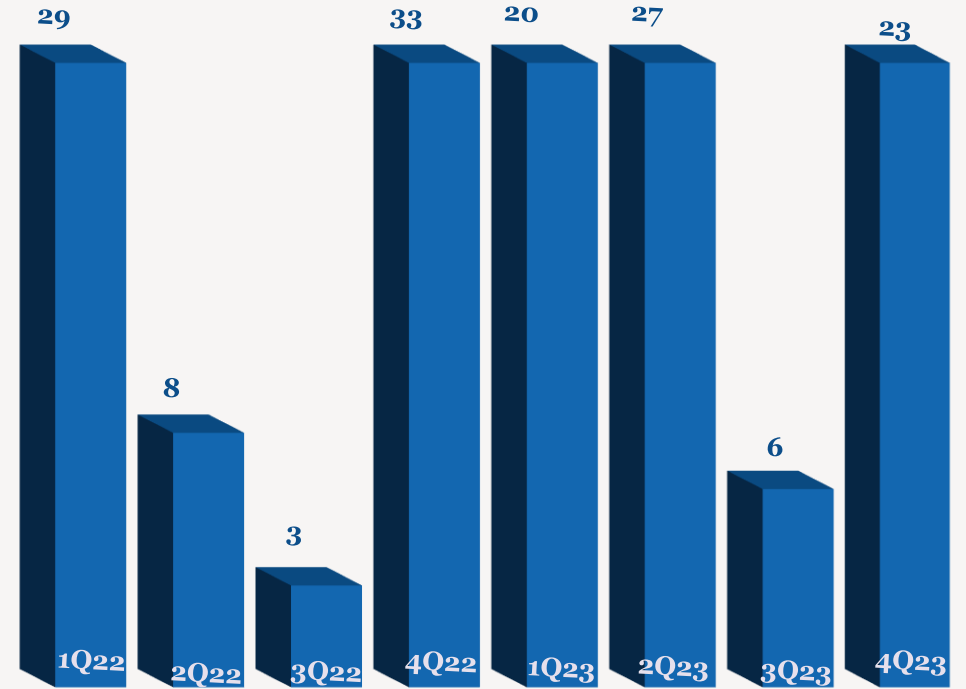
YoY	FY2022	FY2023	QoQ	3Q2023	YoY	4Q2022	4Q2023	
-7.3%	1,212	1,124	8.6%	286	-3.2%	321	311	إيرادات التأمين
-15.5%	52	44	NM	-1	61.9%	36	14	نتائج خدمات التأمين
41.9%	39	55	42.0%	12	527.4%	3	17	صافي دخل الإستثمار
6.3%	91	97	186.0%	11	-22.3%	39	31	إجمالي الدخل
4.2%	73	76	265.5%	6	-29.0%	33	23	صافي الربح إلى حقوق الملكية
4.2%	0.21	0.22	265.5%	0.02	-29.0%	0.09	0.07	ربحية السهم (ريال قطري)

ملاحظة: جميع الأرقام المذكورة أعلاه بملليون ريال قطري إلا إذا ذكرت بعض الاختلافات.

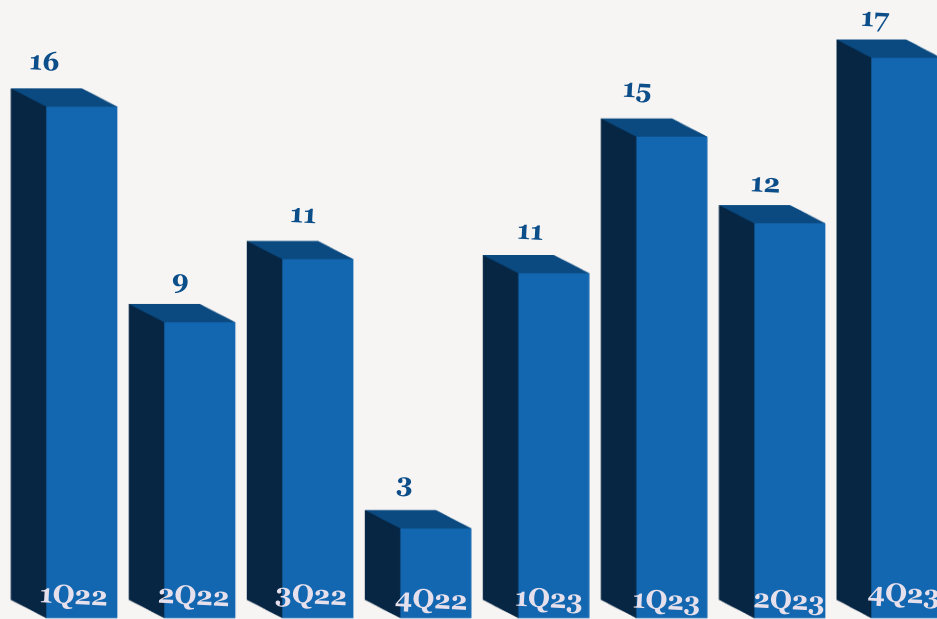
اتجاه الإيرادات الربع سنوية (مليون ريال قطري)



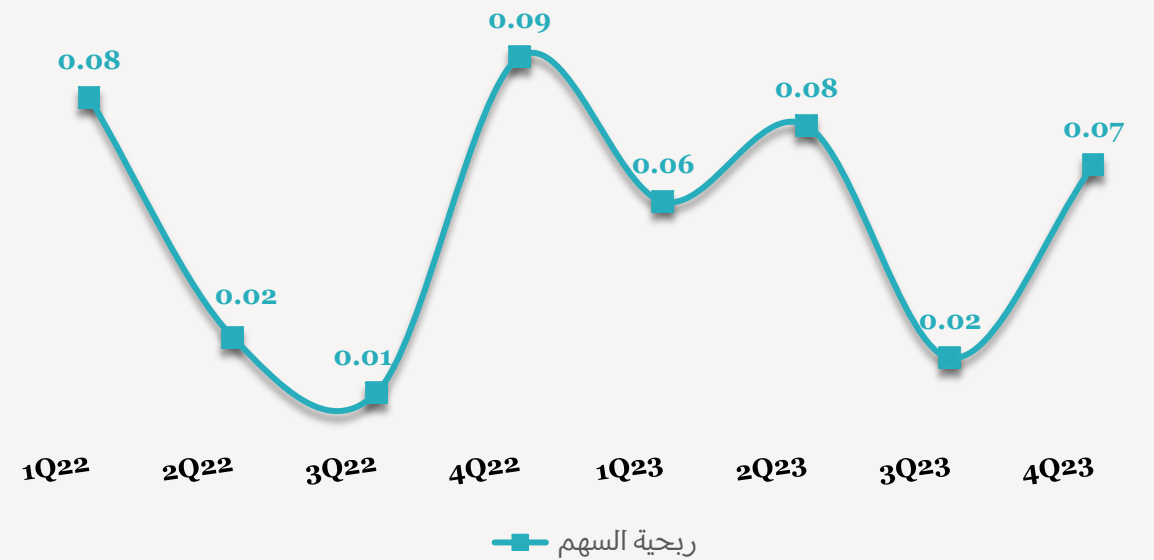
اتجاه الأرباح الربع سنوية (مليون ريال قطري)



صافي دخل الاستثمار (مليون ريال قطري)



اتجاه ربحية السهم (ريال قطري)



للاتصال بنا

شركة QNB للخدمات المالية
مركز الاتصال: (+974)4476 6666
info@qnbfs.com.qa
دوحة، قطر

سوجاتا ساركار CAIA, CFA
رئيس القسم الأبحاث
saugata.sarkar@qnbfs.com.qa

شاهان موفسيس كيوشيريان
محلل أبحاث أول
shahan.keushgerian@qnbfs.com.qa

فيبيون ماكويريري، CFA
محلل أبحاث أول
phibion.makuwerere@qnbfs.com.qa

روي توماس
محلل أبحاث أول
roy.thomas@qnbfs.com.qa

دانة سيف السويدية
محلل أبحاث
dana.alsowaidi@qnbfs.com.qa

إخلاء المسؤولية: تم إعداد التقرير من قبل QNB للخدمات المالية المملوكة بالكامل لبنك قطر الوطني (ش.م.ع.ق.) ("QNB") الذي يخضع لرقابة هيئة قطر للأسواق المالية وبورصة قطر. ويخضع بنك قطر الوطني (ش.م.ع.ق.) ("QNB") لرقابة مصرف قطر المركزي. ولا يهدف هذا التقرير إلى تقديم مشورة استثمارية شخصية كما أنه لا يعطي توصية بشراء أو بيع أي أوراق مالية أو أي نوع من المنتجات الاستثمارية، ولا يشكل أي مشورة قانونية أو ضريبية أو محاسبية أو مالية. ولا يتحمل QNB للخدمات المالية أي مسؤولية عن أي عواقب مباشرة أو غير مباشرة ناتجة عن استخدام هذا المعلومات الواردة في هذا التقرير. وعلى المستثمرين أن يأخذوا بعين الاعتبار النصيحة من خبراء في الاستثمار والشؤون القانونية قبل دخولهم في أي منتج مالي أو صندوق استثماري. على الرغم من أن مصادر هذه المعلومات الموثوقة من QNB للخدمات المالية ومع ذلك لا يضمن هذا التقرير دقة البيانات. لذلك لا يقدم QNB للخدمات المالية أي تعهد سواء صريحا أو ضمنيا فيما يتعلق بدقة واكتمال أي معلومات واردة في هذا التقرير. أما بالنسبة لما يتناوله هذا التقرير من حيث التحليل الفني، فإنه قد يتباين من حيث الآراء والتوصيات مع البحوث الأساسية لـ QNB للخدمات المالية نتيجة الاعتماد على البيانات الفنية التاريخية فقط (السعر والحجم). ولـ QNB للخدمات المالية الحق في تعديل المعلومات الواردة في التقرير في أي وقت. لا يجوز استخدام أو تغيير كلي أو جزئي لمحتويات التقرير دون الرجوع إلى QNB للخدمات المالية.