

مذكرة تقرير الأرباح  
شركة أوريدو  
1Q 2024



## شركة أوريدو

< في 2 مايو 2024، انخفض السهم بنسبة 12.7% منذ بداية العام، محققا أداء أقل من مؤشر بورصة قطر الذي انخفض بنسبة 11.3% منذ بداية العام.  
< يتم تداول السهم حاليا عند نسبة السعر إلى الربح خلال آخر 12 شهرا والتي تبلغ 10.8 مرة.

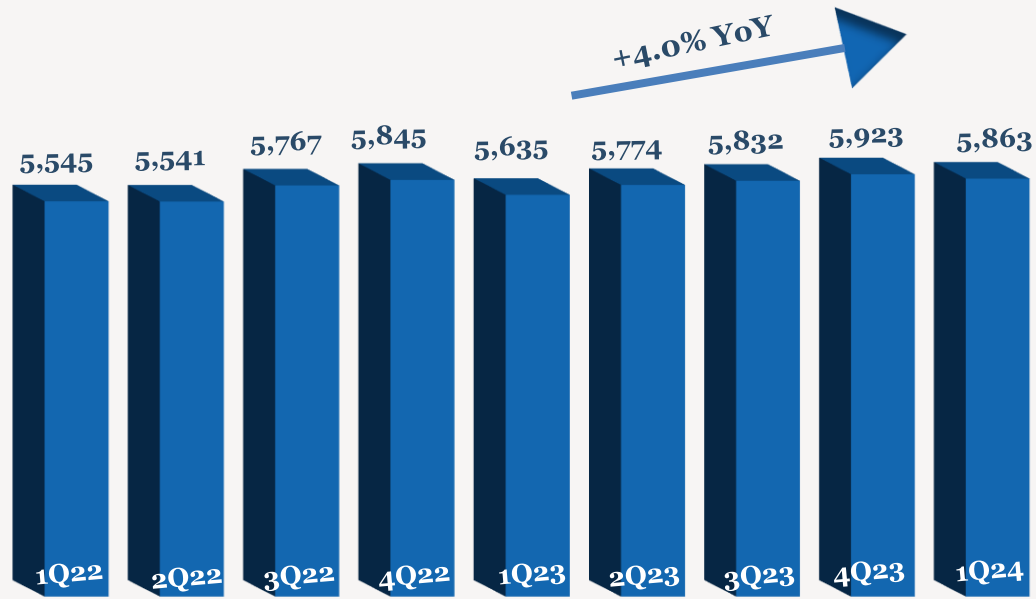
< انخفض صافي أرباح شركة أوريدو بنسبة 5.0% إلى 913 مليون ريال قطري (+159.6% على أساس ربع سنوي) خلال الربع الأول من عام 2024 مقارنة بالربع ذاته من عام 2023، بسبب رئيسي على انخفاض الإيرادات الأخرى.  
< ارتفعت الإيرادات بنسبة 4.0% إلى 5,863 مليون ريال قطري (-1.0% على أساس ربع سنوي) خلال الربع الأول من عام 2024 مقارنة بالربع ذاته من عام 2023.  
< ارتفعت الأرباح قبل الفوائد والضرائب والاستهلاك والإطفاء البالغة 2,546 مليون ريال قطري بنسبة 5.7% (-9.5% على أساس ربع سنوي)، بينما ارتفع هامش الأرباح قبل الفوائد والضرائب والاستهلاك والإطفاء إلى 43.4% (مقابل 42.7% في الربع الأول من عام 2023) خلال الربع الأول من عام 2024.  
< بلغت ربحية السهم 0.29 ريال قطري خلال الربع الأول من عام 2024، مقابل 0.30 ريال قطري خلال الربع الأول من عام 2023.

## أداء الأرباح 1Q 2024

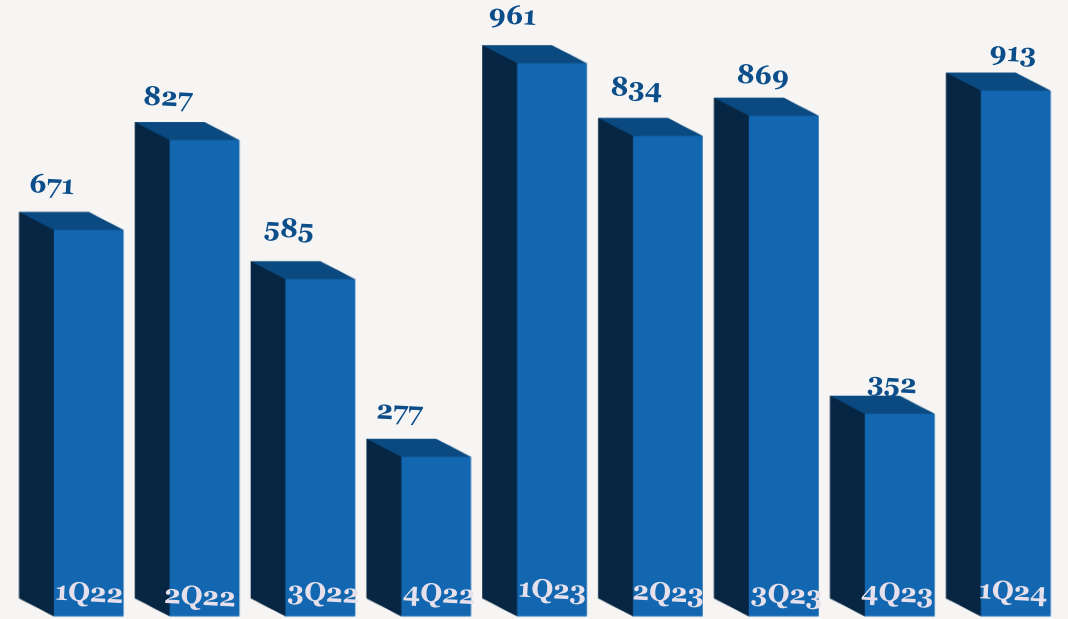
QoQ	4Q2023	YoY	1Q2023	1Q2024	
-1.0%	5,923	4.0%	5,635	5,863	الإيرادات
9.5%	2,326	5.7%	2,408	2,546	الأرباح قبل خصم الفوائد والضرائب والذكاة والاستهلاك والإطفاء
	39.3%		42.7%	43.4%	هامش الأرباح قبل خصم الفوائد والضرائب والذكاة والاستهلاك والإطفاء
159.6%	352	-5.0%	961	913	صافي الربح
	5.9%		17.0%	15.6%	نسبة هامش صافي الربح
159.6%	0.11	-5.0%	0.30	0.29	ربحية السهم (ريال قطري)

ملاحظة: جميع الأرقام المذكورة اعلاه بملين ريال قطري الا اذا ذكرت بعض الاختلافات.

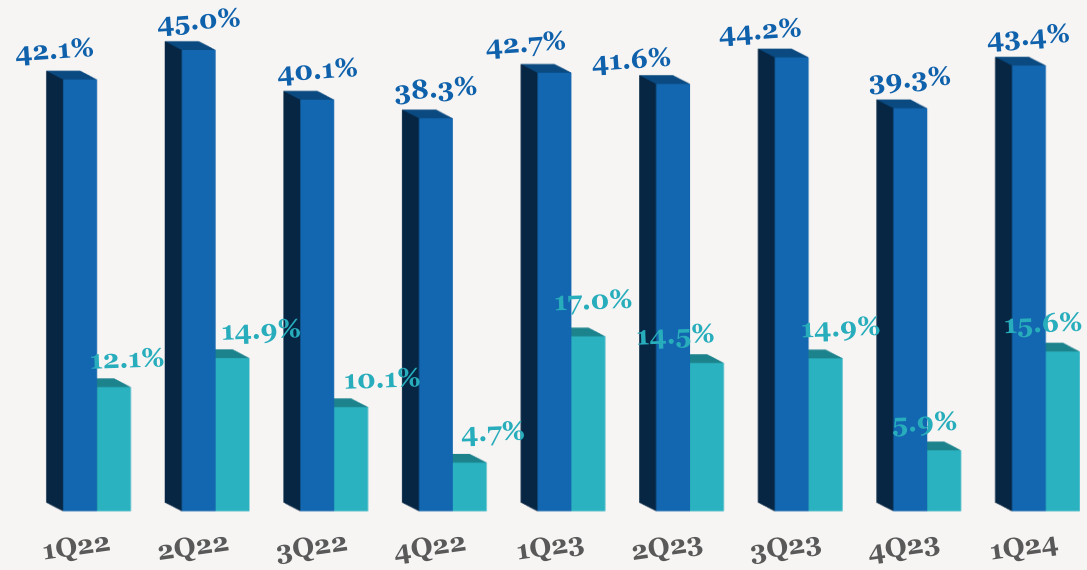
اتجاه الإيرادات الربعية (مليون ريال قطري)



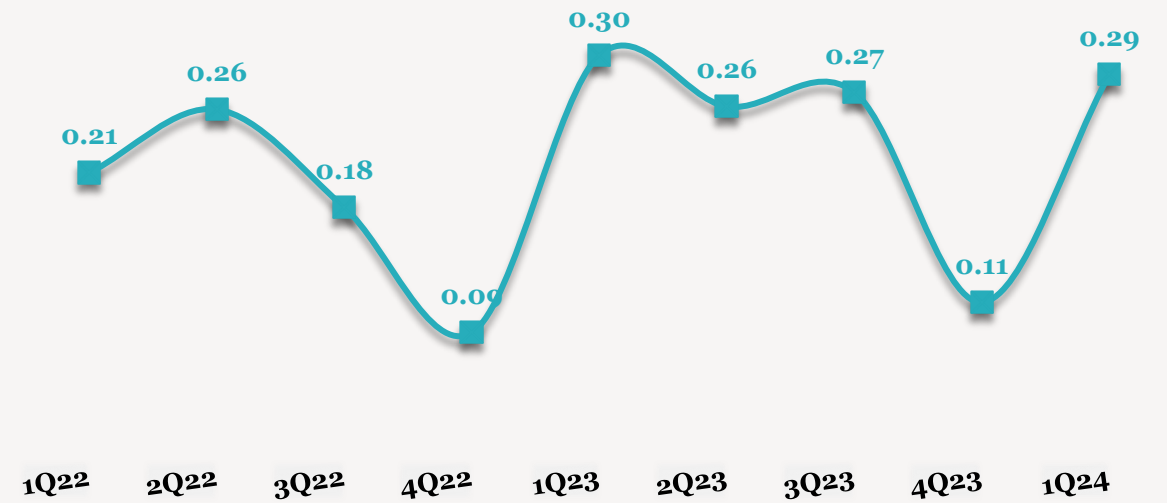
اتجاه الأرباح الربع سنوية (مليون ريال قطري)



اتجاه هامش الأرباح الربع سنوية



اتجاه ربحية السهم الربع سنوية (ريال قطري)



■ هامش الأرباح قبل خصم الفوائد والضرائب والزكاة والاستهلاك والإطفاء ■ نسبة هامش صافي الربح

■ الربح للسهم

## للاتصال بنا

شركة QNB للخدمات المالية  
مركز الاتصال: (+974)4476 6666  
[info@qnbfs.com.qa](mailto:info@qnbfs.com.qa)  
دوحة، قطر

سوجاتا ساركار CAIA, CFA  
رئيس القسم الأبحاث  
[saugata.sarkar@qnbfs.com.qa](mailto:saugata.sarkar@qnbfs.com.qa)

شاهان موفسيس كيوشيريان  
محلل أبحاث أول  
[shahan.keushgerian@qnbfs.com.qa](mailto:shahan.keushgerian@qnbfs.com.qa)

فيبيون ماكوبريري، CFA  
محلل أبحاث أول  
[phibion.makuwerere@qnbfs.com.qa](mailto:phibion.makuwerere@qnbfs.com.qa)

روي توماس  
محلل أبحاث أول  
[roy.thomas@qnbfs.com.qa](mailto:roy.thomas@qnbfs.com.qa)

دانة سيف السويدية  
محلل أبحاث  
[dana.alsowaidi@qnbfs.com.qa](mailto:dana.alsowaidi@qnbfs.com.qa)

إخلاء المسؤولية: تم إعداد التقرير من قبل QNB للخدمات المالية المملوكة بالكامل لبنك قطر الوطني (ش.م.ع.ق.) ("QNB") الذي يخضع لرقابة هيئة قطر للأسواق المالية وبورصة قطر. ويخضع بنك قطر الوطني (ش.م.ع.ق.) ("QNB") لرقابة مصرف قطر المركزي. ولا يهدف هذا التقرير إلى تقديم مشورة استثمارية شخصية كما أنه لا يعطي توصية بشراء أو بيع أي أوراق مالية أو أي نوع من المنتجات الاستثمارية، ولا يشكل أي مشورة قانونية أو ضريبية أو محاسبية أو مالية. ولا يتحمل QNB للخدمات المالية أي مسؤولية عن أي عواقب مباشرة أو غير مباشرة ناتجة عن استخدام المعلومات الواردة في هذا التقرير. وعلى المستثمرين أن يأخذوا بعين الاعتبار النصيحة من خبراء في الاستثمار والشؤون القانونية قبل دخولهم في أي منتج مالي أو صندوق استثماري. على الرغم من أن مصادر هذه المعلومات الموثوقة من QNB للخدمات المالية ومع ذلك لا يضمن هذا التقرير دقة البيانات. لذلك لا يقدم QNB للخدمات المالية أي تعهد سواء صريحا أو ضمنا فيما يتعلق بدقة واكتمال أي معلومات وردة في هذا التقرير. أما بالنسبة لما يتناوله هذا التقرير من حيث التحليل الفني، فإنه قد يتباين من حيث الآراء والتوصيات مع البحوث الأساسية لـ QNB للخدمات المالية نتيجة الاعتماد على البيانات الفنية التاريخية فقط (السعر والحجم). و لـ QNB للخدمات المالية الحق في تعديل المعلومات الواردة في التقرير في أي وقت. لا يجوز استخدام أو تغيير كلي أو جزئي لمحتويات التقرير دون الرجوع إلى QNB للخدمات المالية.

حقوق النشر : جميع الحقوق محفوظة لـ QNB للخدمات المالية