



مذكرة تقرير الأرباح  
شركة أعمال  
1Q 2024



## شركة أعمال

< في 28 أبريل 2024، انخفض السهم بنسبة 8.3% منذ بداية العام، متوقفا على مؤشر بورصة قطر الذي انخفض بنسبة 10.7% منذ بداية العام  
< يتم تداول السهم حاليا عند نسبة السعر إلى الربح خلال آخر 12 شهرا والتي تبلغ 13.0 مرة..

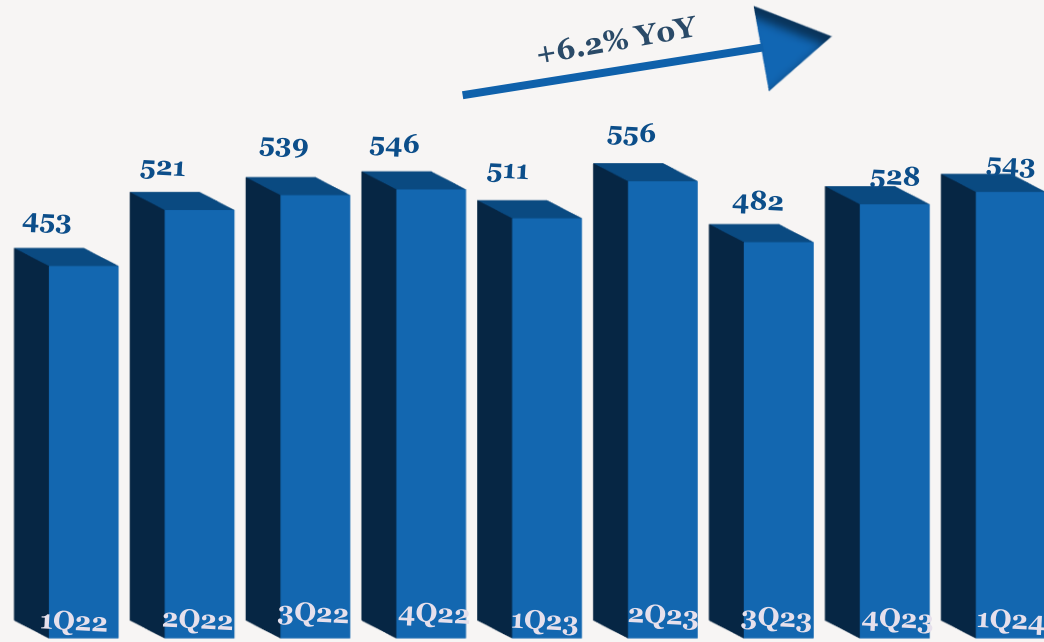
< ارتفع صافي أرباح شركة أعمال بنسبة 7.5% (-7.9% على أساس ربع سنوي) إلى 94 مليون ريال قطري خلال الربع الأول من عام 2024 مقارنة بالربع ذاته من عام 2023، بسبب ارتفاع المبيعات وانخفاض صافي تكاليف التمويل.  
< ارتفع إجمالي الإيرادات بنسبة 6.2% (+2.9% على أساس ربع سنوي) ليصل إلى 543 مليون ريال قطري خلال الربع الأول من عام 2024 مقارنة بالربع ذاته من عام 2023.  
< ارتفع إجمالي الربح بنسبة 8.4% إلى 130 مليون ريال قطري (-6.7% على أساس ربع سنوي) خلال الربع الأول من عام 2024 مقارنة بالربع ذاته من عام 2023. بينما بلغ هامش إجمالي الربح بنسبة 24.0% خلال الربع الأول من عام 2024 (مقابل 23.5% في الربع الأول من عام 2023).  
< ارتفعت الأرباح التشغيلية البالغة 85 مليون ريال قطري بنسبة 5.3% (-4.8% على أساس ربع سنوي) وبلغ هامش الربح التشغيلي بنسبة 15.6% خلال الربع الأول من عام 2024 (مقابل 15.8% خلال الربع الأول من عام 2023)  
< بلغت ربحية السهم إلى 0.015 ريال قطري خلال الربع الأول من عام 2024، مقابل 0.014 ريال قطري خلال الربع الأول من عام 2023.

## أداء الأرباح 1Q 2024

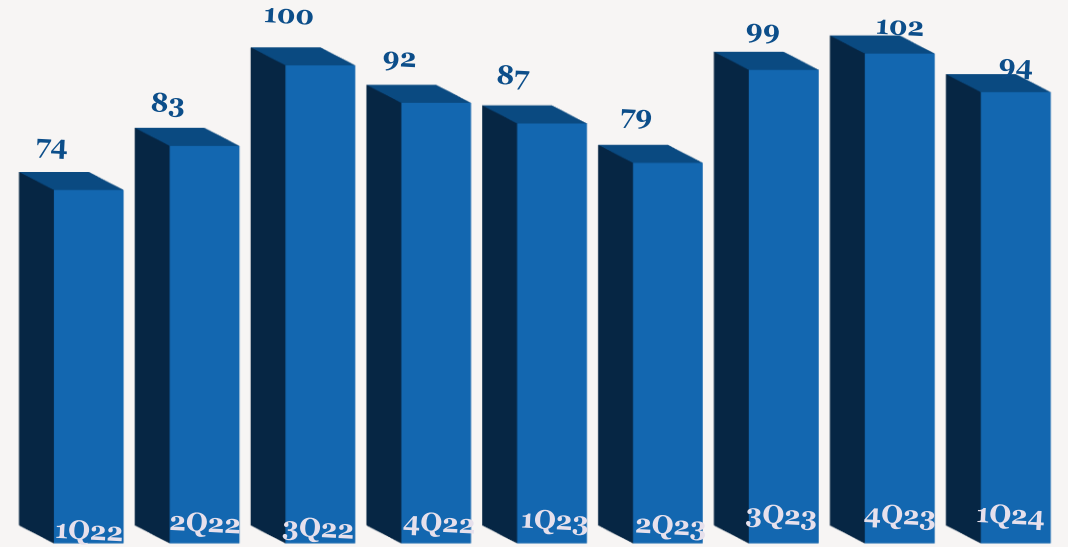
QoQ	4Q2023	YoY	1Q2023	1Q2024	
2.9%	528	6.2%	511	543	المبيعات
-6.7%	140	8.4%	120	130	إجمالي الربح
	26.5%		23.5%	24.0%	نسبة هامش الربح الإجمالي
-4.8%	89	5.3%	81	85	الربح التشغيلي
	16.9%		15.8%	15.6%	نسبة هامش الربح التشغيلي
-7.9%	102	7.5%	87	94	صافي الربح
	19.3%		17.1%	17.3%	نسبة هامش صافي الربح
-7.9%	0.016	7.5%	0.014	0.015	ربحية السهم (ريال قطري)

ملاحظة: جميع الأرقام المنكورة أعلاه بملين

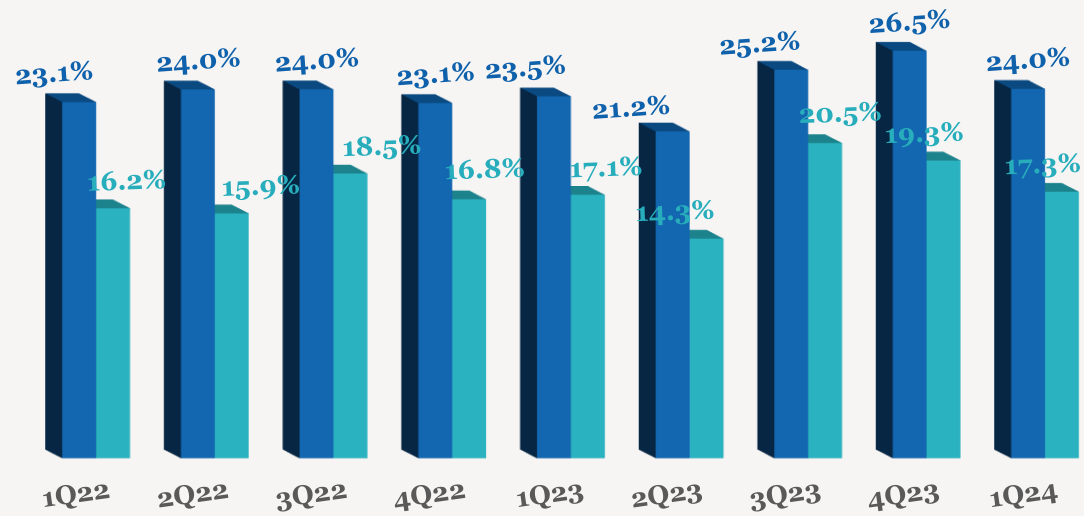
تجاه المبيعات الربع سنوية (مليون ريال قطري)



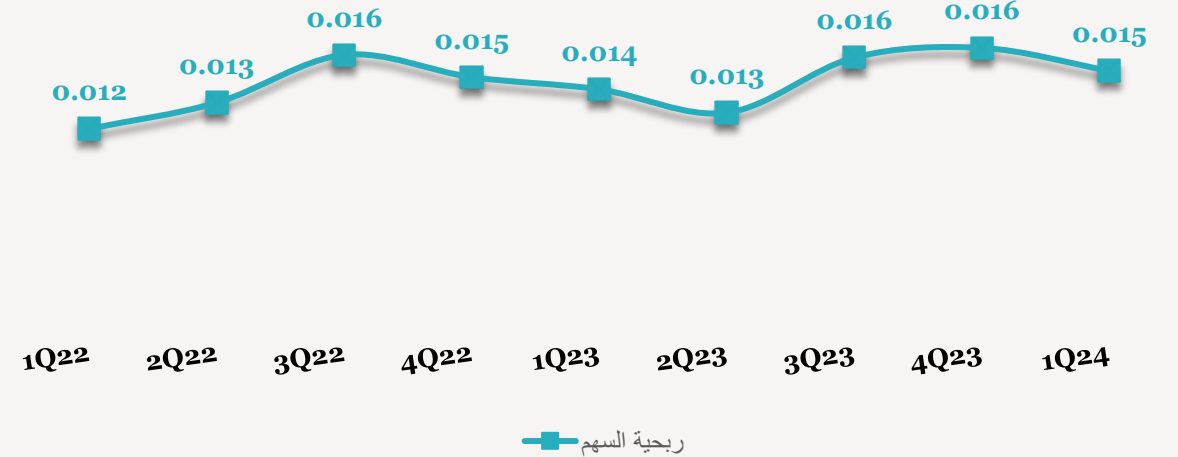
اتجاه الأرباح الربع سنوية (مليون ريال قطري)



اتجاه هامش الأرباح الربع سنوية



اتجاه ربحية السهم الربع سنوية (ريال قطري)



■ هامش الربح الإجمالي ■ هامش صافي الربح

■ ربحية السهم

## للاتصال بنا

شركة QNB للخدمات المالية  
مركز الاتصال: (+974)4476 6666  
[info@qnbfs.com.qa](mailto:info@qnbfs.com.qa)  
دوحة، قطر

سوجاتا ساركار CAIA, CFA  
رئيس القسم الأبحاث  
[saugata.sarkar@qnbfs.com.qa](mailto:saugata.sarkar@qnbfs.com.qa)

شاهان موفيس كيوشيريان  
محلل أبحاث أول  
[shahan.keushgerian@qnbfs.com.qa](mailto:shahan.keushgerian@qnbfs.com.qa)

فيبيون ماکويرري، CFA  
محلل أبحاث أول  
[phibion.makuwerere@qnbfs.com.qa](mailto:phibion.makuwerere@qnbfs.com.qa)

روي توماس  
محلل أبحاث أول  
[roy.thomas@qnbfs.com.qa](mailto:roy.thomas@qnbfs.com.qa)

دانة سيف السويدي  
محلل أبحاث  
[dana.alsowaidi@qnbfs.com.qa](mailto:dana.alsowaidi@qnbfs.com.qa)

إخلاء المسؤولية: تم إعداد التقرير من قبل QNB للخدمات المالية المملوكة بالكامل لبنك قطر الوطني (ش.م.ع.ق.) ("QNB") الذي يخضع لرقابة هيئة قطر للأسواق المالية وبورصة قطر. ويخضع بنك قطر الوطني (ش.م.ع.ق.) ("QNB") لرقابة مصرف قطر المركزي. ولا يهدف هذا التقرير إلى تقديم مشورة استثمارية شخصية كما أنه لا يعطي توصية بشراء أو بيع أي أوراق مالية أو أي نوع من المنتجات الاستثمارية، ولا يشكل أي مشورة قانونية أو ضريبية أو محاسبية أو مالية. ولا يتحمل QNB للخدمات المالية أي مسؤولية عن أي عواقب مباشرة أو غير مباشرة ناتجة عن استخدام المعلومات الواردة في هذا التقرير. وعلى المستثمرين أن يأخذوا بعين الاعتبار النصيحة من خبراء في الاستثمار والشؤون القانونية قبل دخولهم في أي منتج مالي أو صندوق استثماري. على الرغم من أن مصادر هذه المعلومات الموثوقة من QNB للخدمات المالية ومع ذلك لا يضمن هذا التقرير دقة البيانات. لذلك لا يقدم QNB للخدمات المالية أي تعهد سواء صريحا أو ضمنا فيما يتعلق بدقة واكتمال أي معلومات وردة في هذا التقرير. أما بالنسبة لما يتناوله هذا التقرير من حيث التحليل الفني، فإنه قد يتباين من حيث الآراء والتوصيات مع البحوث الأساسية لـ QNB للخدمات المالية نتيجة الاعتماد على البيانات الفنية التاريخية فقط (السعر والحجم). و لـ QNB للخدمات المالية الحق في تعديل المعلومات الواردة في التقرير في أي وقت. لا يجوز استخدام أو تغيير كلي أو جزئي لمحتويات التقرير دون الرجوع إلى QNB للخدمات المالية.

حقوق النشر : جميع الحقوق محفوظة لـ QNB للخدمات المالية